

T.C.
IĞDIR ÜNİVERSİTESİ



2024 YILI
FAALİYET RAPORU

1- GENEL BİLGİLER	2
A- Misyon ve Vizyon	3
B- Yetki, Görev ve Sorumluluklar	5
C- İdareye İlişkin Bilgiler	10
1- Kurumsal Tarihçe	11
2- Akademik Birimler	12
3- Fiziksel Yapı	13
4- Teşkilat Yapısı	19
5- Bilgi ve Teknolojik Kaynaklar	20
6- İnsan Kaynakları	24
7- Yönetim ve İç Kontrol Sitem	35
D- Diğer Hususlar	36
Faaliyet, Yayın ve Proje Bilgileri	37
1- Erasmu, Farabi ve Mevlana Değişim Programlarında Yürütülen Faaliyetler	38
2- Bilimsel Araştırma Faaliyetleri	39
3- Yatırım Faaliyetleri	40
4- Yayın Alımı	45
5- Spor Sektörü	48
6- DKH-Sosyal-Teknolojik Araştırma	49
7- Bilgi ve Teknoloji Alanındaki Faaliyetler	51
8- Araştırma Merkezleri Tarafından Sunulan Hizmetler	53
2- AMAÇ ve HEDEFLER	55
A- İdarenin Stratejik Planında Yer Alan Amaçlar ve Hedefler	56
1- Stratejik Önem Taşıyan Alanlar	57
2- Stratejik Amaçlar	58
3- Stratejik Hedefler	59
B- Diğer Hususlar	61
3- FAALİYETLERE İLİŞKİN BİLGİ VE DEĞERLENDİRMELER	62
A- Mali Bilgiler	63
1- Bütçe Uygulama Sonuçları	64
2- Temel Mali Tablolar	71
3- Mali Denetim Sonuçları	86
4- Ön Malî Kontrol	87
B- Performans Bilgileri	88
1- Faaliyet Açıklamaları	89
2- Alt Program Hedefleri ve Stratejik Plan İlişkisi	91
3- Performans Göstergesi Gerçekleşmeleri İzleme	92
4- Performans Gösterge Sonuçları	96
5- Stratejik Planın Değerlendirilmesi	116
4- KURUMSALKABİLİYET VE KAPASİTENİN DEĞERLENDİRİLMESİ	120
A- Stratejik Planda Öngörülme Kurumsal Kapasite İhtiyaçları	121
B- Üstünlükler	122
C- Zayıflıklar	123
D- Değerlendirme	124
5- ÖNERİ VE TEDBİRLER	125
A- Tedbirler	126
B- Öneriler	127
6- EKLER	128
Ek-1: Üst Yöneticinin İç Kontrol Güvence beyanı	129
Ek-2: Mali Hizmetler Birim Yöneticisinin Beyanı	130

TABLÖLER		
Tablo 1	Senato Üyeleri	8
Tablo 2	Yönetim Kurulu Üyeleri	9
Tablo 3	Kurumsal Tarihçe	11
Tablo 4	Mevcut Fiziki Durum	13
Tablo 5	Eğitim Alanı (Derslikler)	14
Tablo 6	Sosyal Alanlar	15
Tablo 7	Sosyal Faaliyetler	15
Tablo 8	Toplantı-Konferans Salonları	18
Tablo 9	Akademik Personel Hizmet Alanları	18
Tablo 10	İdari Personel Hizmet Alanları	18
Tablo 11	Ambarlar	18
Tablo 12	Arşivler	18
Tablo 13	Atölyeler	18
Tablo 14	Yazılımlar ve Yapım İşleri	20
Tablo 15	Bilgisayarlar	21
Tablo 16	Kütüphane Kaynakları, Koleksiyon ve Kullanıcı Bilgileri	21
Tablo 17	Satın Alma Yoluyla Abone Olunan Kütüphane Veri Tabanları	22
Tablo 18	Ulakbim-Tübitak Kütüphane Veri Tabanları	22
Tablo 19	Diğer Bilgi ve Teknolojik Kaynaklar	23
Tablo 20	Akademik Personel Sayıları	24
Tablo 21	Yabancı Uyruklu Personel Sayısı	24
Tablo 22	Akademik Personelin Görev Yeri Dağılımı	25
Tablo 23	İdari Personel Sayıları	26
Tablo 24	İdari Personelin Eğitim Durumu ve Dağılımı	26
Tablo 25	İdari Personelin Hizmet Süreleri ve Dağılımı	27
Tablo 26	İdari Personelin Yaş İtibariyle Dağılımı	28
Tablo 27	Sürekli İşçi Sayıları	29
Tablo 28	Öğrenci Sayıları	30
Tablo 29	Öğrenci Kontenjanları ve Doluluk Oranları	30
Tablo 30	Okul Düzeyinde Aktif Öğrenci Sayısı	31
Tablo 31	Uluslararası Öğrenci Sayıları	32
Tablo 32	Kurum İçi Geçiş Yapan Öğrencilerin Sayıları	32
Tablo 33	Yatay Geçiş Dışındaki Nedenlerle Üniversiteden Ayrılan Öğrencilerin Sayısı	33
Tablo 34	Disiplin Cezası Alan Öğrencilerin Sayısı ve Aldıkları Cezalar	34
Tablo 35	Yüksek Lisans ve Doktora Öğrenci Sayısı	34
Tablo 36	Öğrenci Sayısı / Akademik Personel Sayısı	34
Tablo 37	Yayımlarla İlgili Faaliyet Bilgileri	37
Tablo 38	Değişim Programı Kapsamında İkili Anlaşma Sayıları	38

Tablo 39	Erasmus Değişim Programına Katılan Öğrenci ve Öğretim Elemanların Sayıları	38
Tablo 40	Farabi Değişim Programına Katılan Öğrenci ve Öğretim Elemanı Sayıları	38
Tablo 41	Mevlana Değişim Programına Katılan Öğrenci ve Öğretim Elemanı Sayıları	38
Tablo 42	Personel Hareketliliği	38
Tablo 43	Bilimsel Araştırma Proje Bilgileri	39
Tablo 44	TUBİTAK Projeleri Sayısı	39
Tablo 45	Kampüs Altyapısı Ödenek Durumu	41
Tablo 46	Muhtelif İşler Ödenek Durumu	46
Tablo 47	Yayın Alımı Ödenek Durumu	47
Tablo 48	Açık ve Kapalı Spor Tesisleri Projesi Ödenek Durumu	48
Tablo 49	İhtisas Projeleri Ödenek Durumu	49
Tablo 50	2021-2025 Statejik Amaçlar	58
Tablo 51	2021-2025 Statejik Hedefler	59
Tablo 52	Bütçe Giderleri ve Gerçekleşme Oranları	64
Tablo 53	Yıllar İtibariyle Bütçe Giderleri ve Gerçekleşme Oranları	65
Tablo 54	Bütçe Gelirleri ve Gerçekleşme Oranları	66
Tablo 55	Program Bütçe Sisteminde 2024 Yılı Bütçe Gelirleri Gerçekleşmesi	67
Tablo 56	Faaliyetler Düzeyinde 2024 Yılı Ödenek ve Harcama Verileri	68
Tablo 57	Ekonomik Sınıflandırma Düzeyinde 2024 Yılı Ödenek ve Harcama Verileri	69
Tablo 58	2024 Yılı Bilanço	71
Tablo 59	2024 Yılı Kesin Mizan	74
Tablo 60	2024 Yılı Faaliyet Sonuçları	75
Tablo 61	2024 Yılı Öz Kaynak Değişim Tablosu	84
Tablo 62	2024 Yılı Bütçelenen ve Gerçekleşen Tutarların Karşılaştırma Tablosu	85
Tablo 63	Sayıştay Denetim Tablosu	86
Tablo 64	Yıllar İtibariyle Yapılan Ön Mali Kontrol Sayıları	87
Tablo 65	Faaliyet Açıklamaları	89
Tablo 66	Alt Program Hedefleri ve Stratejik Plan İlişkisi	91
Tablo 67	Performans Göstergesi Gerçekleşmeleri İzleme Formu-Form 3 (3 Aylık)-	92
Tablo 68	Performans Göstergesi Sonuçları Formu (Forma 4)	96
Tablo 69	Stratejik Plan Değerlendirme Tabloları	99

GRAFİKLER		
Grafik 1	İdari Personelin Eğitim Durumu Dağılımı	26
Grafik 2	İdari Personelin Hizmet Süreleri Dağılımı	27
Grafik 3	İdari Personelin Yaş İtibariyle Dağılımı	28
Grafik 4	Etüt Proje Harcaması	40
Grafik 5	Kampüs Altyapısı Projesi Harcaması	41
Grafik 6	Muhtelif İşler Projesi Harcaması	46
Grafik 7	Yayın Alımı Projesi Harcaması	47
Grafik 8	Açık ve Kapalı Spor Tesisleri Projesi Harcaması	48
Grafik 9	İhtisas Projesi Harcaması	49

IĞDIR ÜNİVERSİTESİ





Eğitimin öneminin toplumlar nezdinde daha ön plana çıkmaya başladığı ve kültürel gelişimini sağlayan toplumların refah ve gelişmişlik düzeylerinin hızla arttığı bir dönemde Iğdır'da dinamik ve yeni bir değer olarak yükselmekte olan Üniversitemiz, 2008 yılında kurulmuştur.

Bilim ve teknolojinin her geçen gün hızla geliştiği modern toplumlarda üniversitelerin üstlenmiş oldukları görev ve sorumluluklar da aynı ölçüde artmaktadır. Üniversiteler artık sadece bilginin üretildiği yerler olmaktan çıkmış aynı zamanda bilginin dağıtıldığı ve pazarlandığı merkez olma misyonunu da üstlenmiştir. Bu nedenle günümüzde bütün toplumların üniversitelerden eğitim-öğretim ve bilimsel araştırma faaliyetleri dışında ürettiği bilgiyi gerçek hayata indirgeyerek ondan pozitif geri dönüşüm alabilen farklı beklentileri de söz konusudur.

Genç bir üniversite olmasına rağmen Iğdır Üniversitesi de kurulduğu tarihten itibaren bilgi toplumlarının gerektirdiği şekilde eğitim-öğretim kalitesiyle donanmış, evrensel değerlerle milli değerleri aynı potada eriterek günlük davranışlarına yansıtmış, toplumsal ve kültürel değerlere bağlı, sorgulayan, araştıran ve girişimci bir ruha sahip olan, hem kişisel hem de mesleki alt yapısını çağın gereklerine göre dizayn etmiş bireyleri yetiştirmeyi gaye edinmiştir. Bu anlamda Üniversitemiz hem fiziki şartları hem de eğitim- öğretim kadrosunu elinden geldiği kadar çağın gereklerine göre şekillendirmeye çalışmaktadır.

Kamu mali sisteminin yapılandırılması çalışmalarını çerçevesinde 5018 Sayılı Kanun ile saydam ve hesap verilebilir bir kamu idaresi modellemesi çerçevesinde kamuoyuna faaliyetlerimiz hakkında bilgi vermek amacıyla "Kamu İdarelerince Hazırlanacak Faaliyet Raporları Hakkında Yönetmelik" uyarınca hazırlanan Üniversitemiz "2024 Yılı İdare Faaliyet Raporu" nu kamuoyunun bilgisine saygıyla arz ederim.

Prof. Dr. Mehmet Hakkı ALMA

Rektör



1. GENEL BİLGİLER

A MİSYON VİZYON





Küreselleşen dünyaya ayak uydurmak, bilime ve sanata evrensel düzeyde katkı sağlamak, bölgesel ve ulusal gelişim için “Katma Değeri Yüksek Tarımsal Ürünler” başta olmak üzere AR-GE çalışmalarına öncelik vermek; ayrıca insan merkezli bir anlayış ile sosyal sorumluluk ilkelerini benimseyen çalışkan, üretken, kendini sürekli yenileyen; milli, manevi ve mesleki etik değerlerine bağlı bireyler yetişmesini sağlamaktır.

Gücünü bilimden alan, eğitim öğretim ve AR-GE çalışmalarının yanı sıra bölgesel kalkınma odaklı hizmetler sunan, ihtisaslaşma alanında öncülük eden, yenilikçi, çağdaş, üretken ve geleceğe yön veren saygın üniversite olmaktır.

B

YETKİ GÖREV VE SORUMLULUKLAR



1. Yüksek Öğretim Kurumlarının Görevleri

- ❖ Çağdaş uygarlık ve eğitim-öğretim esaslarına dayanan bir düzen içinde, toplumun ihtiyaçları, kalkınma planları ilke ve hedeflerine uygun ve ortaöğretime dayalı çeşitli düzeylerde eğitim-öğretim, bilimsel araştırma, yayım ve danışmanlık yapmak,
- ❖ Kendi ihtisas gücü ve maddi kaynaklarını rasyonel, verimli ve ekonomik şekilde kullanarak, milli eğitim politikası ve kalkınma planları ilke ve hedefleri ile Yükseköğretim Kurulu tarafından yapılan plan ve programlar doğrultusunda ülkenin ihtiyacı olan dallarda ve sayıda insan gücü yetiştirmek,
- ❖ Türk toplumunun yaşam düzeyini yükseltici ve kamuoyunu aydınlatıcı bilim verilerini söz, yazı ve diğer araçlarla yaymak,
- ❖ Örgün, yaygın, sürekli ve açık eğitim yoluyla toplumun özellikle sanayileşme ve tarımda modernleşme alanlarında eğitilmesini sağlamak,
- ❖ Ülkenin bilimsel, kültürel, sosyal ve ekonomik yönlerden ilerlemesini ve gelişmesini ilgilendiren sorunlarını diğer kuruluşlarla işbirliği yaparak, kamu kuruluşlarına önerilerde bulunmak suretiyle öğretim ve araştırma konusu yapmak, sonuçlarını toplumun yararına sunmak ve kamu kuruluşlarınca istenecek inceleme ve araştırmaları sonuçlandırarak düşüncelerini ve önerilerini bildirmek,
- ❖ Eğitim-öğretim seferberliği içinde örgün, yaygın, sürekli ve açık eğitim hizmetini üstlenen kurumlara katkıda bulunacak önlemleri almak,
- ❖ Yörelerindeki tarım ve sanayinin gelişmesine ve yörelerin ihtiyaçlarına uygun meslek elemanlarının yetişmesine ve bilgilerinin gelişmesine katkıda bulunmak; sanayi, tarım ve sağlık hizmetleri ile diğer hizmetlerde modernleşmeyi, üretimde artışı sağlayacak çalışma ve programlar yapmak, uygulamak ve yapılanlara katılmak, bununla ilgili kurumlarla işbirliği yapmak ve çevre sorunlarına çözüm getirici önerilerde bulunmak,
- ❖ Eğitim teknolojilerini üretmek, geliştirmek, kullanmak ve yaygınlaştırmak,
- ❖ Yükseköğretimin uygulamalı yapılmasına ait eğitim-öğretim esaslarını geliştirmek, döner sermaye işletmelerini kurmak, verimli çalıştırmak ve bu faaliyetlerin geliştirilmesine ilişkin gerekli düzenlemeleri yapmaktır.

2. Üniversite Organlarının Görev, Yetki ve Sorumlulukları

2.1. Rektör

- ❖ Devlet ve vakıf üniversitelerine rektör, Cumhurbaşkanınca atanır. Vakıflarca kurulan üniversitelerde rektör ataması, mütevelli heyetinin teklifi üzerine yapılır. Rektör, üniversite veya yüksek teknoloji enstitüsü tüzel kişiliğini temsil eder.
- ❖ Rektörlerin yaş haddi 67 yaşdır. Ancak rektör olarak atanmış olanlarda görev süreleri bitinceye kadar yaş haddi aranmaz.
- ❖ Rektör, çalışmalarında kendisine yardım etmek üzere, üniversitenin aylıklı profesörleri arasından en çok üç kişiyi kendi rektörlük görev süresiyle sınırlı olmak kaydıyla rektör yardımcısı olarak seçer. Ancak, merkezi açık öğretim yapmakla görevli üniversitelerde, gerekli hallerde rektör tarafından beş rektör yardımcısı seçilebilir. Rektör yardımcıları, rektör tarafından atanır.
- ❖ Rektör, görevi başında olmadığı zaman yardımcılarında birisini yerine vekil bırakır. Rektör görevi başından iki haftadan fazla uzaklaştığında Yükseköğretim Kuruluna bilgi verir. Göreve vekalet altı aydan fazla sürerse yeni bir rektör atanır.

Görev, yetki ve sorumlulukları:

- ❖ Üniversite kurullarına başkanlık etmek, yükseköğretim üst kuruluşlarının kararlarını uygulamak, üniversite kurullarının önerilerini inceleyerek karara bağlamak ve üniversiteye bağlı kuruluşlar arasında düzenli çalışmayı sağlamak,
- ❖ Her eğitim-öğretim yılı sonunda ve gerektiğinde üniversitesinin eğitim-öğretim, bilimsel araştırma ve yayım faaliyetleri hakkında Üniversitelerarası Kurul'a bilgi vermek,
- ❖ Üniversitenin yatırım programlarını, bütçesini ve kadro ihtiyaçlarını, bağlı birimlerinin ve üniversite yönetim kurulu ile senatonun görüş ve önerilerini aldıktan sonra hazırlamak ve Yükseköğretim Kurulu'na sunmak,
- ❖ Gerekli gördüğü hallerde üniversiteyi oluşturan kuruluş ve birimlerde görevli öğretim elemanlarının ve diğer personelin görev yerlerini değiştirmek veya bunlara yeni görevler vermek,
- ❖ Üniversitenin birimleri ve her düzeydeki personeli üzerinde genel gözetim ve denetim görevini yapmak,
- ❖ Kanun ile kendisine verilen diğer görevleri yapmak,
- ❖ Üniversitenin ve bağlı birimlerin öğretim kapasitesinin rasyonel bir şekilde kullanılmasında ve geliştirilmesinde, öğrencilere gerekli sosyal hizmetlerin sağlanmasında, gerektiği zaman güvenlik önlemlerinin alınmasında, eğitim-öğretim, bilimsel araştırma ve yayım faaliyetlerinin devlet kalkınma plan, ilke ve hedefleri doğrultusunda planlanıp yürütülmesinde, bilimsel ve idari gözetim ve denetimin yapılmasında ve bu görevlerin alt birimlere aktarılmasında, takip ve kontrol edilmesinde ve sonuçlarının alınmasında birinci derecede yetkili ve sorumludur.

2.2. Senato

Kuruluş ve işleyişi:

- ❖ Senato, Rektörün başkanlığında, rektör yardımcıları, dekanlar ve her fakülteden fakülte kurullarınca üç yıl için seçilecek birer öğretim üyesi ile rektörlüğe bağlı enstitü ve yüksekokul müdürlerinden teşekkül eder.
- ❖ Senato her eğitim-öğretim yılı başında ve sonunda olmak üzere yılda en az iki defa toplanır. Rektör gerekli gördüğü hallerde senatoyu toplantıya çağırır.

Görevleri:

- ❖ Üniversitenin eğitim-öğretim, bilimsel araştırma ve yayım faaliyetlerinin esasları hakkında karar almak,
- ❖ Üniversitenin bütününe ilgilendiren kanun, yönetmelik taslaklarını hazırlamak veya görüş bildirmek,
- ❖ Rektörün onayından sonra Resmi Gazete' de yayımlanarak yürürlüğe girecek olan üniversite veya üniversitenin birimleri ile ilgili yönetmelikleri hazırlamak,
- ❖ Üniversitenin yıllık eğitim-öğretim programını ve takvimini inceleyerek karara bağlamak,
- ❖ Bir sınava bağlı olmayan fahri akademik unvanlar vermek ve fakülte kurullarının bu konudaki önerilerini karara bağlamak,
- ❖ Fakülte kurulları ile rektörlüğe bağlı enstitü, yüksekokul kurullarının kararlarına yapılacak itirazları inceleyerek karara bağlamak,
- ❖ Üniversite yönetim kuruluna üye seçmek,
- ❖ 2547 Sayılı Kanunla kendisine verilen diğer görevleri yapmaktır.

Tablo 1 : Senato Üyeleri

S/N	ADI/SOYAD/UNVAN	GÖREVİ
1	Prof. Dr. Mehmet Hakkı ALMA	Rektör
2	Prof. Dr. Recep GÜLŞEN	Rektör Yardımcısı
3	Prof. Dr. Selahattin ÇELEBİ	Rektör Yardımcısı
4	Prof. Dr. Sefa ALTIKAT	Rektör Yardımcısı
5	Prof. Dr. Ramazan ERENLER	Sağlık Bilimleri Fakültesi Dekanı
6	Prof. Dr. Ali Yıldız MUSAHAN	İlahiyat Fakültesi Dekanı
7	Prof. Dr. İbrahim DEMİRTAŞ	Fen-Edebiyat Fakültesi Dekanı
8	Prof. Dr. Mahmut KARTAL	İktisadi ve İdari Bilimler Fakültesi Dekan V.
9	Prof. Dr. Hasan OCAK	Güzel Sanatlar Fakültesi Dekan V.
10	Prof. Dr. Rüstem GÜL	Mühendislik Fakültesi Dekanı
11	Prof. Dr. Senayi DÖNMEZ	Uygulamalı Bilimler Fakültesi Dekanı
12	Prof. Dr. Ergün YURDADÖN	Spor Bilimleri Fakültesi Dekanı
13	Prof. Dr. Ahmet Zafer TEL	İğdir Meslek Yüksekokulu Müdürü
14	Doç. Dr. Ahmet TAN	Lisansüstü Eğitim Enstitüsü Müdürü
15	Doç. Dr. Mehmet POLAT	Tuzluca Meslek Yüksekokulu Müdürü
16	Dr. Öğr. Üyesi Fuat KAHRAMAN	Sağlık Hizmetleri Meslek Yüksekokulu Müdürü
17	Dr. Öğr. Üyesi Mustafa ÖCAL	İğdir Teknik Bilimler MYO Müdürü
18	Prof. Dr. Bilal KESKİN	Ziraat Fakültesi Öğretim Üyesi
19	Doç. Dr. Selçuk EKİCİ	İktisadi İdari Bilimler Fakültesi Öğretim Üyesi
20	Doç. Dr. Abdulhakim TUĞLUK	Fen-Edebiyat Fakültesi Öğretim Üyesi
21	Doç. Dr. Gülşen BAYAT	Turizm Fakültesi Öğretim Üyesi
22	Doç. Dr. Mehmet Nuri ATALAR	Sağlık Bilimleri Fakültesi Öğretim Üyesi
23	Doç. Dr. Muhammed Said BOYBAY	Mühendislik Fakültesi Öğretim Üyesi
24	Doç. Dr. Mehmet Seyid GEÇİT	İlahiyat Fakültesi Öğretim Üyesi
26	Dr. Öğr. Üyesi Abdullah GÜMÜŞ	Güzel Sanatlar Fakültesi Öğretim Üyesi
27	Dr. Öğr. Üyesi Mehmet Salih NAS	Uygulamalı Bilimler Fakültesi Öğretim Üyesi
28	Dr. Öğr. Üyesi Ramazan SANLAV	Spor Bilimleri Fakültesi Öğretim Üyesi
29	Dr. Öğr. Üyesi Gizem KARAGÖZ DOĞAN	Diş Hekimliği Fakültesi Öğretim Üyesi
30	Ahmet KIZILKURT	Genel Sekreter

3. Üniversite Yönetim Kurulu

Kuruluş ve İşleyişi :

- ❖ Üniversite yönetim kurulu; rektörün başkanlığında dekanlardan, üniversiteye bağlı değişik öğretim birim ve alanlarını temsil edecek şekilde senatoca dört yıl için seçilecek üç profesörden oluşur. Rektör gerektiğinde yönetim kurulunu toplantıya çağırır. Rektör yardımcıları oy hakkı olmaksızın yönetim kurulu toplantılarına katılabilirler.

Görevleri :

- ❖ Yükseköğretim üst kuruluşları ile senato kararlarının uygulanmasında, belirlenen plan ve programlar doğrultusunda rektöre yardım etmek,
- ❖ Faaliyet plan ve programlarının uygulanmasını sağlamak, üniversiteye bağlı birimlerin önerilerini dikkate alarak yatırım programını, bütçe tasarısı taslağını incelemek ve kendi önerileri ile birlikte rektörlüğe, vakıf üniversitelerinde ise mütevelli heyetine sunmak,
- ❖ Üniversite yönetimi ile ilgili rektörün getireceği konularda karar almak,
- ❖ Fakülte, enstitü ve yüksekokul yönetim kurullarının kararlarına yapılacak itirazları inceleyerek kesin karara bağlamak, bu kanun ile verilen diğer görevleri yapmaktır.

Tablo 2 : Yönetim Kurulu Üyeleri

S/N	ADI/SOYAD/UNVAN	GÖREVİ
1	Prof. Dr. Mehmet Hakkı ALMA	Rektör
2	Prof. Dr. Ramazan ERENLER	Sağlık Bilimleri Fakültesi Dekanı
3	Prof. Dr. İbrahim DEMİRTAŞ	Fen-Edebiyat Fakültesi Dekanı
4	Prof. Dr. Ali Yıldız MUSAHAN	İlahiyat Fakültesi Dekanı
5	Prof. Dr. Mahmut KARTAL	İktisadi ve İdari Bilimler Fakültesi Dekan V.
6	Prof. Dr. Rüstem GÜL	Mühendislik Fakültesi Dekanı
7	Prof. Dr. Sefa ALTIKAT	Ziraat Fakültesi Dekanı
8	Prof. Dr. Hasan OCAK	Güzel Sanatlar Fakültesi Dekan V.
9	Prof. Dr. Ergün YURDADÖN	Spor Bilimleri Fakültesi Dekanı
10	Prof. Dr. Senayi DÖNMEZ	Uygulamalı Bilimler Fakültesi Dekanı
11	Prof. Dr. Mehmet Faik YILMAZ	Profesör Temsilcisi
12	Prof. Dr. Ahmet Emre TEKELİ	Profesör Temsilcisi
13	Prof. Dr. Ahmet Zafer TEL	Profesör Temsilcisi
14	Ahmet KIZILKURT	Genel Sekreter

C

İDAREYE İLİŞKİN

BİLGİLER



1. Kurumsal Tarihçe

Iğdır Üniversitesi, 31 Mayıs 2008 tarihli ve 26892 sayılı Resmi Gazete’de yayımlanan 22/05/2008 tarih ve 5765 Sayılı “Yükseköğretim Kurumları Teşkilat Kanununda ve Yükseköğretim Kurumları Öğretim Elamanlarının Kadroları Hakkında Kanun Hükmünde Kararname ile Genel Kadro ve Usulü Hakkında Kanun Hükmünde Kararnameye Ekli Cetvellerde Değişiklik Yapıtırılmasına Dair Kanun” ile kurulmuştur. İlgili Kanunun Ek 100’üncü maddesi uyarınca; Iğdır’da Iğdır Üniversitesi adıyla yeni bir üniversite kurulmuştur. Üniversitemizin gelişme kronolojisi şöyledir:

Tablo 3 : Kurumsal Tarihçe

Birimler	Kuruluş Yılı
Fakülteler	
Ziraat Fakültesi	2006
İlahiyat Fakültesi	2008
Mühendislik Fakültesi	2008
Fen-Edebiyat Fakültesi	2010
Güzel Sanatlar Fakültesi	2011
İktisadi ve İdari Bilimler Fakültesi	2011
Turizm Fakültesi	2013
Sağlık Bilimleri Fakültesi	2019
Diş Hekimliği Fakültesi	2021
Spor Bilimleri Fakültesi	2022
Uygulamalı Bilimler Fakültesi	2022
Meslek Yüksekokullar	
Iğdır Meslek Yüksekokulu	1995
Sağlık Hizmetleri Meslek Yüksekokulu	2008
Teknik Bilimler Meslek Yüksekokulu	2013
Tuzluca Meslek Yüksekokulu	2013
Enstitüler	
Lisansüstü Eğitim Enstitüsü	2020

2. Akademik Birimler ve Araştırma Merkezleri

11 Fakülte :

1. Fen –Edebiyat Fakültesi
2. İlahiyat Fakültesi
3. Mühendislik Fakültesi
4. Turizm Fakültesi
5. Güzel Sanatlar Fakültesi
6. İktisadi ve İdari Bilimler Fakültesi
7. Ziraat Fakültesi
8. Sağlık Bilimleri Fakültesi
9. Diş Hekimliği Fakültesi
10. Uygulamalı Bilimler Fakültesi
11. Spor Bilimleri Fakültesi

1 Enstitü :

1. Lisansüstü Eğitim Enstitüsü

4 Meslek Yüksekokulu:

1. Iğdır Meslek Yüksekokulu
2. Sağlık Hizmetleri Meslek Yüksekokulu
3. Teknik Bilimler Meslek Yüksekokulu
4. Tuzluca Meslek Yüksekokulu

24 Araştırma Merkezi :

1. Ağrı Dağı (Adum)
2. Araştırma Laboratuvarı (Alum)
3. Anlaşmazlık Çözümü Ve Birlikte Yaşama Kültürü (Anlaş-mer)
4. Bilgisayar Bilimleri (Baum)
5. Biyoçeşitlilik (Biyomer)
6. Büyük Ağrı Doğal Afet Ve Kaynaklar (Badakam)
7. Caferilik (Camer)
8. Çevre Sorunları (Çevmer)
9. Çiftçi Eğitimi
10. İş Sağlığı Ve Güvenliği
11. Kadın Ve Aile Çalışmaları
12. Kafkasya Çalışmaları
13. Kariyer (Karmer)
14. Kuş Bilimi (Kuşmer)
15. Kültürel Mirası Koruma
16. Meyvecilik
17. Nüfus Ve Göç Çalışmaları
18. Sürekli Eğitim (Isem)
19. Tarımsal (Tuam)
20. Tuz Terapi
21. Türkçe Öğretimi (Tömer)
22. Uzaktan Öğretim (Uzmer)
23. Yenilikçi Gıda Teknolojileri Geliştirme
24. Ağız Ve Diş Sağlığı

AKADEMİK BİRİMLER VE
ARAŞTIRMA MERKEZLERİ
SAYISI

40

3. Fiziksel Yapı

Tablo 4 : Mevcut Fiziki Durum

1-ŞEHİT BÜLENT YURTSEVEN YERLEŞKESİ (SUVEREN)			
S/N	Binanın Adı	Toplam Bina/Tesis Alanı (m ²)	Toplam Arsa/ Arazi Alanı (m ²)
1	Rektörlük	15.687,80	2.906.791,18
2	Ziraat Fakültesi Binası	22.426,37	
3	Merkezi Derslik (Teknik Bilimler, İğdir Meslek Yüksekokulu)	8.082	
4	Merkezi Araştırma ve Uygulama Laboratuvarı	3.800	
5	Rektörlük Konutu	455	
6	Kapalı Spor Salonu	1.795,67	
7	Lojmanlar	20.024,16	
8	Atölye Binası	2.879	
9	Hayvan Hastanesi	1.275,90	
10	Medikososyal Binası	13.302,62	
11	Camii (İlahiyat Fakültesi Uygulama Alanı)	3.712	
12	Merkezi Derslik Binası	12.000	
TOPLAM		105.439	2.906.791,18
2-KARAAĞAÇ YERLEŞKESİ (İĞDIR/MERKEZ)			
	Binanın Adı	Toplam Bina/Tesis Alanı (m ²)	Toplam Arsa/ Arazi Alanı (m ²)
1	Sağlık Hizmetleri Meslek Yüksekokulu Binası Merkezi Derslikler ve Konferans Salonu-Konukevi (Uygulama Oteli)	10.454	10.454
TOPLAM		10.454	10.454
3. DİĞER YERLEŞKELER			
	Binanın Adı	Toplam Bina/Tesis Alanı (m ²)	Toplam Arsa/ Arazi Alanı (m ²)
1	Tarımsal Uygulama ve Araştırma Merkezi		133.000
2	Aralık İlçesi		315.976,69
3	Tuzluca İlçesi		7.803,20
TOPLAM			133.000
GENEL TOPLAM		115.893	3.374.025,07

3.1. Eğitim Alanları

Tablo 5 : Eğitim Alanları (Derslikler)

Eğitim Alanı Kapasitesi (Adet)	0-50 (Kişi)	51-75 (Kişi)	76-100 (Kişi)	101-150 (Kişi)	151-250 (Kişi)	250 ve Üzeri (Kişi)
Anfi	---	---	8	2	1	---
Sınıf	116	--	---	---	---	---
Bilgisayar Laboratuvarı	7	---	---	---	---	---
Diğer Laboratuvar	21	5	---	---	---	---
TOPLAM	144	5	8	2	1	---



3.2. Sosyal Alanlar

Tablo 6 : Sosyal Alanlar

KANTİNLER VE KAFETERYALAR	
Kantin Sayısı	3
Kantin Alanı Toplamı	466
Kafeterya Sayısı	2
Kafeterya Alanı Toplamı	1.025
MİSAFİRHANELER	
Misafirhane Sayısı	1
Misafirhane Kapasitesi	84
YEMEKHANELER	
Öğrenci Yemekhane Sayısı	2
Öğrenci Yemekhane Alanı	2.000
Öğrenci Yemekhane Kapasitesi	3.100
Personel Yemekhane Sayısı	1
Personel Yemekhane Alanı	500
Personel Yemekhane Kapasitesi	400

Tablo 7 : Sosyal Faaliyetler

BÖLÜMLER	SAYISI (ADET)	ÜYE SAYISI (Kişi)
Öğrenci Kulüpleri	84	5312

Üniversitemiz öğrencilerinin, toplumsal ve kültürel gelişmelerine yardım etmek, beden ve ruh sağlığını korumak ve onların araştırmacı ve yaratıcı niteliklere sahip kişiler olarak yetiştirebilmek için dinlenme ve boş zamanlarını değerlendirerek sosyal ihtiyaçlarını karşılamak amacıyla kurulan öğrenci topluluğu sayısı 2024 yılında 84 adettir. Bu topluluklar yıl boyunca akademik danışmanları gözetiminde çalışmalarını sürdürmektedir.

Öğrenci Kulüpleri

1. Kadın ve Aile Çalışmaları Topluluğu
2. Sosyal Hareketler Topluluğu
3. Tiyatro Topluluğu
4. Edebiyat Topluluğu
5. Yeşilay Topluluğu
6. Genç Lider Topluluğu
7. İlim ve Medeniyet Topluluğu
8. Akademik Gelişim Topluluğu
9. Milli Gençlik Öğrenci Topluluğu
10. Genç Tema Öğrenci Kulübü
11. Genç Mütefekkir Topluluğu
12. Kültür ve Medeniyet Topluluğu
13. Sosyal Hizmet Topluluğu
14. Tarım Topluluğu
15. Sağlıklı Gençler Topluluğu
16. Genç Kızılay Üniversite Topluluğu
17. Iğdır Kültürünü Tanıtma Topluluğu
18. Sportif Aktiviteler Topluluğu
19. Konumsal Bilgi Topluluğu
20. Akil Gençler Topluluğu
21. Sosyal Tarih Topluluğu
22. Dağcılık Topluluğu
23. Tekvando Spor Topluluğu
24. Iğdır Üniversitesi Yapı Topluluğu
25. Kayak Topluluğu
26. Genç Yönetim ve İnovasyon Topluluğu
27. Uluslararası Öğrenci Topluluğu
28. Yeniler Topluluğu
29. Gönüllü Yardımlaşma ve Paylaşma Top.
30. Halk Oyunları Topluluğu
31. Elzeminval Topluluğu
32. Çocuksa Eğer Her Şeye Değer Topluluğu
33. Coğrafya Topluluğu
34. Bilişim Teknolojileri Topluluğu
35. Ombudsmanlık Topluluğu
36. Yenidünya Topluluğu
37. Sağlık Kulübü Topluluğu
38. Resim Topluluğu
39. Yaratıcı Drama ve Gençlik Topluluğu
40. Lojistik Topluluğu
41. Tasarım Topluluğu
43. Mekanik Elektronik Robotik Topluluğu
44. Genç İletişimciler Topluluğu
45. Gezi ve Sosyal Gönüllük Topluluğu
46. Doğal Afet Arama Kurtarma İlk Yardım Top.
47. Girişimcilik Topluluğu
48. Ağız ve Diş Sağlığı Topluluğu
49. İslam Tarihi Topluluğu
50. Yaşam Boyu Spor Topluluğu
51. İnsan Hak Ve Hürriyet Topluluğu
52. Gastronomi Topluluğu
53. Genç Hemşireler
54. Acm Iğdır Öğrenci Topluluğu
55. Sağlıklı Yaşam ve Beslenme Topluluğu
56. Düşünce Topluluğu
57. Çevre Sağlığı Topluluğu
58. Kitapseverler Topluluğu
59. İngiliz Edebiyatı Topluluğu
60. Uluslararası Kardeşlik Topluluğu
61. Hafızlar Topluluğu
62. Akademik Düşünce Eğitim ve Medeniyet Top.
63. Aşçılık Topluluğu
64. Hür Kuş Ulaştırma ve Seyahat Topluluğu
65. Modern Diller Topluluğu
66. Müzakere ve Mütalaa Topluluğu
67. Mutluluk Vagonu Topluluğu
68. Müzikoloji Sanat Eğitimi ve Hizmetleri
69. Proje Araştırma Geliştirme ve Üretim Top.
70. Kısa Film Topluluğu
71. Kuş Gözlem Topluluğu
72. Kariyer Planlama Topluluğu
73. Geçerken Topluluğu
74. Sosyal Sorumluluk Topluluğu
75. Büyük Türk Devletleri Konsey Topluluğu
76. Ufukta Gezi Var Topluluğu
77. Fizyoterapi ve Engelsiz Yaşam Topluluğu
78. Uluslararası İlişkiler Topluluğu
79. Geleceğin Gençleri Topluluğu
80. Toplumda Diyabet farkındalığı Topluluğu
81. İhya-İ İlim Topluluğu
82. Anadolu Okçuluk Topluluğu
83. Fitnes Öğrenci Topluluğu
84. Beyaz Ay Öğrenci Topluluğu
85. Havacılık Öğrenci Topluluğu



3.3. Toplantı – Konferans Salonları

Tablo 8 : Toplantı – Konferans Salonları

	0–50	51–75	76–100	101–150	151–250	251–ÜZERİ
	(KİŞİ)	(KİŞİ)	(KİŞİ)	(KİŞİ)	(KİŞİ)	(KİŞİ)
Toplantı Salonu	30	---	--	---	---	---
Konferans Salonu	--	---	100	---	---	360
TOPLAM	30	---	100	---	---	360

3.4. Hizmet Alanları

Tablo 9 : Akademik Personel Hizmet Alanları

HİZMET ALANI	SAYISI (ADET)	ALANI (M ²)	KULLANAN SAYISI (KİŞİ)
Çalışma Odası	286	6.164	423

Tablo 10 : İdari Personel Hizmet

HİZMET ALANLARI	SAYISI (ADET)	ALANI (M ²)	KULLANAN SAYISI (KİŞİ)
Çalışma Odası	224	5.152	385

Tablo 11 : Ambarlar

HİZMET ALANLARI	SAYISI (ADET)	ALANI (M ²)
Ambar	27	486

Tablo 12 : Arşivler

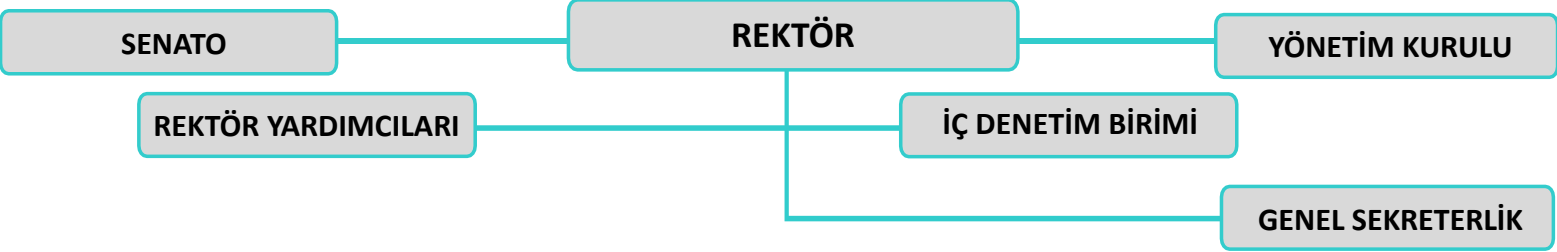
HİZMET ALANLARI	SAYISI (ADET)	ALANI (M ²)
Arşiv	20	360

Tablo 13 : Atölyeler

HİZMET ALANLARI	SAYISI (ADET)	ALANI (M ²)
Atölye	20	2.500

4. Teşkilat Yapısı

İĞDIR ÜNİVERSİTESİ ORGANİZASYON ŞEMASI



AKADEMİK BİRİMLER



- FAKÜLTELER**
1. Ziraat
 2. İlahiyat
 3. Mühendislik
 4. Fen-edebiyat
 5. Güzel Sanatlar
 6. İktisadi ve İdari Bilimler
 7. Turizm
 8. Sağlık Bilimleri
 9. Diş Hekimliği
 10. Uygulamalı Bilimler
 11. Spor Bilimleri

- MESLEK YÜKSEKOKULLARI**
1. İğdir
 2. Sağlık Hizmetleri
 3. Teknik Bilimler
 4. Tuzluca

- ENSTİTÜLER**
1. Lisansüstü Eğitim Enstitüsü

- REKTÖRLÜĞE BAĞLI BİRİMLER**
1. Döner Sermaye İşletme Müdürlüğü
 2. Özel Kalem Müdürlüğü
 3. Uygulamalı Otel Müdürlüğü
 4. Koordinatörlükler

- UYGULAMA VE ARAŞTIRMA MERKEZLERİ**
1. Ağrı Dağı (Adum)
 2. Araştırma Laboratuvarı (Alum)
 3. Anlaşmazlık Çözümü ve Birlikte Yaşama Kültürü (Anlaşmer)
 4. Bilgisayar Bilimleri (Baum)
 5. Biyoçeşitlilik (Biyomer)
 6. Büyük Ağrı Doğal Afet ve Kaynaklar (Badakam)
 7. Caferilik (Camer)
 8. Çevre Sorunları (Çevmer)
 9. Çiftçi Eğitimi
 10. İş Sağlığı ve Güvenliği
 11. Kadın ve Aile Çalışmaları
 12. Kafkasya Çalışmaları
 13. Kariyer (Karmer)
 14. Kuş Bilimi (Kuşmer)
 15. Kültürel Mirası Koruma
 16. Meyvecilik
 17. Nüfus ve Göç Çalışmaları
 18. Sürekli Eğitim (İsem)
 19. Tarımsal (Tuam)
 20. Tuz Terapi
 21. Türkçe Öğretimi (Tömer)
 22. Uzaktan Öğretim (Uzmer)
 23. Yenilikçi Gıda Teknolojileri Geliştirme
 24. Ağız ve Diş Sağlığı



- HUKUK MÜŞAVİRLİĞİ**

- DAİRE BAŞKANLIKLARI**
1. Kütüphane ve Dökümantasyon
 2. Bilgi İşlem
 3. İdari Ve Mali İşler
 4. Öğrenci İşleri
 5. Personel
 6. Sağlık, Kültür Ve Spor
 7. Strateji Geliştirme
 8. Yapı İşleri Ve Teknik

5. Teknoloji ve Bilişim Altyapısı

5.1. Yazılımlar ve Yapılan İşlemler

Tablo 14 : Yazılımlar ve Yapılan İşler

YAPILAN FAALİYETLER
Kampüs Kart Sisteminde yazılım güncellemeleri yapıldı.
Tüm Aktif cihaz, Sunucu ve Karaağaç Kampüsündeki cihazların yapılan Güvenlik testleri sonucuna göre gerekli önlemler alındı.
Güvenlik duvarı hizmeti için Palo Alto 1410 cihazı alındı ve gerekli tüm kurallar tanımlanarak aktif hale getirildi.
Log kaydı tutan, LogSign cihazındaki gerekli kontroller yapıldı.
Sistem odalarında bulunan 5adet kenar anahtar garanti kapsamında yenileri ile değiştirilerek gerekli konfigürasyonlar yapıldı ve hazır hale getirildi.
VMwareESXi hostlarında bulunan tüm sanal sunucuların yedeklerinin düzenli alınması için server durumuna göre yedekleme planında güncellemeler yapıldı.
Windows Server sunucuların düzenli yüklemeleri yapılarak güvenlik problemleri giderildi.
Dışarıdan kurum ağına güvenli erişim sağlanması için SSL VPN hizmeti kuralları optimize edildi.
Ağ ve Cihaz Analizi için kurulan açık kaynak kodlu yazılıma garantiden yenilenen ve yeni takılan cihazlar tanımlandı.
Santral Sistemi için yeni güncellemeler yapılarak İp telefon sistemi aktif hale getirildi.
Yeni yapılan Merkezi derslik binasının tüm altyapısı aktif edildi.
Yeni yemek ücretleri kartlı geçiş sistemine tanımlandı.
Yeni subdomain ve CNAME tanımlamaları yapıldı.
Kurumsal e-posta adresi çoklu güvenlik giriş yöntemine geçilerek güvenlik seviyesi artırıldı.
Cumhuriyetimizin 100. yıl logosu EBYS şablonlarına entegre edildi.
Cumhurbaşkanı Yönetmeliğine uygun olarak EBYS şablonlarında değişiklikler yapıldı.
EYP 2.1 kapsamında elektronik mühür sertifikası alındı ve sisteme entegre edildi.
EYP 2.1 kapsamında kurumsal şifreleme sertifikası alındı.
Linux altyapısı kullanan aktif sunucu sayımız=24
Windows altyapısı kullanan sunucu sayımız=62

5.2. Bilgisayarlar

Tablo 15 : Bilgisayarlar

BİLGİSAYARLAR	SAYISI (ADET)
Masaüstü Bilgisayar	715
Taşınabilir Bilgisayar	301
TOPLAM	1.016

5.3 Kütüphane Kaynakları ve Faaliyetleri

Tablo 16 : Kütüphane Kaynakları, Koleksiyon ve Kullanıcı Bilgileri

Yılı Kütüphane Koleksiyon Bilgileri	
Kitap Sayısı	40.295
Basılı Periyodik Yayın Aboneliği	6
Üye Olunan Veri Tabanı Sayısı (Veri Tabanı)	10
Elektronik Dergi Sayısı: (Başlık) Ankos Dahilinde	36.000
Elektronik Kitap Sayısı – Ankos Dahilinde	450.000
Basılı/Elektronik Tez Sayısı(Basılı)	2.000.000
Makale/Elektronik Makale	14.500.000
Elektronik İndeks	5.000.000
Sürelî Yayın	2.000.000
Analiz	14.000
Şirket Profilleri	1.150.000
Rapor	16.000
Bibliyografya	12.000.000
Görsel (Fotoğraf, Harita, Resim vb.)	5.000.000
Standartlar	900.000
Yıllık Bildirimler	40.0000
DVD/CD/VCD	85

5.4 Kütüphane Kaynakları ve Faaliyetleri

Tablo 17 : Satın Alma Yoluyla Abone Olunan Kütüphane Veri Tabanları

Encyclopedia Britannica (Tam metin)	Asos index
AYEUM	Akademik Tv
SOBİAD (Sosyal Bilimler Atıf Dizini)	Akademik Sunum
Lehçediz	bookcites
OECD	Piri Keşif Arama
Akademik İndex	

Tablo 18 : Ulakbim-Tübitak Kütüphane Veri Tabanları

EBSCOHOST	MEDLINE
Academic Search Ultimate	Newswires
Business Source Ultimate	Teacher Reference Center
Central & Eastern European Academic Source	Web News
ERIC	DynaMed
MasterFILE Complete	Emerald Premier eJournal
MasterFILE Reference eBook Collection	IEEE
Newspaper Source Plus	intihal.net (Akademik İntihal)
OpenDissertations	iThenticate
Regional Business News	JSTOR Archive Journal Content
The Belt and Road Initiative Reference Source	Mendeley
TR Dizin	Ovid Total Access Collection
Applied Science & Business Periodicals Retrospective	ProQuest Dissertations & Theses
Applied Science & Technology Index Retrospective	ScienceDirect Freedom Collection
Art Index Retrospective	Scopus
Business Periodicals Index Retrospective	Springer Nature – Academic Journals
Education Index Retrospective	Taylor & Francis
European Views of the Americas: 1493 to 1750	Turnitin
GreenFILE	Web of Science
Humanities & Social Sciences Index Retrospective	Wiley Online Library
Library, Information Science & Technology Abstracts	

5.5. Diğer Bilgi ve Teknolojik Kaynaklar*Tablo 19 : Diğer Bilgi ve Teknolojik Kaynaklar*

CİNSİ	İDARİ VE EĞİTİM AMAÇLI
Yazıcılar	556
Projeksiyon	153
Baskı Makinesi	1
Fotokopi Makinesi	62
Telefon	1008
Tablet	6
Fotoğraf Makinesi	18
Kameralar	520
Televizyonlar	75
Tarayıcılar	8
Müzik Setleri	163
Güç Kaynağı	42
Harici Disk Switch Anahtar	66
Server Sistemleri	3
Santral	2

6. İnsan Kaynakları

6.1. Akademik Personel Sayıları

Tablo 20: Akademik Personel Sayıları (Aralık 2024)

KADROLAR	SAYI
Profesör	45
Doçent	71
Dr. Öğr. Üyesi	174
Öğretim Görevlisi	143
Araştırma Görevlisi	66
GENEL TOPLAM	499

6.2. Yabancı Uyruklu Akademik Personel Sayıları

Tablo 21 : Yabancı Uyruklu Personel Sayısı (Aralık 2024)

YABANCI UYRUKLU ÖĞRETİM ELEMANI			
Unvan	Adet	Geldiği Ülke	Çalıştığı Bölüm
Profesör	1	YEMEN	İlahiyat Fakültesi
Doçent	1	YEMEN	İlahiyat Fakültesi
	1	IRAK	İlahiyat Fakültesi
Dr.Öğretim Üyesi	1	AZERBAYCAN	İktisadi ve İdari Bilimler Fak.
	2	SURİYE	İlahiyat Fakültesi
Öğretim Görevlisi	2	AZERBAYCAN	Güzel Sanatlar Fakültesi
Toplam	8		

6.3.Akademik Personellerin Görev Yeri Dağılımı

Tablo 22 : Akademik Personellerin Görev Yeri Dağılımı

Fakülte/yüksekokul/Myo	Unvan	Cinsiyet		Toplam
		Erkek	Kadın	
Ziraat Fakültesi	Profesör	9	2	11
	Doçent	13	5	18
	Dr.Öğr. Üyesi	12	8	20
	Öğr.Gör.	0	1	1
	Arş.Gör.	7	4	11
İktisadi ve İdari Bilimler Fakültesi	Prof.	5	0	5
	Doçent	12	0	12
	Dr. Öğr.Üyesi	8	4	12
	Arş.Gör.	3	2	5
İlahiyat Fakültesi	Profesör	6	0	6
	Doçent	8	1	9
	Dr. Öğr.Üyesi	18	6	24
	Öğr. Gör.	2	1	3
	Arş.Gör.	6	4	10
Mühendislik Fakültesi	Profesör	7	0	7
	Doçent	4	0	4
	Dr.Öğr.Üyesi	10	8	18
	Arş.Gör.	6	9	15
Tuzluca MYO	Doçent	1	0	1
	Dr.Öğr.Üyesi	3	1	4
	Öğr.Gör.	13	15	28
Spor Bilimleri Fakültesi	Profesör	3	1	4
	Doçent	2	1	3
	Dr.Öğr.Üyesi	8	0	8
	Arş.Gör.	2	1	3
Fen-Edebiyat Fakültesi	Prof.	9	0	9
	Doç.	11	6	17
	Dr.Öğr.Üyesi	17	7	24
	Öğr.Gör.	1	1	2
	Arş.Gör.	4	6	10
Güzel Sanatlar Fakültesi	Doçent	0	1	1
	Dr.Öğr.Üyesi	5	2	7
	Arş.Gör.	1	0	1
İğdir MYO	Dr.Öğr.Üyesi	1	1	2
	Öğr. Gör.	24	7	31
Sağlık Hizmetleri MYO	Doçent	1	1	2
	Dr.Öğr.Üyesi	6	3	9
	Öğr.Gör.	19	15	34
Sağlık Bilimleri Fakültesi	Prof.	1	0	1
	Dr. Öğr. Üyesi	3	4	7
	Öğr. Gör.	2	2	4
	Arş. Gör.	3	4	7
İğdir Teknik MYO	Doçent	5	0	5
	Dr.Öğr.Üyesi	9	4	13
	Öğr.Gör.	18	7	25
Turizm Fakültesi	Doçent	0	4	4
	Dr.Öğr. Üyesi	2	1	3
	Öğr. Gör.	0	1	1
Uygulamalı Bilimler Fakültesi	Prof.	3	0	3
	Doçent	3	0	3
	Dr.Öğr.Üyesi	5	5	10
	Arş.Gör.	1	1	2
Rektörlük	Öğr.Gör.	11	4	15
Dış Hekimliği Fakültesi	Doçent	1	0	1
	Dr.Öğr.Üyesi	0	4	4
TOPLAM		334	165	499

6.4. İdari Personellerin Görev Yeri Dağılımı

Tablo 23 : İdari Personel Sayıları (Aralık 2024)

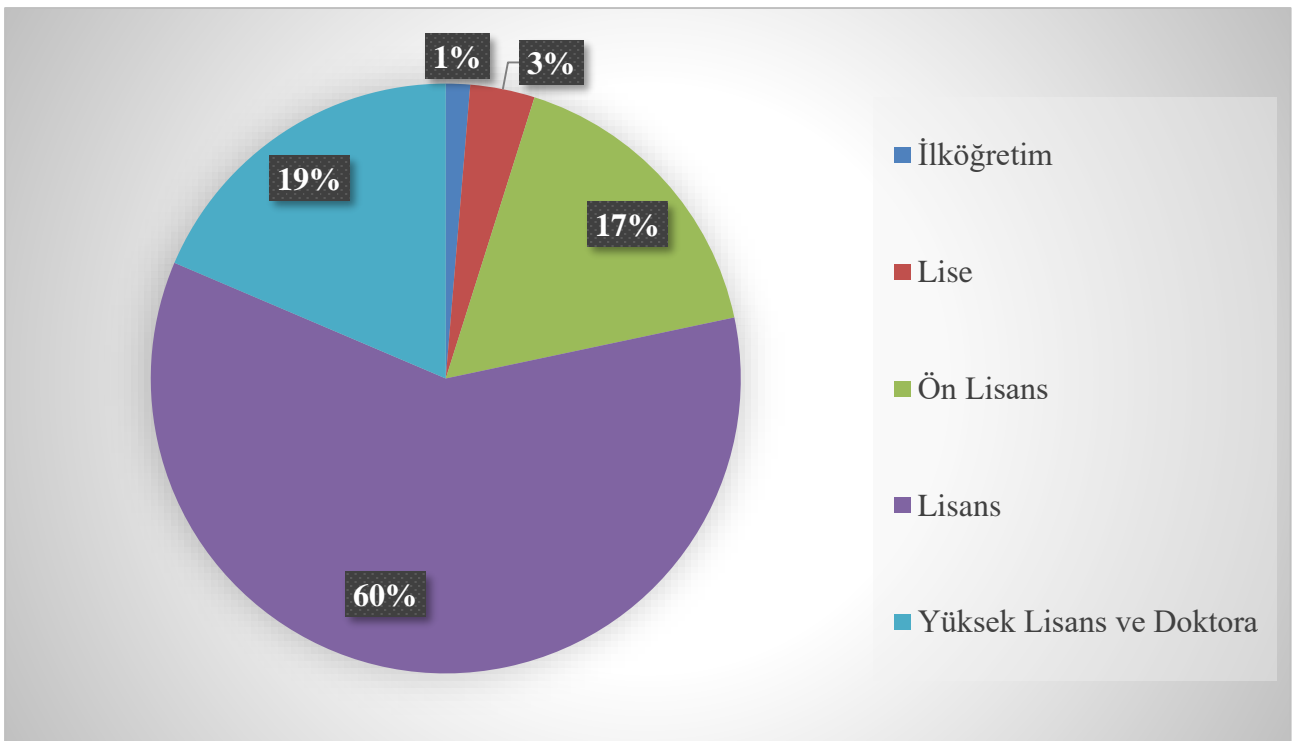
SINIF	DOLU	BOŞ	TOPLAM
Genel İdari Hizmetler Sınıfı	139	183	322
Sağlık Hizmetleri Sınıfı	9	13	22
Teknik Hizmetler Sınıfı	47	28	75
Avukatlık Hizmetleri Sınıfı	2	1	3
Din Hizmetleri Sınıfı	0	0	0
Yardımcı Hizmetler Sınıfı	8	15	23
4/B Sözleşmeli Personel	21	-	20
TOPLAM	226	240	465

6.5. İdari Personelin Eğitim Durumu ve Dağılımı

Tablo 24 : İdari Personelin Eğitim Durumu ve Dağılımı

	İLKÖĞRETİM	LİSE	ÖN LİSANS	LİSANS	YÜKSEK LİSANS VE DOKTORA
Kişi Sayısı	3	8	38	135	42
Yüzde	1	4	16	59	20

Grafik 1 : İdari Personelin Eğitim Durumu Dağılımı

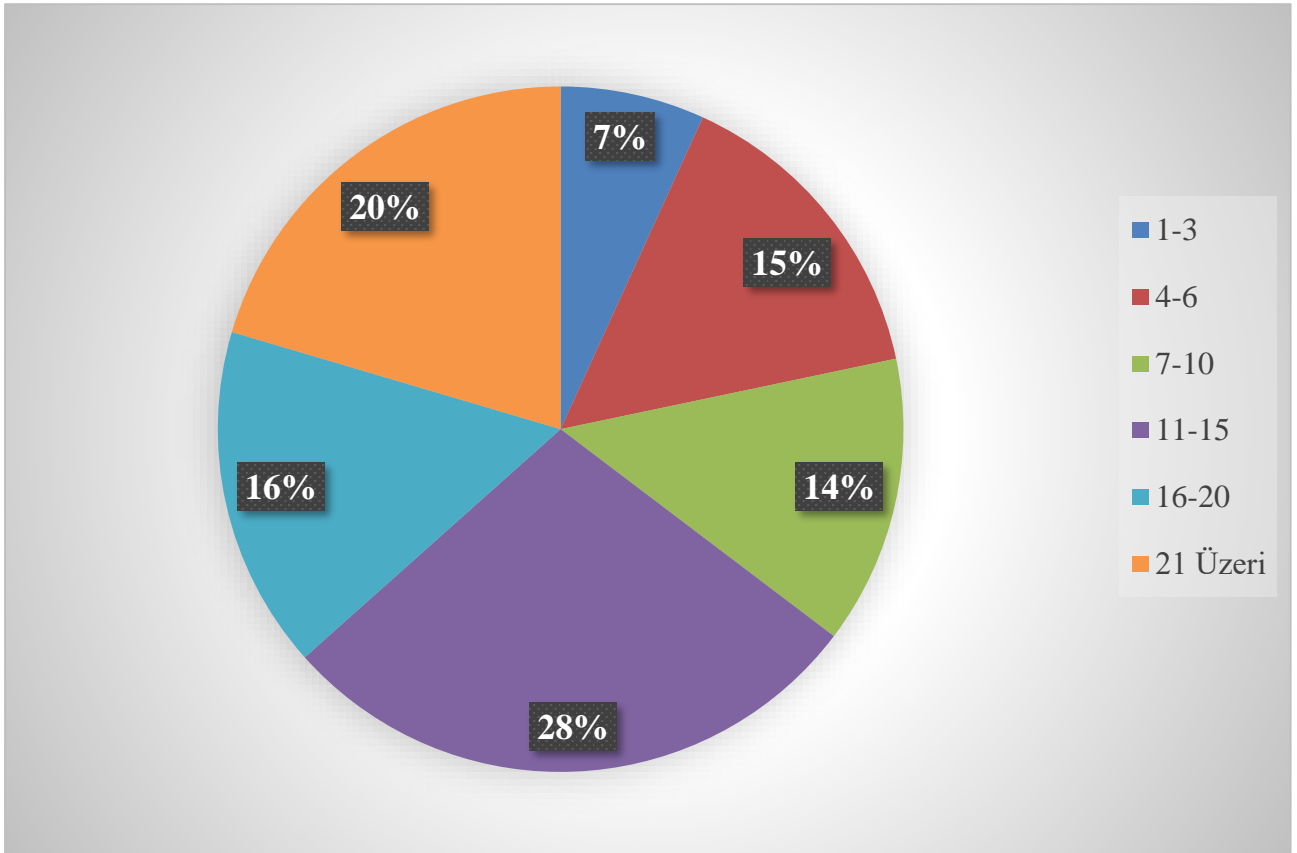


6.6. İdari Personelin Hizmet Süreleri ve Dağılımı

Tablo 25 : İdari Personelin Hizmet Süreleri ve Dağılımı

	1 – 3 (Yıl)	4 – 6 (Yıl)	7 – 10 (Yıl)	11 – 15 (Yıl)	16 – 20 (Yıl)	21 – Üzeri (Yıl)
Kişi Sayısı	16	35	32	66	38	48
Yüzde	5	15	14	29	16	21

Grafik 2 : İdari Personelin Hizmet Süreleri Dağılımı

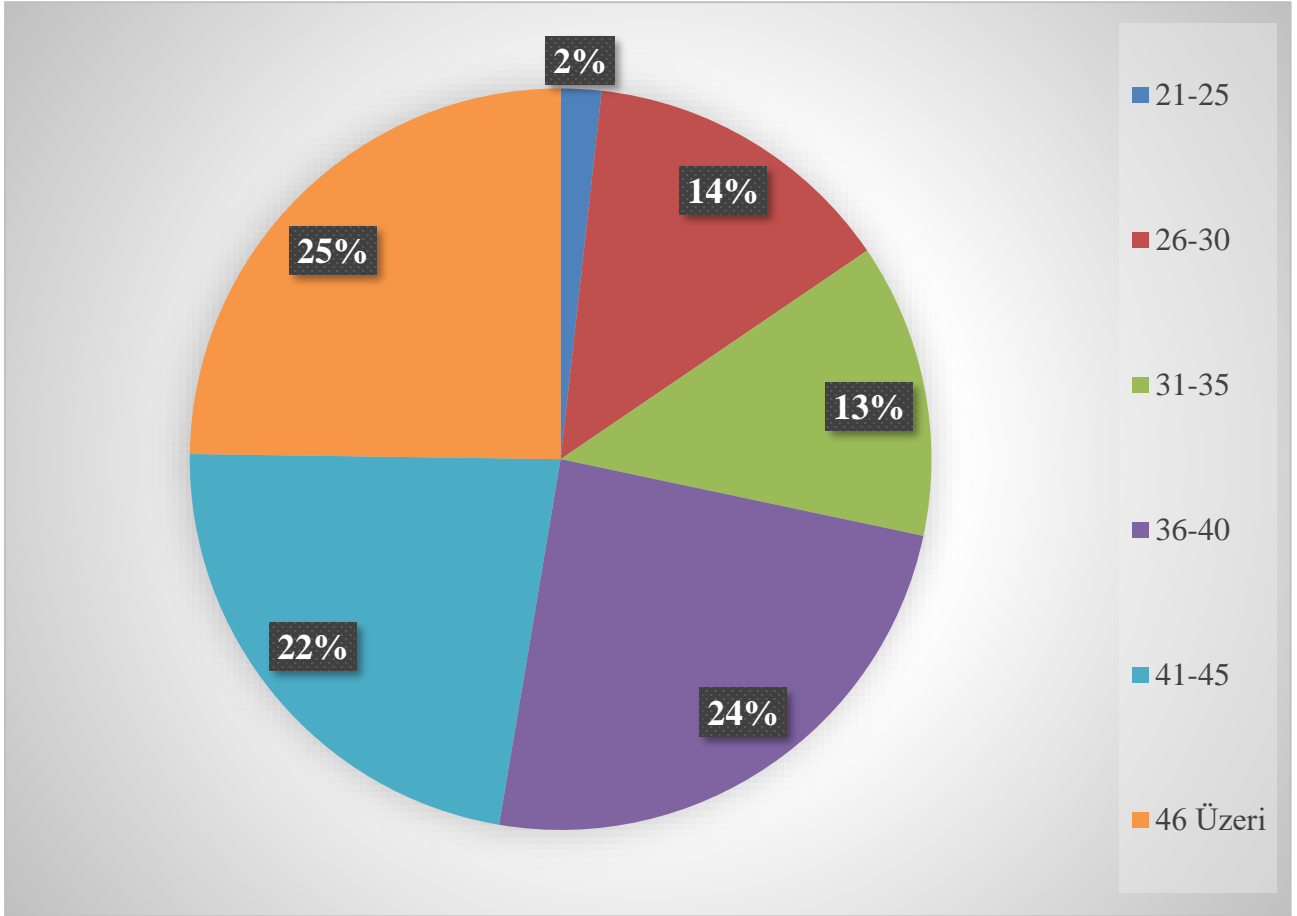


6.7. İdari Personelin Yaş İtibariyle Dağılımı

Tablo 26 : İdari Personelin Yaş İtibariyle Dağılımı

	21-25 (Yaş)	26-30 (Yaş)	31-35 (Yaş)	36-40 (Yaş)	41-50 (Yaş)	51 Üzeri (Yaş)
Kişi Sayısı	4	31	29	55	51	56
Yüzde	5	13	12	24	22	24

Grafik 3 : İdari Personelin Yaş İtibariyle Dağılımı



6.8. Sürekli İşçi

Tablo 27 : Sürekli İşçi Sayıları (2024)

UNVAN	SAYI
Temizlik Personeli	94
Özel Güvenlik Personeli	74
Teknik Personel	10
Bahçe Bakım Elemanı	5
TOPLAM	183



6.9. Öğrenci Bilgileri

Tablo 28 : Öğrenci Sayıları (Aralık 2024)

BİRİM ADI	2022	2023	2024
Fen-Edebiyat Fakültesi	1.039	1.299	1.399
Ziraat Fakültesi	229	343	482
İlahiyat Fakültesi	1.739	1.942	1.735
Mühendislik Fakültesi	374	441	460
Güzel Sanatlar Fakültesi	192	273	299
Turizm Fakültesi	212	258	285
İktisadi İdari Bilimler Fakültesi	471	623	800
İğdir Meslek Yüksekokulu	1.137	1.261	1.341
Sağlık Hiz. Meslek Yüksekokulu	2.019	2.172	2.030
Teknik Bilimler Meslek Yüksekokulu	889	1.901	1.267
Tuzluca Meslek Yüksekokulu	1.370	1.557	1.489
Spor Bilimleri Fakültesi	692	453	611
Uygulamalı Bilimler Fakültesi	411	534	661
Sağlık Bilimleri Fakültesi	506	702	799
Lisansüstü Eğitim Enstitüsü	1.861	1.800	1.441
TÖMER	49	24	1
GENEL TOPLAM	13.190	15.583	15.100

Tablo 29 : Öğrenci Kontenjanları ve Doluluk Oranları

ÖĞRENCİ KONTENJANLARI VE DOLULUK ORANI				
Birimin Adı	ÖSYM ve Özel Yetenek Kontenjanı	ÖSYM ve Özel Yetenek Sonucu Yerleşen	Boş Kalan	Doluluk Oranı
Fakülte/Yüksekokulu/ Meslek Yüksekokulu	3.847	3.790	57	99%

Tablo 30 : Okul Düzeyinde Aktif Öğrenci Sayısı

2024 YILI AKTİF ÖĞRENCİ SAYILARI												
BİRİMİN ADI	I. Öğretim			II. Öğretim			Uzaktan Öğretim			Toplam		Genel
	E	K	Toplam	E	K	Toplam	E	K	Toplam	E	K	Toplam
Fen Edebiyat Fakültesi	534	846	954	12	7	19	-	-	-	546	853	1.399
Güzel Sanatlar Fakültesi	108	191	299	-	-	-	-	-	-	108	191	299
İğdır MYO	683	658	1341	-	-	-	-	-	-	683	658	1.341
İğdır Teknik Bilimler MYO	874	393	1267	-	-	-	-	-	-	874	393	1.267
İktisadi ve İdari Bilimler Fakültesi	426	374	800	-	-	-	-	-	-	426	374	800
İlahiyat Fakültesi	402	516	918	174	141	315	252	250	502	828	907	1.735
Lisansüstü Eğitim Enstitüsü	779	540	1319	87	35	122	-	-	-	866	575	1.441
Mühendislik Fakültesi	347	1113	460	-	-	-	-	-	-	347	1113	460
Sağlık Bilimleri Fak.	280	519	799	-	-	-	-	-	-	280	519	799
Sağlık Hizmetleri MYO	476	965	1441	277	312	589	-	-	-	753	1277	2.030
Spor Bilimleri Fak. /BESYO	329	142	471	95	45	140	-	-	-	424	187	611
Turizm Fakültesi	117	165	285	-	-	-	-	-	-	117	165	285
Tuzluca MYO	492	831	1323	59	107	258	-	-	-	551	938	1.489
Türkçe Öğr. Uyg. ve Arş. Merkezi TÖMER)	1	-	1	-	-	-	-	-	-	1	-	1
Uygulamalı Bilimler Fak./YO	296	365	536	-	-	-	-	-	-	296	365	661
Ziraat Fakültesi	309	173	482	-	-	-	-	-	-	309	173	482
Toplam												15.100

Tablo 31 : Uluslararası Öğrenci Sayıları

2024 YILI ULUSLARARASI ÖĞRENCİ SAYILARI	
FAKÜLTE/YÜKSEKOKUL/MESLEK YÜKSEKOKUL	ÖĞRENCİ SAYISI
Ziraat Fakültesi	15
İktisadi ve İdari Bilimler Fakültesi	72
Fen-Edebiyat Fakültesi	27
Sağlık Bilimleri Fakültesi	85
Mühendislik Fakültesi	192
İğdir Teknik Bilimler Meslek Yüksekokulu	21
Sağlık Hizmetleri Meslek Yüksekokulu	8
İlahiyat Fakültesi	220
Spor Bilimleri Fakültesi	3
Tuzluca Meslek Yüksekokulu	8
Uygulamalı Bilimler Fakültesi	3
İğdir Meslek Yüksekokulu	8
Türkçe Öğretim Merkezi	1
Toplam	749

Tablo : 32 Kurum İçi Geçiş Yapan Öğrencilerin Sayıları

2024 Yılında Yatay Geçişle Üniversiteye Gelen, Üniversiteden Ayrılan, Kurum İçi Geçiş Yapan Öğrencilerin Sayıları			
BİRİMİN ADI	Kurum Dışı		Kurum İçi
	Gelen +	Giden -	Kurum İçi yatay geçiş +
Fen-Edebiyat Fakültesi	10	26	9
Güzel Sanatlar Fakültesi	1	4	-
İğdir Meslek Yüksekokulu	12	6	6
İğdir. Teknik Bilimler Meslek Yüksekokulu	14	11	3
İktisadi ve İdari Bilimler Fakültesi	1	14	3
İlahiyat Fakültesi	4	35	3
Lisansüstü Eğitim Enstitüsü	4	12	9
Mühendislik Fakültesi	2	29	-
Sağlık Bilimleri Fakültesi	20	18	1
Sağlık Hizmetleri Meslek Yüksekokulu	31	21	7
Spor Bilimleri Fakültesi/ Beden Eğitimi MYO	1	18	-
Turizm Fakültesi	2	12	-
Tuzluca Meslek Yüksekokulu	16	18	4
Uygulamalı Bilimler Fakültesi/Yüksekokulu	7	7	3
Ziraat Fakültesi	4	5	-
Toplam	129	236	48

Tablo : 33 Yatay Geçiş Dışındaki Nedenlerle Üniversiteden Ayrılan Öğrencilerin Sayısı

2024 Yılında Yatay Geçiş Dışındaki Nedenlerle Üniversiteden Ayrılan Öğrencilerin Sayısı				
Birim Adı	Ayrılanların (Kaydı Silinenlerin) Sayısı			Toplam
	Kendi İst.	Öğr. Ücr. ve Katkı payı Yat.	Başarısızlık (Azami Süre, Diğer Nedenler)	
Fen-Edebiyat Fakültesi	20	-	9	29
Güzel Sanatlar Fakültesi	1	-	-	1
İğdir Meslek Yüksekokulu	43	-	140	183
İğdir Teknik Bilimler Meslek Yüksekokulu	33	-	100	133
İktisadi ve İdari Bilimler Fakültesi	8	-	44	52
İlahiyat Fakültesi	24	-	69	93
Lisansüstü Eğitim Enstitüsü	63	-	574	637
Mühendislik Fakültesi	10	-	24	34
Sağlık Bilimleri Fakültesi	12	-	1	13
Sağlık Hizmetleri Meslek Yüksekokulu	30	-	-	30
Spor Bilimleri Fakültesi	13	-	-	13
Turizm Fakültesi	3	-	-	3
Tuzluca Meslek Yüksekokulu	39	-	124	163
Uygulamalı Bilimler Fakültesi /Yüksekokulu	4	-	1	5
Ziraat Fakültesi	17	-	-	17
Toplam	320	0	1.086	1.406

Tablo : 34 Disiplin Cezası Alan Öğrencilerin Sayısı ve Aldıkları Cezalar

2024 Yılında Disiplin Cezası Alan Öğrencilerin Sayısı ve Aldıkları Cezası						
Birimin Adı	Yük. Öğ. Çıkarma	2 Y. Yıl Uzakl.	1 Y. Yıl Uzakl.	1 Hafta- 1 Ay Arası Uzakl.	Kınama	Toplam
İğdır MYO	-	-	-	-	1	1
Sağlık Bilimleri Fakültesi	-	-	-	4	1	5
Sağlık Hizmetleri MYO	-	1	1	-	-	2
Spor Bilimleri Fak./ BESYO	-	-	-	-	1	1
Turizm Fakültesi	-	-	-	2	-	2
Tuzluca Meslek Yüksekokulu	-	-	-	1	1	2
Uygulamalı Bilimler Fak./YO	-	-	-	-	1	1
Ziraat Fakültesi	-	-	-	-	1	1
Toplam	-	1	1	7	6	15

Tablo 35 : Yüksek Lisans ve Doktora Öğrenci Sayısı

YÜKSEK LİSANS YAPAN SAYISI	DOKTORA YAPAN SAYISI	TOPLAM
1.650	105	1.755

Tablo 36 : Öğrenci Sayısı / Akademik Personel Sayısı

Akademik Personel ve Öğretim Üyesi Başına Düşen Öğrenci Sayısı	30
--	----

7. Yönetim ve İç Kontrol Sistemi.

5018 sayılı Kanununun 55. Maddesi, İç Kontrol ve Ön Mali Kontrole İlişkin Usul ve Esasların 5. Maddesi ve Kamu İç Kontrol Standartları Tebliği gereğince İç Kontrol Standartları Uyum Eylem Planı hazırlanarak 22.12.2023 tarihli ve E-86213219-000-124147 sayılı Rektörlük Oluru ile onaylanmış ve 01.01.2024 tarihinden itibaren uygulanmak üzere yürürlüğe konulmuştur.

2024 yılında söz konusu Eylem Planı kapsamında tüm birimler faaliyet, iş ve işlemlerini Üniversitemiz İç Kontrol Sistemine uygun olarak yerine getirmişlerdir.



D DİĞER HUSUSLAR



Faaliyet, Yayın ve Proje Bilgileri

Tablo 37: Yayınlarla İlgili Faaliyet Bilgileri

Yayın Türü	Sayısı (Adet)
Uluslararası hakemli dergilerde yayınlanan makaleler	254
Ulusal hakemli dergilerde yayınlanan makaleler	249
Kitap	165



1. Erasmus, Farabi ve Mevlana Değişim Programları

Tablo 38 : Değişim Programı Kapsamında İkili Anlaşma Sayıları

DEĞİŞİM PROGRAMI KAPSAMINDA İKİLİ ANLAŞMA SAYILARI	
Erasmus değişim programında yapılan ikili anlaşmalar	26
Farabi değişim programında yapılan ikili anlaşmalar	-
Mevlana değişim programında yapılan ikili anlaşmalar	-

Tablo 39 : Erasmus Değişim Programına Katılan Öğrenci ve Öğretim Elemanı Sayıları

ERASMUS DEĞİŞİM PROGRAMINA KATILAN ÖĞRENCİ VE ÖĞRETİM ELEMANI SAYILARI	
Giden Öğrenci Sayısı	16
Gelen Öğrenci Sayısı	2
Giden Personel Sayısı	11
Gelen Personel Sayısı	3

Tablo 40 : Farabi Değişim Programına Katılan Öğrenci ve Öğretim Elemanı Sayıları

FARABI DEĞİŞİM PROGRAMINA KATILAN ÖĞRENCİ VE ÖĞRETİM ELEMANI SAYILARI	
Giden Öğrenci Sayısı	-
Gelen Öğrenci Sayısı	-
Giden Öğretim Elemanları Sayısı	-
Gelen Öğretim Elemanları Sayısı	-

Tablo 41 : Mevlana Değişim Programına Katılan Öğrenci ve Öğretim Elemanı Sayıları

MEVLANA DEĞİŞİM PROGRAMINA KATILAN ÖĞRENCİ VE ÖĞRETİM ELEMANI SAYILARI	
Giden Öğrenci Sayısı	-
Gelen Öğrenci Sayısı	-
Giden Öğretim Elemanları Sayısı	-
Gelen Öğretim Elemanları Sayısı	-

Tablo 42 : Personel Hareketliliği (Personel)

2024 YILI ERASMUS PERSONEL ÖDEME TUTARLARI	
TOPLAM TUTAR	74.188,00 EURO

2. Bilimsel Araştırma Faaliyetleri

Tablo 43 : Bilimsel Araştırma Proje Bilgileri

Proje Destekleyicisi	Önceki Yıllardan Devreden Proje	Yıl İçinde Eklenen Proje
BAP	133	43
TOPLAM	133	43

Tablo 44 : TUBİTAK Projeleri Sayısı

2024 Yılında Tübitak Projeleri	
Proje Sayısı	Proje Bütçesi (TL)
12	6.186.000,00



3. Yatırım Faaliyetleri

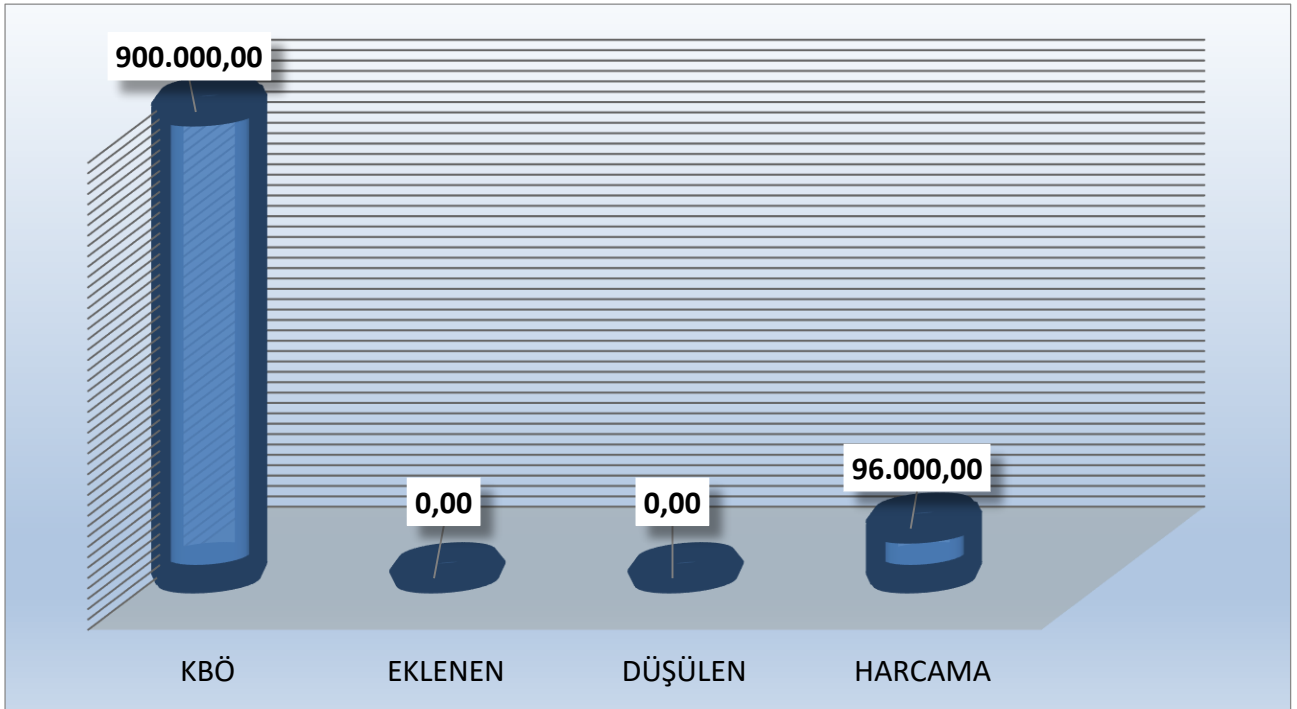
Üniversitemiz 2024 Yılı Yatırım Programında yer alan projelerle ilgili bilgilere aşağıda yer verilmiştir.

3.1. Eğitim Sektörü

❖ Etüt-Proje İşleri: 2024H03-233524

1.000.000,00 TL ödeneği mevcuttur. Yıl içerisinde 96.000,00 TL harcama gerçekleşmiştir. Üniversitemiz Karaağaç yerleşkesinde bulunan merkezi derslik binası ve turizm fakültesi binası kaskad ısıtma sistemi (doğalgaz tesisatı ve mekanik tesisat revizyonları) projelendirilmesi hizmet alım işi yapılmıştır.

Grafik 4 : Etüt Proje Harcaması



3.2. Kampüs Altyapısı Projesi Kapsamındaki İşler (2020H03-151463)

Bu proje kapsamında 2024 yılında Üniversitemizin yaklaşık 1000 dönümlük alanında 1. etabı tamamlanan peyzaj projesi kapsamında devam işler arasında yıl içerisinde çalışmalar yürütülmeye devam etmektedir.

Ayrıca yıl içerisinde aşağıda belirtilen işler yapılmıştır;

İlahiyat Fak Dek, Sağlık, kültür ve spor Daire Başkanlığı, Merkezi Derslikler Binası Koordinatörlüğü ve Lojman Site Yöneticisinin Lojman Çatısı onarımı talepleri ile oluşan onarım işlerinin kurumumuzun teknik elemanları tarafından yapılması amacıyla malzeme alım işi,

Atık su arıtma tesisinden ölçüm ve analiz için numune alımı,

Üniversitemiz Karaağaç Kampüsü Yerleşkesinde bulunan 2 (iki) adet doğalgaz kazanının bakım ve tamiratlarının yapılması işi

su deposunun yapılması ve su hattının çekilmesi,

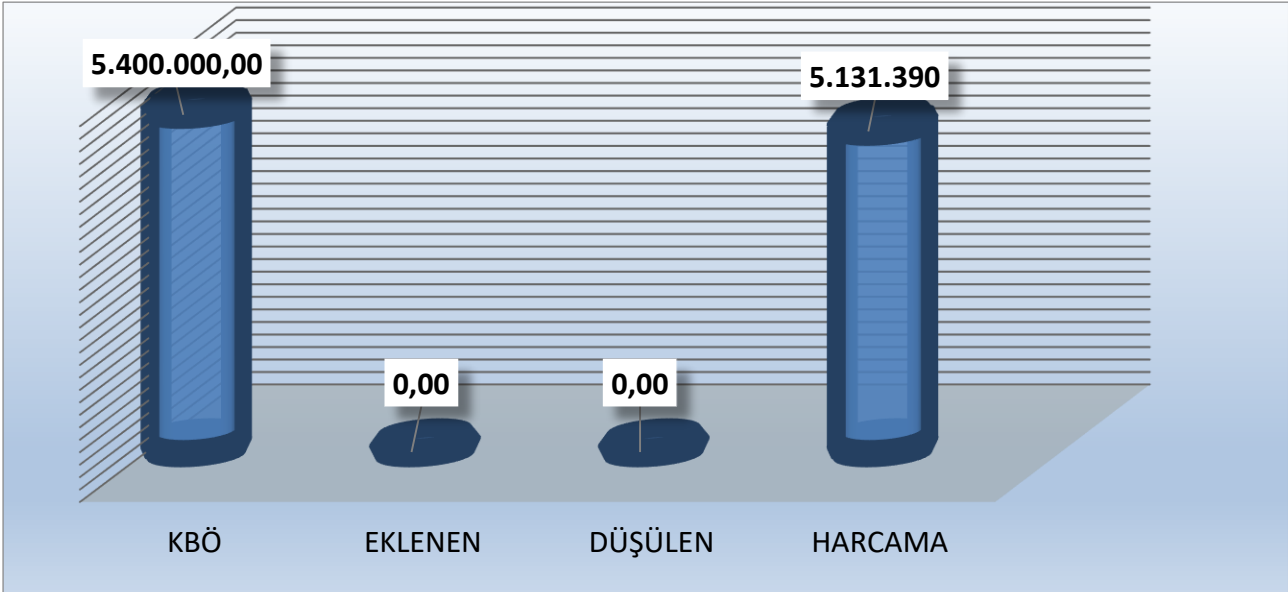
Parke taşlarının sökülüp takılması yapım ve onarım işi,

Alt yapı için inşaat alt yapı malzemesi alımı,

İğdir Üniversitesi Karaağaç Kampüsü Doğalgaz Kaskad Dönüşüm Yapım İşİ (İhale)

Biyolojik paket arıtma ek tesis yapım işi (İhale),

Grafik 5 : Kampüs Altyapısı Projesi Harcaması



Tablo 45 : Kampüs Altyapısı Ödenek Durumu

KAMPÜS ALTYAPISI	HARCAMALAR
Şehit Bülent Yurtseven Kampüsü Altyapı Yapım İşİ	5.131.390,00
TOPLAM	5.131.390,00

Kampüs Altyapısı Projesi Kaskad Yapım işi



3.3. Muhtelif İşler Projesi Kapsamındaki İşler (2024H03-233524)

Eğitim-öğretim ve bilimsel çalışmalara ilişkin yatırım ihtiyaçları, ihtiyaç sahibi birimlerin başkanlığa talepte bulunması ve talebin Üst yönetim tarafından uygun bulunması sonucunda Muhtelif İşler 2024H03-233526 Yatırım Projesi kapsamında ihtiyaçlar temin edilmiştir. Proje Kapsamında gerçekleşen yatırımlara ilişkin faaliyetler, ilgili birimler tarafından yürütülmektedir.

Aşağıda yer alan iş ve işlemler muhtelif işler projesi kapsamında gerçekleştirilmiştir.

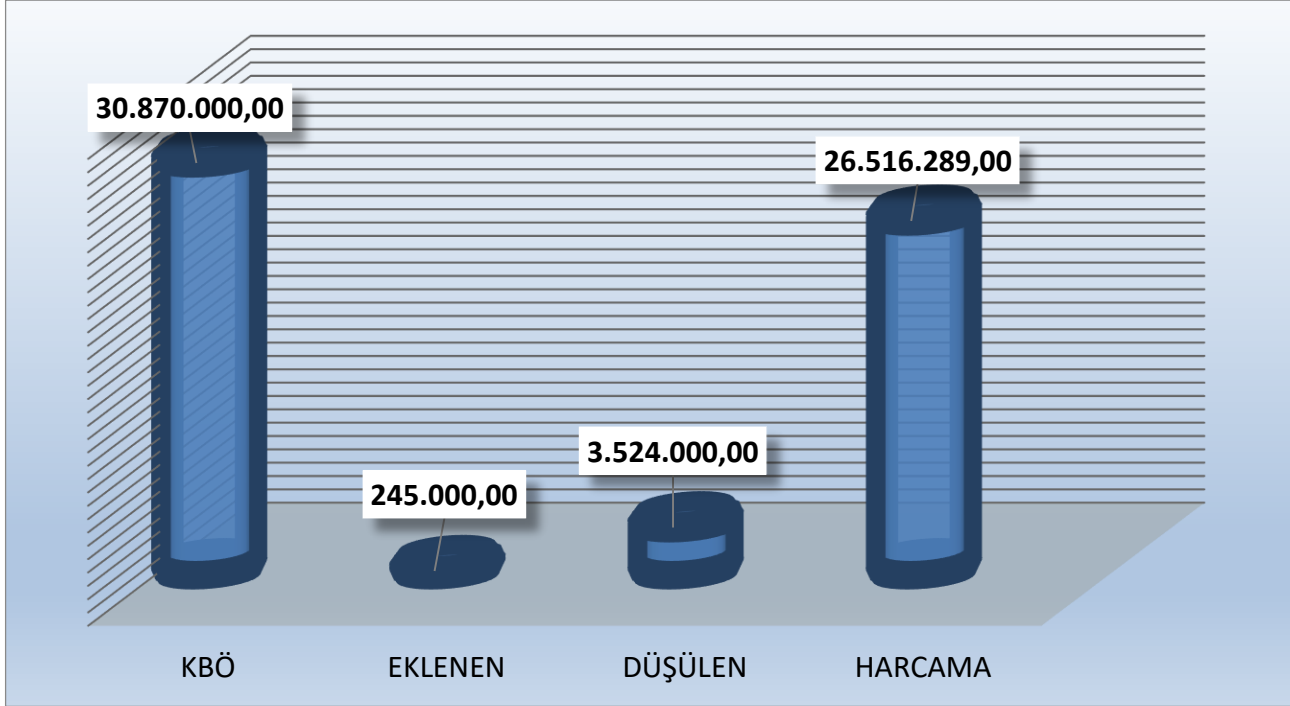
- 25 Adet Resmi Aracın Kışlık Lastik Değişimi
- 25 Adet Resmi Aracın Yazlık Lastik Değişimi
- 76 AA 976 Plakalı Hizmet Aracının Bakım Onarımı
- 76 AE 175 Plakalı Hizmet Aracına 2 Adet Yazlık Lastik Alımı
- 76 AE 175 Plakalı Hizmet Aracının Bakım Onarımı
- 76 AG 094 Plakalı Hizmet Aracının Bakım Onarımı
- 76 AG 094 Plakalı Hizmet Aracının Bakım Onarımı
- 76 AV 960 Plakalı Hizmet Aracının Bakım Onarımı
- 76 CA 363 Plakalı Hizmet Aracının Bakım Onarımı
- 76 DD 015 Plakalı Hizmet Aracının Bakım Onarımı
- 76 DD 015 Plakalı Hizmet Aracının Bakım Onarımı
- 76 DD 015 Plakalı Hizmet Aracının Bakım Onarımı
- 76 DD 052 Plakalı Hizmet Aracının Bakım Onarımı
- 76 DD 052 Plakalı Hizmet Aracının Bakım Onarımı
- 76 DD 189 ISUZU Kamyonuna İki Adet 75 Amperlik Akü Alımı
- 76 DD 265 Plakalı Hizmet Aracının Bakım Onarımı
- 76 DD 265 Plakalı Resmi Aracının Bakım Onarımı

- 76 DD 295 Plakalı Makam Aracının Bakım Onarımı
- 76 DD 295 Plakalı Makam Aracının Bakım Onarımı
- 76 DD 295 Plakalı Makam Aracının Bakım Onarımı
- 76 DD 295 Plakalı Makam Aracının Periyodik Bakım Onarımı
- 76 DD 295 Plakalı Mercedes Makam Aracının Bakım Onarımı
- 76 DD 987 Plakalı Hizmet Aracının Bakım Onarımı
- 76 DE 429 Plakalı Resmi Aracının Bakım Onarımı
- 76 DE 429 Plakalı Volkswagen Crafter Aracın Bakım Onarımı
- 76 DF 458 Plakalı New Holland Marka Hizmet Aracının Bakım Onarımı
- 76 DF 458 Plakalı New Holland Traktör Akü Alımı
 - 76 DK 118 Plakalı Hizmet Aracının Bakım Onarımı
- 76 DK 578 Plakalı Hizmet Aracına 75 Amper Akü Alımı
- 76 DK 578 Plakalı Hizmet Aracının Bakım Onarımı
- 76 DL 045 Plakalı Hizmet Aracının Bakım Onarımı
- 76 DL 658 Plakalı Hizmet Aracına 2 Adet 105 Amper Akü Alımı
- 76 DL 658 Plakalı Hizmet Aracının Bakım Onarımı
- 76 DR 596 (İtfaiye) Plakalı Aracın Bakım Onarımı
- 76 DR 596 Plakalı İtfaiyenin Genel Bakım Onarım Yaptırılmasına
- 76 DR 933 Plakalı Hizmet Aracına 100 Amper Akü Alımı
- 76 DR 933 Plakalı New Holland Traktörün Bakım Onarımı
- Ağız ve Diş Sağlığı Uygulama ve Araştırma Merkezi Cihaz Alımı
- ALUM Laboratuvar Cihazları Bakım Onarımı Ve Yedek Parça Değişimi
- DMO Ağız ve Diş Sağlığı Uygulama Ve Araştırma Merkezine Cihaz Alımı
- DMO Akıllı Tahta Alımı
- DMO ALUM Derin Dondurucu Alımı
- DMO Arşiv Dolabı Ve Sanayi Tipi Süpürge Alımı
- DMO Bilgisayar Alımı
- DMO Bilgisayar Masası Alımı

- DMO Diş Hekimliği Fakültesi Buharlı Sterilizatör ve Dezenfeksiyon Cihazı Alımı
- DMO Güç Kaynağı (UPS) Alımı
- DMO Güvenlik Duvarı ve Cihazı Alımı
- DMO Güvenlik Duvarı ve Cihazı Alımı
- DMO IP Telefon Alımı
- DMO Masa Takımı Alımı
- DMO Teknik Bilimler MYO Duvar Tipi Klima Alımı
- DMO Tomografi Cihazı Ve Çalışma Taburesi Alımı
- Drone Bakım-Onarım Hizmeti
- E-BAP Otomasyonu Yıllık Güncelleme Bakım Onarım Destek Hakedişi
- EBYS Yazılımları Yıllık Bakım, Güncelleme ve Destek Hakediş
- Fotokopi Makinesi Bakım-Onarım Hizmeti
- Güzel Sanatlar Fakültesi Dekanlığına Mühür Alımı
- Geleneksel Türk Sanatları ve Resim Bölümü Malzeme Alımı
- Hemşirelik Bölümüne Demirbaş ve Tüketim Malzemesi Alımı
- İlaçlama Tankının Bakım Onarımı
- Kendinden Yürüyüşlü Makaslı Personel Platformu Alımı
- Mimarlık ve Şehir Planlama Bölümüne Cihaz Alımı
- Mobilya Atölyesine Malzeme Alımı
- Müzikoloji Bölümüne Mal ve Malzeme Alımı
- Optik Okuyucu Cihazı ve Optik Form Alımı
- Öğrenci ve Personel Otomasyonunun 6 Aylık Bakım, Güncelleme ve Destek Hakedişi
- Sağlık Hizmetleri MYO Tansiyon Aleti Alımı
- Sürekli İşçiler İçin İnsan Kaynakları Yönetimi Yazılımı Alımı
- Tomografi-Panoramik Bilgisayar Alımı
- Yeşil Alan Müdürlüğünün Makina ve Ekipmanların Bakım Onarımı
- Zemin Temizleme Makineleri Yedek Parça Alımı

3.3. Muhtelif İşler Projesi Kapsamındaki

Grafik 6 : Muhtelif İşler Projesi Harcaması



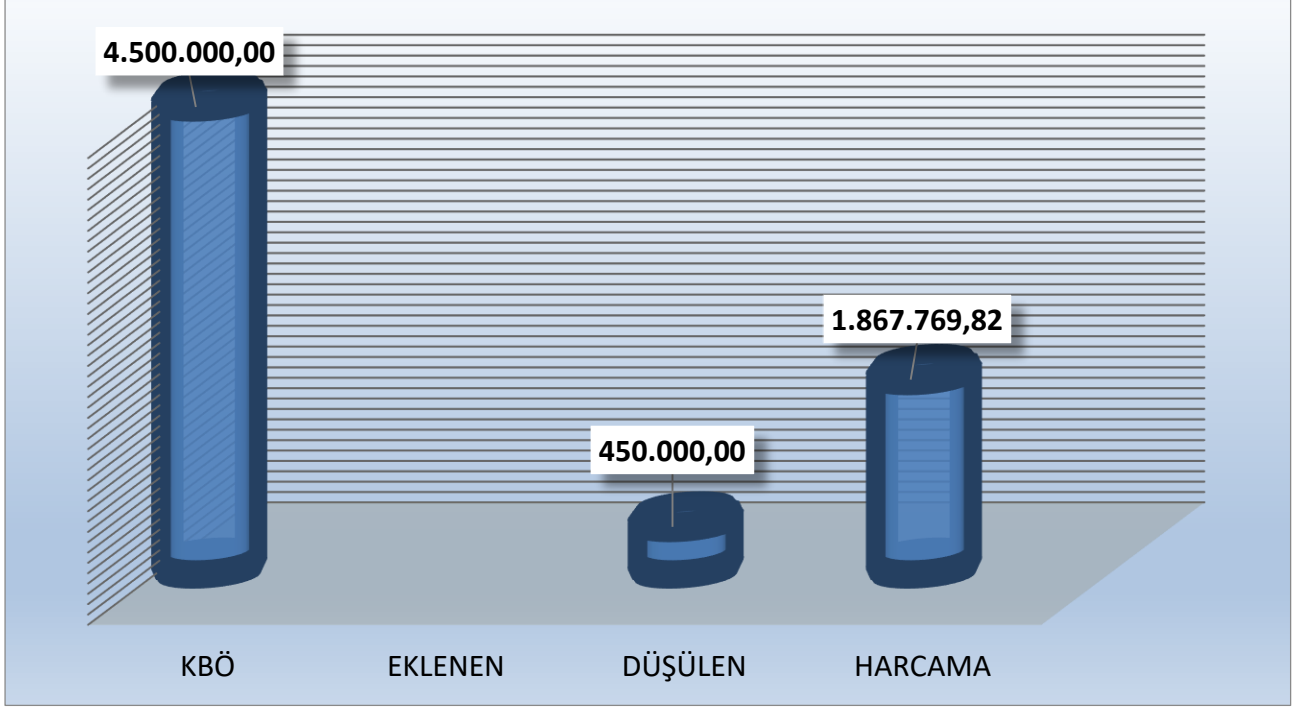
Tablo 46 : Muhtelif İşler Ödenek Durumu

MUHTELİF İŞLER	EKONOMİK TERTİP	HARCAMALR (TL)
Mamul Mal Alımları	06.01	10.957.034,00
Gayri Maddi Hak Alımları	06.03	1.417.987,00
Menkul Malların Büyük Onarım Giderleri	06.06	3.463.847,00
Gayrimenkul Büyük Onarım Giderleri	06.07	10.678.420,00
TOPLAM		26.516.289,00

4. Yayın Alımı

4.1. Yayın Alımı Projesi Kapsamındaki İşler

Grafik 7 : Yayın Alımı Projesi Harcaması



Tablo 47 : Yayın Alımı Ödenek Durumu

YAYIN ALIMI	HARCAMALAR
- Pirikeşif Tarama Motoru 2024 Alımı: ₺93.000,00	
Academindex 2024 Yılı Alımı Ödemesi : ₺95.827,00	
Bookcites Atıf Dizini Alımı 2024: ₺39.950,00	
Sobiad Atıf Dizini Alımı 2024: ₺34.850,00	
Ayeum 2024 Alımı Ödemesi: ₺72.350,00	
Britannica Online Veritabanı 2024 Ödemesi: ₺43.579,71	
Taylor and Francis Veritabanı 2024 Ödemesi: ₺65.236,15	
OECD Veritabanı 2024 Ödemesi: ₺219.365,00	1.867.769,82
Lehçediz Veritabanı 2024 Ödemesi: ₺21.000,00	
Sürelî Yayın Alımı 2024: ₺5.269,57	
Kitap Alımı 2024 Ödemesi: ₺714.572,57	
TOPLAM	1.867.769,82

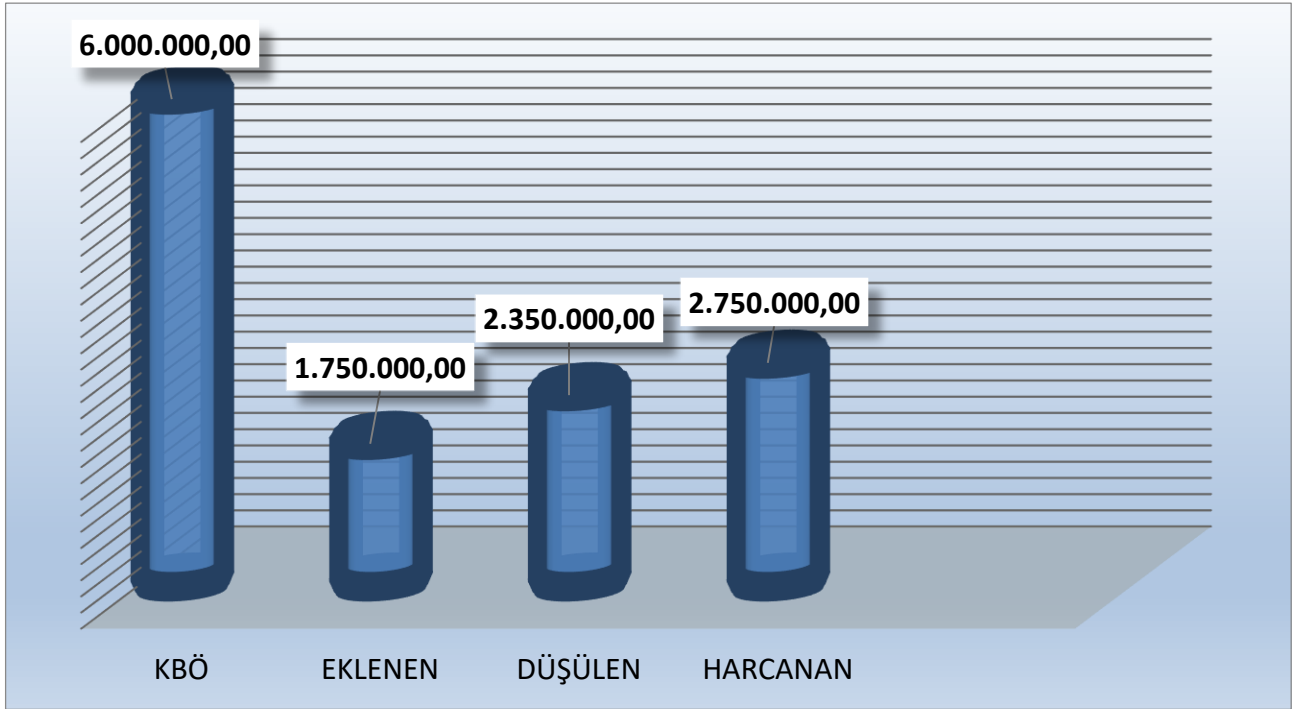
5. Spor Sektörü

5.1. Açık ve Kapalı Spor Tesisleri (2024H03-233524)

Açık ve Kapalı Spor Tesisleri Projesi Kapsamındaki İşler

Kapalı Spor Salonu binasına ait bakım onarım ve diğer hizmetler yıl içerisinde doğrudan temin bakım onarım ihalesine eklenmek suretiyle gerçekleştirilmiştir.

Grafik 8 : Açık ve Kapalı Spor Tesisleri Projesi Harcaması



Tablo 48 : Açık ve Kapalı Spor Tesisleri Projesi Ödenek Durumu

AÇIK VE KAPALI SPOR TESİSLERİ PROJESİ	HARCAMALAR
-Üniversitemizin kapalı spor salonu	2.750.000,00
TOPLAM	2.750.000,00

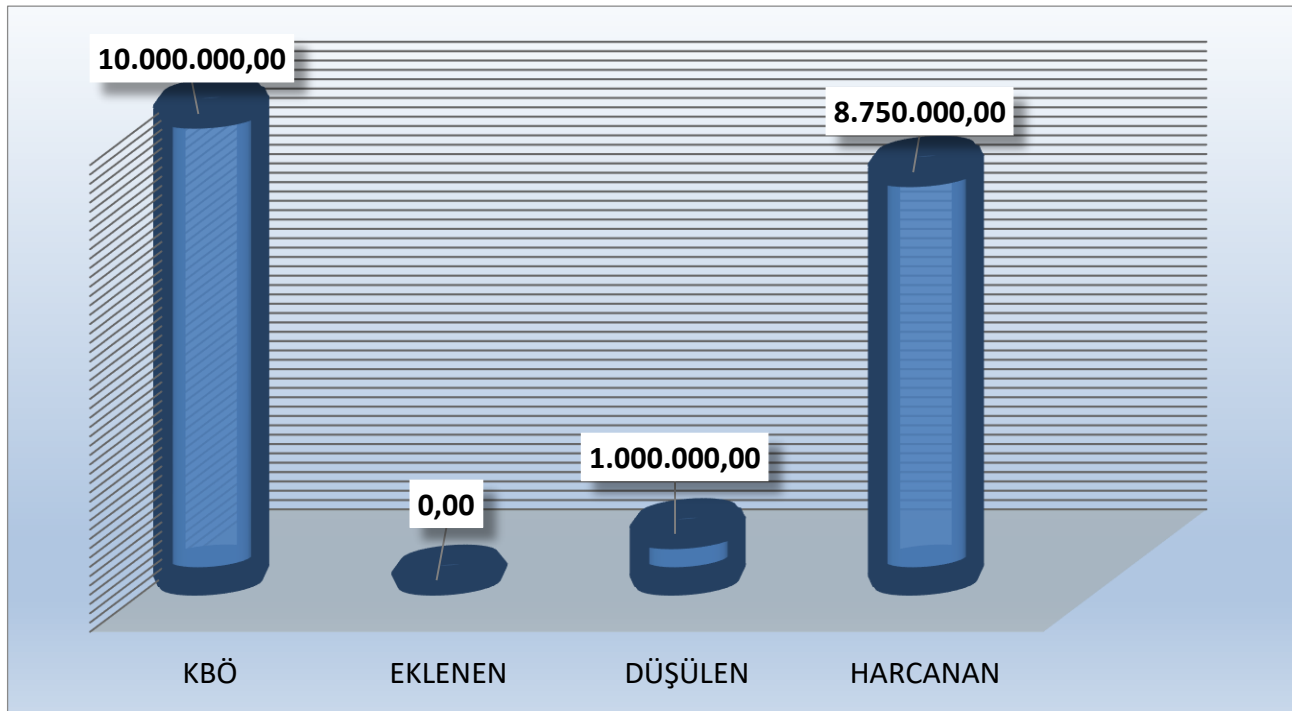
6. DKH-Sosyal-Teknolojik Araştırma Sektörü

6.1. İhtisas Projeleri

İhtisas Projesi Kapsamındaki İşler (2023K12-197027)

2024 yılında Tarım alanında ihtisas üniversitesi olan Üniversitemiz bu proje kapsamında ilk ödeneğini 2023 yılında almıştır. Proje çerçevesinde Katma Değeri Yüksek Tarımsal Ürünler kategorisinde çalışmalar yürüten Üniversitemiz çeşitli ürün gruplarında ürün elde etmek için çalışmaları sürdürmektedir. Bu proje kapsamında tahsis edilen 9.000.000 TL ödenekten 8.750.000 TL harcama gerçekleşmiştir. Bu proje «Devam İşler» arasında yer almaktadır.

Grafik 9 : İhtisas Projesi Harcaması



Tablo 49 : İhtisas Projeleri Ödenek Durumu

İHTİSAS PROJELERİ	HARCAMALAR
-İhtisas Projeleri	8.750.000,00
TOPLAM	8.750.000,00



7. Bilgi ve Teknoloji Alanındaki Faaliyetler

- Yıl içerisinde web sorumlularına yüz yüze, web ve telefon aracılığıyla yardımcı olundu.
- Birimlerin istekleri doğrultusunda EBYS aracılığıyla birimize gelen web yetkilendirme, site ve diğer talepler karşılandı.
- Birimlerin (Fakülteler, Yüksekokullar, Meslek Yüksekokulları, İdari Birimler, Daire Başkanlıkları) web sayfasındaki eksiklikler tespit edilip ilgili birimlere resmi yazıyla iletildi.
- BAUM web sayfamızda (baum.igdir.edu.tr) idari, akademik personele ve web sorumlularına yardımcı olacak dokümanlar (video, kılavuz ve sss) eklendi.
- Üniversitemizdeki web sitelerine SSL (Güvenli Giriş Katmanı) yüklendi.
- Web Siteleri için bakım ve güncelleme çalışmaları yapıldı.
- Üniversitemizin web sayfaları ve uygulamaları BAUM personelleri tarafından geliştirilmiştir. Geliştirilen web siteleri ve uygulamaların güvenilirliği ve güncelliği tarafımızdan kontrol edilmektedir.
- Web sitelerimizin günümüzde yaygın olarak kullanılan akıllı telefon, tablet gibi cihazlarda uyumlu görüntülenmesini sağlamak için gerekli çalışmalar tarafımızca yapılmaktadır.
- Yaygın olarak kullanılan yazılımların indirilme olanağını sağlamak amacıyla personel ve öğrencilerimizin hizmetine sunmaktır.
- Merkezi Kimlik Doğrulama Sistemi oluşturuldu ve Web Siteleri Yönetim Portalı, Destek Sistemi, Kampüs Kart Bakiye Yükleme Sistemi ve Güvenli İnternet için Entegre Edildi.
- Merkezi Parola Sıfırlama Sunucusu Kuruldu ve Faaliyete Geçirildi (E-posta ve SMS ile)
- Personel Takip Sistemi için Altyapı Niteliğindeki Organizasyon Projesi Oluşturuldu.
- Merkezi Destek (Ticket) Sistemi kuruldu ve kullanıma hazır hale getirildi.
- Mezun Bilgi Sistemi Otomasyonu faaliyete alındı.
- Başvuru Sistemi yenilendi ancak E-Devlet ile entegrasyon süreci beklenilmekte olduğu için faaliyete alınmadı.
- Üniversitemiz web sitesi yenilendi. Birim siteleri de %90 oranında yenilendi.
- İğdir Üniversitesini Geliştirme Vakfı için bağımsız bir web sitesi oluşturuldu.
- Üniversitemiz İçin Merkezi Doküman Yönetim Sistemi hazırlanmış ve faaliyete alınmıştır.

- Yazışmalar ülke standartlarına uygun hale getirilmiş olup standartlara uymayan birimler uyarıldı.
- Karşılaşılan problemler çözüldü.
- Ebys kullanımıyla ilgili idari ve akademik personellere hizmet içi eğitim verildi.
- Ebysnin aktif ve sorunsuz olarak kullanımının devamı için yetkili makamlarca yapılan güncellemeler takip edilerek sisteme entegre edildi.
- EYP 2.0 kapsamında elektronik mühür sertifikası alındı ve sisteme entegre edildi.
- EYP 2.0 kapsamında kurumsal şifreleme sertifikası alındı.
- **WiFi Anten Kurulumları:** Üniversitemize ait farklı lokasyonlarda bulunan binaların üniversite ağına dahil olması amacıyla aşağıda belirtilen noktalarda antenler kullanmak suretiyle WiFi bağlantı tesis edilmiş olup gerekli cihazların temini, konfigürasyonu ve testleri gerçekleştirilmiştir.



8. Araştırma Merkezleri Tarafından Sunulan Hizmetler

□ Biyçeşitlilik Uygulama ve Araştırma Merkezi (BIYOMER)

- IX. P.AR.İS. Türkiye Bitki Araştırmaları Çalıştayı 11-13 Ekim 2024 tarihleri arasında Kastamonu ev sahipliğinde, Iğdır Üniversitesi Biyçeşitlilik Uyg. ve Araş. Merkezi ve Flora Araştırmaları derneği iş birliği ile gerçekleştirilmiştir.

□ Çiftçi Eğitimi Uygulama ve Araştırma Merkezi

- Iğdır ili kayısı bahçelerinde yaprakbiti ve koşnil tespiti çalışmaları kapsamında ilimizde son yıllarda kayısı bahçelerinde yoğun yaprakbiti popülasyonuna bağlı olarak aşırı derecede ruhsatsız insektisit kullanımı söz konusudur. Ülkemizde yaprakbitlerine karşı kayısıda ruhsatlı bir etken madde yoktur. Bu nedenle Iğdır Tarım ve Orman İl Müdürlüğü, Tarım ve Orman Bakanlığına geçici tavsiyenin hazırlanması hususunda bir başvuruda bulunmuştur. Bu amaçla Erzincan Bahçe Kültürleri Araştırma Enstitüsü'nden Ziraat Yüksek Mühendisi Yılmaz KARABIÇAK ve Ziraat Yüksek Mühendisi Fatih YILDIZ, Iğdır İl Tarım ve Orman Müdürlüğü'nden Ziraat Mühendisi Deniz DEMİRTAŞ ve Ziraat Teknikeri Muhsin ÖZCAN ve Üniversitemiz Ziraat Fakültesi öğretim üyelerinden Çiftçi Eğitimi Uygulama ve Araştırma Merkezi Müdürü Doç. Dr. İsmail ALASERHAT'ın dâhil olduğu bir ekip oluşturulmuş ve 20-21.05.2024 tarihleri arasında kayısı bahçeleri incelenmiştir. Arazi sürveyleri sonucunda kayısı alanlarında bulunan yaprakbiti türleri ve bulaşıklık durumları tespit edilmiştir. Ayrıca çalışmalar esnasında kayısı bahçelerinde yoğun bir şekilde Erik koşnili, Sphaerolecanium prunastri'nin var olduğu, zararlının doğal parazitoitlenme oranlarının ise yüksek olduğu saptanmıştır. Ayrıca sahada çiftçilerimizle görüş alışverişinde bulunulmuştur.
- Üniversitemiz Bölge Çiftçilerine Destek Vermek amacı ile ülke genelinde olduğu gibi bölgemizde de son yıllarda meyve bahçesi kurulumu hızla bir artış göstermektedir. Bu artışın olduğu yerlerden biri olan Doğubayazıt ilçesindeki üreticilerin mevcut sorunları ve bunların çözümü adına Doğubayazıt İlçe Tarım Müdürlüğü'nden Ziraat Mühendisi Muhammed İSEN, Ağrı Ziraat Karantina Müdürlüğü'nden Ziraat Mühendisleri Eda ÖZÇALICI ile Muhammet ÖTER ve Üniversitemiz Ziraat Fakültesi öğretim üyelerinden Çiftçi Eğitimi Uygulama ve Araştırma Merkezi Müdürü Doç. Dr. İsmail ALASERHAT'ın dâhil olduğu bir ekip 30.05.2024 tarihinde bazı köylere meyve bahçelerine gezi düzenlenmiştir. Meyve bahçelerinde budama, aşılama vb. kültürel işlemler açısından var olan mevcut yanlış uygulamalar tespit edilmiş ve üreticilere bilgilendirme yapılmıştır. Ayrıca meyve bahçelerindeki mevcut zararlı ve hastalık etmenleri konularında üreticilere tavsiyelerde bulunulmuştur
- Iğdır ili çiftçi eğitim ihtiyaçlarına yönelik 2025-2030 yılları arasında Üniversitemiz (Çiftçi Eğitim ve Araştırma Merkez Müdürlüğü) olarak uygulamasını düşündüğümüz İl Yayın Programı 04.10.2024 tarihinde düzenlenmiş ve Iğdır İl Tarım ve Orman İl Müdürlüğü'ne bildirilmiştir.

❑ Tuz Terapi Merkezi (TUZMER)

- 19.10.2024 tarihinde TUZMER Müdürü Dr. Öğr. Üyesi Tekin SANCAR'ın katılımıyla, TÜRK TORAKS Derneği tarafından organize edilen Kuzeydoğu Anadolu Şube Ekim Ayı Bilimsel Toplantısı "Ağrı Dağı Solunum Zirvesi-2" gerçekleştirildi. İğdir Üniversitesi Tuz Terapi Uygulama ve Araştırma Merkezi Müdürü Dr. Öğr. Üyesi Tekin Sancar zirvede tuz mağaralarının KOAH hastaları üzerindeki etkilerini ele alan bir sunum yaptı.
- Rektörümüz Prof. Dr. Mehmet Hakkı ALMA ve TUZMER Müdürümüz Dr. Öğr. Üyesi Tekin SANCAR'ın çalışmalarıyla "Speleoterapi - Mağara Tedavisi: Terapötik Amaçlı Kullanımına Yönelik Bir Değerlendirme" konulu makale Mehmet Akif Ersoy Üniversitesi Uygulamalı Bilimler Dergisi ve Dergipark'ta yayınlandı.

❑ Tarımsal Uygulama ve Araştırma Merkezi (TUAM)

- 2024 yılı içerisinde 2 serada kıl biberi ve kokteyl domates üretimi yapılmıştır.
- Birimimizde yaklaşık 30 dönüm yonca ekimi yapılmıştır.

❑ <u>ALUM (2024 yılında yapılan analiz/testler)</u>	
Laboratuvar Adı	Örnek Sayısı
Katkı Kalıntı-I Laboratuvarı	370
Katkı Kalıntı-II Laboratuvarı	2.041
İyon Kromatografi Laboratuvarı	150
Enstürmental Analiz Laboratuvarı	450
Mineral Analiz Laboratuvarı	50
Toplam	3.061



2. AMAÇVE HEDEFLER

A

İDARENİN STRATEJİK PLANDA YER ALAN AMAÇLAR VE HEDEFLER



- Iğdır Üniversitesi 2021-2025 Stratejik Planı'nda stratejik önem taşıyan alanlar, bu alanlara ilişkin stratejik amaçlar ve stratejik amaçlara ulaşmak için öngörülen stratejik hedefler şu şekilde belirlenmiştir:

1. Stratejik Önem Taşıyan Alanlar

- Bilimin evrensel değerlerine bağlı, çağdaş, özgürlükçü, üretken, katılımcı ve yenilikçi yaklaşımların önünü açan ve sürekli gelişimden yana olan yönetim anlayışına bağlı kalmak.
- İnsan hak ve özgürlüklerine saygılı; din, dil, ırk, etnik köken, fikir, cinsiyet, cinsel yönelim, yaş, bedensel engel vb. farklılıklar nedeniyle ayrımcılık ve önyargıya yer vermeyen, adil ve dürüst yönetim anlayışını benimsemek.
- Tüm akademik işlerinde akademik mülahazalarla karar vermek. İyi eğitim ve iyi bilime adanmışlık ve en iyisini hedeflemek.
- Kalite odaklı yönetim anlayışı içerisinde üniversite kaynaklarını etkin kullanmak, yeni kaynak yaratabilme kapasitesini arttırmak.
- Öğrenci, akademik personel, idari personel ve yöneticiler arasındaki iletişim kanallarını açık tutmak; öğrencilerin topluluklar, öğrenci konseyi ve diğer yollar aracılığıyla yönetim aktif katılımlarını sağlamak.
- Akademik, idari personel ve tüm öğrencilere ömür boyu öğrenme ve sürekli gelişim olanaklarını açık tutmak; sürekli gelişim ve sürdürülebilirlik anlayışıyla hareket etmek.
- verilen görev ile ilgili araç gereçleri temin etmek, yetki-imbân dengesini kurmak. Dünyayla bütünleşmiş akademik düşünce ve sorumlulukla, bölgenin, ülkenin ve dünyanın sorunlarının çözümüne katkı sunabilecek, katılımcı, dinamik bir üniversite anlayışını hâkim kılmak.
- Üniversite-sivil toplum-kamu kurumları-iş dünyası etkileşimini üst seviyede tutmak, üniversite paydaşlarıyla iş birlikleri oluşturmak.
- İşin gerektirdiği ölçülerin dışında gereksiz ve abartılı hiyerarşiler kurmamak, görevleri özünden koparak şekilsel makamlar haline getirmemek.
- Talep kimden gelirse gelsin akademik ve idari işlerde haksız kayırmalarda ve ayrımcılıkta bulunmamak.

2. Stratejik Amaçlar

Tablo 50 : 2021-2025 Stratejik Amaçlar

STRATEJİK AMAÇ 1	Eğitim Öğretim Kalitesini Arttırmak
STRATEJİK AMAÇ 2	Araştırma-geliştirme ve bilimsel yayın faaliyetlerini nitelik ve nicelik yönündengeliştirmek
STRATEJİK AMAÇ 3	Katılımcı yönetim ile organizasyon yapısı ve kurum kültürünü geliştirmek
STRATEJİK AMAÇ 4	Kurumun fiziki ve teknolojik altyapısını geliştirmek
STRATEJİK AMAÇ 5	Toplumsal katkısı arttırmak ve paydaşlar ile iletişimi güçlendirmek



3. Stratejik Hedefler

Tablo 51 : 2021-2025 Stratejik Hedefler-1

AMAÇ 1 : EĞİTİM ÖĞRETİM KALİTESİNİ ARTTIRMAK
Stratejik Hedef 1.1 : Üniversitemizi tercih eden öğrenci sayısını her yıl %10 oranında arttırmak
Stratejik Hedef 1.2 : Nitelikli öğrenci sayısını her yıl en az % 5 oranında arttırmak
Stratejik Hedef 1.3 : Eğitim-öğretim programlarını geliştirmek ve çeşitlendirmek
Stratejik Hedef 1.4 : Öğrencilerin uluslararası deneyimlerini güçlendirmek
Stratejik Hedef 1.5 : Eğitimcilerin Eğitimi Programını Güçlendirmek

Tablo 51 : 2021-2025 Stratejik Hedefler-2

AMAÇ 2 : ARAŞTIRMA-GELİŞTİRME VE BİLİMSEL YAYIN FAALİYETLERİNİ NİTELİK VE NİCELİK YÖNÜNDEN GELİŞTİRMEK
Stratejik Hedef 2.1 : Araştırma Kaynakları Oluşturmak ve Destek Sistemi Kurmak
Stratejik Hedef 2.2 : Öğretim Elemanlarının Ulusal ve Uluslararası Bilimsel Yayın ve Etkinlik Sayısını Arttırmak
Stratejik Hedef 2.3 : Laboratuvar ve Araştırma Merkezlerinin Fiziki, Beşeri ve Teknolojik Altyapılarını %10 Oranında Güçlendirmek
Stratejik Hedef 2.4 : Yenilikçi Faaliyetleri Desteklemek ve Girişimciliği Teşvik Etmek

Tablo 51 : 2021-2025 Statejik Hedefler-3

AMAÇ 3 : KATILIMCI YÖNETİM İLE ORGANİZASYONYAPISI VE KURUM KÜLTÜRÜNÜ GELİŞTİRMEK
Stratejik Hedef 3.1 : Üniversitenin Dış Çevredeki İmajını Kaliteli Farklılıklar Yaratarak Güçlendirmek ve Tanınırlığını Arttırmak
Stratejik Hedef 3.2 : Personelin Motivasyonunu, verimliliğini ve Kuruma Bağlılığının İyileştirmek
Stratejik Hedef 3.3 : Personel Yönetim Sistemini Güçlendirmek
Stratejik Hedef 3.4 : Kalite Güvence Sistemini Oluşturmak

Tablo 51 : 2021-2025 Statejik Hedefler-4

AMAÇ 4 : KURUMUN FİZİKİ VE TEKNOLOJİK ALTYAPISINIGELİŞTİRMEK
Stratejik Hedef 4.1 : Eğitim ve Öğretim İçin Gerekli Fiziki Altyapıyı Her Yıl %10 Oranında Arttırmak
Stratejik Hedef 4.2 : Kampüs Yaşam Alanlarını Her Yıl %10 Oranında Geliştirmek
Stratejik Hedef 4.3 : Kütüphane Hizmetlerini Yaygınlaştırmak, Geliştirmek ve Mevcut Yapısını %10 Oranında Arttırmak
Stratejik Hedef 4.4 : Üniversitenin Bilişim Alt Yapısını Geliştirmek

Tablo 51 : 2021-2025 Statejik Hedefler-5

AMAÇ 5 : TOPLUMSAL KATKIYI ARTTIRMAK VE PAYDAŞLAR İLE İLETİŞİMİ GÜÇLENDİRMEK
Stratejik Hedef 5.1 : Üniversite-Sivil Toplum Kuruluşlarının İlişkilerini Geliştirmek
Stratejik Hedef 5.2 : Üniversite-Sanayi İşbirliğini Geliştirmek
Stratejik Hedef 5.3 : Mezun Takip Sistemini Geliştirmek

B DİĞER HUSUSLAR





3. FAALİYETLERE İLİŞKİN BİLGİ VE DEĞERLENDİRMELER

A MALİ BİLGİLER



1. Bütçe Uygulama Sonuçları

1.1. Bütçe Giderleri

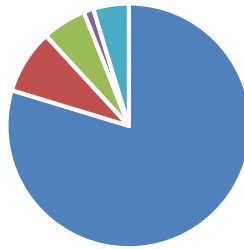
Tablo 52 : Bütçe Giderleri ve Gerçekleşme Oranları

BÜTÇE GİDERİ KALEMLERİ	2024 BÜTÇE ÖDENEĞİ	2024 YILSONU ÖDENEĞİ	2024 HARCAMA TUTARI	BÜTÇE ÖDENEĞİ GERÇEKLEŞME ORANI
01 - PERSONEL GİDERLERİ	712.236.000	783.443.950	769.520.977	98
02 - S.G.K. PRİM GİDERLERİ	76.092.000	84.005.634	81.840.538	97
03 - MAL VE HİZMET ALIM GİDERLERİ	78.715.000	75.531.629	56.256.050	75
05 – CARI TRANSFERLER	13.448.000	14.583.481	12.559.488	85
06 – SERMAYE GİDERLERİ	62.500.000	56.564.000	45.414.173	80
TOPLAM	942.991.000	1.014.128.694	965.591.226	95

2024 yılında toplam da 1.014.128.694,00 TL olarak gerçekleşen bütçenin %75'i Personel Giderleri, %8'i Sosyal Güvenlik Kurumlarına Devlet Primi Giderleri, %6'sı Mal ve Hizmet Alım Giderleri, %1.5'i Cari Transferler ve 5'i Sermaye Giderlerinden oluşmaktadır. Yıl içerisinde likit ve gelir fazlası ekleme ile toplam 1.014.128.694 TL ödenekten, 965.591.226 TL harcama ile %95 oranında gerçekleşme meydana gelmiştir. Performans esaslı program bütçe esaslarına göre 2024 yılında Üniversitemizin kanunlaşan ödenekleri Araştırma, Geliştirme ve Yenilik, Yükseköğretim ile Yönetim ve Destek olmak üzere üç programda yer almaktadır.

Grafik 8 : Bütçe Giderleri

Bütçe Giderleri 2024



■ 01-Personel Giderleri

■ 02-S.G.K. Prim Giderleri

■ 03-Mal ve Hizmet Alım Giderleri

■ 05-Cari Transferler

■ 06-Sermaya Giderleri

1. 1. Bütçe Giderleri

Bütçe giderlerine bakıldığında yıl içerisinde gerçekleşen bütçe tutarları altında harcamanın yapıldığı görülmektedir. 2024 yılında uygulanan tasarruf tedbirleri kapsamında tüm tertiplerde azami seviyede tasarruf anlayışı içerisinde harcama yapılmıştır. KBÖ ile verilen ödeneye geçmiş yıldan gelen likit kaynakları ve yıl içerisinde elde edilen öz gelir kaynakları ile ödenek eklemeleri yapılmıştır. Personel Giderleri, SGK prim ödemeleri ve cari transferler kapsamında yıl içerisinde personel sayısındaki artıştan kaynaklı harcama gerçekleşmiştir. Yıl içerisinde istihdam edilmek üzere sözleşmeli personel alımı bir önceki yıla göre artış göstermiştir. Bazı faaliyetlerde KBÖ ödeneği yetersiz olduğundan alt faaliyetler arası aktarma ile ödenek ihtiyaçları giderilmiştir. Özellikle Mal ve Hizmet Alımları ile Sermaye Giderleri tertibine ihtiyaca binaen ekleme yapılmıştır. Mal ve Hizmet Alımlarında Üniversitemizin elektrik, su ve doğalgaz gibi genel yönetim giderleri için 2024 KBÖ ile ödenekler harcanmıştır. Sermaye Giderlerinde Üniversitemize 2024 yılında büro mefruşat ihtiyaçları karşılanmıştır. Ayrıca diğer binalarda ise muhtelif İşler yatırım projesi kapsamında Büro, okul mefruşat ve tefrişat ile demirbaş alımı, büyük onarım giderleri, gayri maddi hak alım giderleri, menkul malların bakım onarım giderleri ve mamul mal alımları giderlerinde kullanılmak üzere KBÖ ile verilen ödenek harcanmıştır.

Tablo 53 : Yıllar itibariyle Bütçe Giderleri ve Gerçekleşme Oranları

BÜTÇE GERÇEKLEŞME TABLOSU (Yıllar İtibariyle)										
(EKONOMİK İ.DÜZEY)										
YIL	: 2024									
KURUM	: İĞDİR ÜNİVERSİTESİ									
KODU	ÖDENEK TÜRÜ	2022			2023			2024		
		KBÖ	YIL SONU ÖDENEK	HARCAMA	KBÖ	YIL SONU ÖDENEK	HARCAMA	KBÖ	TOPLAM ÖDENEK	ARALIK HARCAMA
01	PERSONEL GİDERLERİ	122.883.000	58.664.898	180.825.194	258.636.000	138.200.280	394.854.578	712.236.000	71.207.950	769.520.977
02	S.G.K DEVLET PRİMİ GİDERLERİ	14.878.000	7.348.903	22.138.333	34.177.000	13.905.700	47.602.563	76.092.000	7.913.634	81.840.538
03	MAL VE HİZMET ALIM GİDERLERİ	10.285.000	23.257.597	28.498.943	38.906.000	10.930.456	37.383.904	78.715.000	3.503.229	56.256.050
04	FAİZ GİDERLERİ									
05	CARİ TRANSFERLER	2.515.000	1.172.675	3.537.200	6.055.000	2.199.483	8.099.830	13.448.000	1.135.481	12.559.488
06	SERMAYE GİDERLERİ	19.252.000	17.982.000	30.025.177	35.802.000	8.865.120	38.664.400	62.500.000	-5.936.000	45.414.173
GENEL TOPLAM		169.813.000	108.426.073	265.024.848	373.576.000	174.101.040	526.605.275	942.991.000	77.824.294	965.591.227

Yıllar itibariyle bütçe giderlerine ilişkin bilgiler yukarıdaki tabloda belirtilmiştir. Yıllara göre KBÖ'ye bakıldığında 2022 yılında % 96, 2023 yılında % 97, 2024 yılında ise %95 oranında gider gerçekleşmesi meydana gelmiştir.

1.2 Bütçe Gelirleri

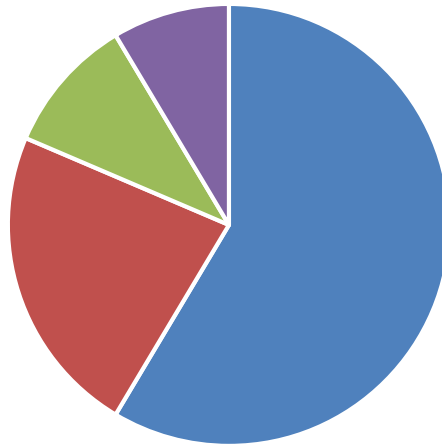
Tablo 54 : Bütçe Gelirleri ve Gerçekleşme Oranları

BÜTÇE GELİRİ KALEMLERİ	2024 NET TAHSİLAT
03 – TEŞEBBÜS VE MÜLKİYET GELİRLERİ	25.279.084,37
04- ALINAN BAĞIŞ VE YARDIMLAR (HAZİNE DAHİL)	1.081.681.000,00
05 – DİĞER GELİRLER	15.509.226,04
11- DEĞER VE MİKTAR DEĞİŞİMLERİ GELİRLERİ	0
25- KAMU İDARESİ BEDELSİZ OLARAK ALINAN MALİ OLMAYAN VARLIKLARDAN ELDE EDİLEN GELİRLER	0
TOPLAM	1.122.469.310,41

2024 Yılında toplam da 1.122.469.310,41 TL gelir gerçekleşmesi olmuştur. Elde edilen gelirlerin %2,5'i Teşebbüs ve Mülkiyet Gelirleri, %96'sı Alınan Bağış ve Yardımlar (Hazine dahil), %1,5'i Diğer Gelirlerden oluşmaktadır.

Grafik 9 : Bütçe Gelirleri

Bütçe Gelirleri 2024



■ 03-Teşebbüs ve Mülkiyet Gelirleri
■ 05-Diğer Gelirler

■ 04-Alınan Bağış ve Yardımlar (Hazine Dahil)
■ 4.Çeyrek

1.2 Bütçe Gelirleri

Tablo 55 : Program Bütçe Sisteminde 2024 yılı Bütçe Gelirleri Gerçekleşmesi

EKONOMİK SINIFLANDIRMA DÜZEYİNDE İĞDIR ÜNİVERSİTESİ 2024 YILI GELİR GERÇEKLEŞME VERİLERİ							
Gelirler				Açıklama	2024		
I	II	III	IV		Gelir Tahmini (TL)	Yılsonu Gerçekleşme (TL)	Gerçekleşme/Gelir Tahmini (%)
03				Teşebbüs ve Mülkiyet Gelirleri	9.375.000	19.507.225	208,1
03	1	1	99	Diğer Mal Satış Gelirleri	0	63.823	0,0
03	1	2	03	Avukatlık Vekalet Ücreti Gelirleri	0	11.005	0,0
03	1	2	29	Birinci Öğretimden Elde Edilen Gelirler	2.500.000	7.386.405	295,5
03	1	2	31	İkinci Öğretimden Elde Edilen Gelirler	2.000.000	1.967.509	98,4
03	1	2	32	Yaz Okulu Gelirleri	0	327.437	0,0
03	1	2	33	Tezsiz Yüksek Lisans Gelirleri	0	851.485	0,0
03	1	2	45	Uzaktan Öğretimden Elde Edilen Gelirler	0	1.575.265	0,0
03	1	2	46	Uzaktan Öğretim Materyal Gelirleri	0	561.700	0,0
03	1	2	69	Yükseköğretim Kurumları Öğrenci Yemek Hizmeti Gelirleri	1.000.000	1.408.882	140,9
03	1	2	99	Diğer hizmet gelirleri	1.100.000	717.192	65,2
03	5	1	01	Döner Sermayelerin Aylık Gayrisafi Hasılatından Aktarmalar	0	460.043	0,0
03	6	1	01	Lojman Kira Gelirleri	2.500.000	2.987.028	119,5
03	6	1	99	Diğer Taşınmaz Kira Gelirleri	275.000	1.189.451	432,5
04				Alınan Bağış ve Yardımlar ile Özel Gelirler	927.616.000	994.820.400	107,2
04	2	1	01	Hazine Yardımı	865.116.000	932.580.400	107,8
04	2	2	01	Hazine Yardımı	62.500.000	61.952.000	99,1
04	5	1	13	YÖK Burs Destekleri	0	288.000	0,0
05				Diğer Gelirler	6.000.000	14.832.327	247,2
05	1	9	01	Kişilerden Alacaklar Faizleri	0	13.262	0,0
05	2	6	99	Özel Bütçeli İdarelere Ait Diğer Paylar	0	2.139.999	0,0
05	3	2	99	Diğer İdari Para Cezaları	0	0	0,0
05	3	9	99	Yukarıda Tanımlanmayan Diğer Para Cezaları	0	257	0,0
05	9	1	01	İrat Kaydedilecek Nakdi Teminatlar	0	7.721	0,0
05	9	1	06	Kişilerden Alacaklar	0	1.461.179	0,0
05	9	1	19	Öğrenci Katkı Payı Telafi Gelirleri	6.000.000	9.606.295	160,1
05	9	1	99	Yukarıda Tanımlanmayan Diğer Çeşitli Gelirler	0	1.603.613	0,0
Toplam					942.991.000	1.029.159.952	109,1

Üniversitemizde program bütçe sisteminde gelir tahmini ve gerçekleşmesine ilişkin bilgiler tabloda belirtilmiştir. 2024 Yılında Üniversitemize KBÖ ile 942.991.000,00 TL bütçe verilmiştir. Yıl içerisinde %109 artış ile 1.029.159.952,00 TL bütçe gelir gerçekleşmesi olmuştur

BÜTÇE UYGULAMA SONUÇLARI

Tablo : 56 Faaliyetler Düzeyinde 2024 Yılı Ödenek ve Harcama Verileri-1

FAALİYETLER DÜZEYİNDE İĞDIR ÜNİVERSİTESİ 2024 YILI ÖDENEK ve HARCAMA VERİLERİ					
PROGRAM SINIFLANDIRMASI	2024				
	Ödenek (TL)	Yılısonu Toplam Ödenek (TL)	Gerçekleşme (TL)	Gerçekleşme /Ödenek (%)	Gerçekleşme/ Toplam Ödenek (%)
ARAŞTIRMA, GELİŞTİRME VE YENİLİK	1.247.000	1.854.351	1.729.651	139	93
YÜKSEKÖĞRETİMDE BİLİMSEL ARAŞTIRMA VE GELİŞTİRME	1.247.000	1.854.351	1.729.651	139	93
Yükseköğretim Kurumlarının Bilimsel Araştırma Projeleri	1.247.000	1.854.351	1.729.651	139	93
YÜKSEKÖĞRETİM	768.553.000	885.361.944	837.211.822	109	95
ÖN LİSANS EĞİTİMİ, LİSANS EĞİTİMİ VE LİSANSÜSTÜ EĞİTİM	751.753.000	867.656.444	825.751.524	110	95
Doktora Öğrencilerine Yönelik Burs Hizmetleri	0	306.000	306.000	0	100
Doktora ve Tıpta Uzmanlık Eğitimi	27.144.000	29.365.000	28.961.837	107	99
Lisans Öğrencilerine Yönelik Burs Hizmetleri	0	101.125	63.000	0	62
Yükseköğretim Kurumları Bilgi ve Kültürel Kaynaklar ile Sportif Altyapının Geliştirilmesi Hizmetleri	13.893.000	10.684.000	7.908.793	57	74
Yükseköğretim Kurumları Birinci Öğretim	708.916.000	820.207.956	782.519.907	110	95
Yükseköğretim Kurumları İkinci Öğretim	1.800.000	3.117.398	2.280.180	127	73
Yükseköğretim Kurumları Tezsiz Yüksek Lisans	0	693.928	669.651	0	97
Yükseköğretim Kurumları Uzaktan Eğitim	0	2.863.810	2.725.713	0	95
Yükseköğretim Kurumları Yaz Okulları	0	317.227	316.444	0	100
YÜKSEKÖĞRETİMDE ÖĞRENCİ YAŞAMI	16.800.000	17.705.500	11.460.297	68	65
Yükseköğretimde Beslenme Hizmetleri	12.901.000	13.386.000	8.555.446	66	64
Yükseköğretimde Kültür ve Spor Hizmetleri	460.000	788.500	734.932	160	93
Yükseköğretimde Öğrenci Yaşamına İlişkin Diğer Hizmetler	3.435.000	3.527.000	2.169.919	63	62
Yükseköğretimde Sağlık Hizmetleri	4.000	4.000	0	0	0
YÖNETİM VE DESTEK PROGRAMI	173.191.000	133.599.000	126.649.754	73	95
TEFTİŞ, DENETİM VE DANIŞMANLIK HİZMETLERİ	9.642.000	2.542.800	2.459.368	26	97
Hukuki Danışmanlık ve Muhakemat Hizmetleri	9.607.000	2.507.000	2.459.368	26	98
İç Denetim	35.000	35.800	0	0	0
ÜST YÖNETİM, İDARİ VE MALİ HİZMETLER	163.549.000	131.056.200	124.190.387	76	95
Genel Destek Hizmetleri	46.482.000	31.721.000	27.444.323	59	87
İnşaat ve Yapı İşlerinin Yürütülmesi	34.991.000	32.951.000	32.692.676	93	99
İnsan Kaynakları Yönetimine İlişkin Faaliyetler	22.263.000	19.526.000	19.213.753	86	98
Özel Kalem Hizmetleri	28.003.000	23.089.700	22.977.859	82	100
Strateji Geliştirme ve Mali Hizmetler	8.426.000	5.207.500	5.033.596	60	97
Taşınmaz Mal Gelirleriyle Yürütülecek Hizmetler	2.775.000	2.775.000	1.131.110	41	41
Yükseköğretimde Öğrencilere Yönelik İdari Hizmetler	20.609.000	15.786.000	15.697.070	76	99
GENEL TOPLAM	942.991.000	1.020.815.294	965.591.227	102	95

Tablo : 57 Ekonomik Sınıflandırma Düzeyinde Iğdır Üniversitesi 2024 Yılı Ödenek ve Harcama Verileri-1

EKONOMİK SINIFLANDIRMA DÜZEYİNDE IĞDIR ÜNİVERSİTESİ 2024 YILI ÖDENEK ve HARCAMA VERİLERİ									
EKONOMİK KOD	BAŞLANGIÇ ÖDENEĞİ			YILSONU TOPLAM ÖDENEK			GERÇEKLEŞME		
	HİZMET PROGRAMLARI TOPLAM	YÖNETİM VE DESTEK PROGRAMI	TOPLAM	HİZMET PROGRAMLARI TOPLAM	YÖNETİM VE DESTEK PROGRAMI	TOPLAM	HİZMET PROGRAMLARI TOPLAM	YÖNETİM VE DESTEK PROGRAMI	TOPLAM
Personel Giderleri	583.181.000	129.055.000	712.236.000	692.227.550	91.216.400	783.443.950	678.443.961	91.077.016	769.520.977
Sosyal Güvenlik Kurumuna Devlet Primi Giderleri	63.013.000	13.079.000	76.092.000	72.637.634	11.368.000	84.005.634	70.499.874	11.340.665	81.840.538
Mal ve Hizmet Alım Giderleri	71.806.000	6.909.000	78.715.000	74.851.629	7.366.600	82.218.229	53.500.708	2.755.342	56.256.050
Faiz Giderleri			0			0			0
Cari Transferler	0	13.448.000	13.448.000	635.481	13.948.000	14.583.481	597.356	11.962.132	12.559.488
Sermaye Giderleri	51.800.000	10.700.000	62.500.000	46.864.000	9.700.000	56.564.000	35.899.573	9.514.600	45.414.173
Sermaye Transferleri			0			0			0
Borç Verme			0			0			0
Yedek Ödenekler			0			0			0
BÜTÇE İÇİ TOPLAM KAYNAK	769.800.000	173.191.000	942.991.000	887.216.294	133.599.000	1.020.815.294	838.941.472	126.649.754	965.591.227
Döner Sermaye			0			0			0
Özel Hesap			0			0			0
Diğer Bütçe Dışı Kaynak			0			0			0
BÜTÇE DIŞI TOPLAM KAYNAK	0	0	0	0	0	0	0	0	0
GENEL TOPLAM	769.800.000	173.191.000	942.991.000	887.216.294	133.599.000	1.020.815.294	838.941.472	126.649.754	965.591.227

Tablo : 57 Ekonomik Sınıflandırma Düzeyinde Iğdır Üniversitesi 2024 Yılı Ödenek ve Harcama Verileri-2

BİRİM DÜZEYİNDE IĞDIR ÜNİVERSİTESİ 2024 YILI ÖDENEK ve HARCAMA VERİLERİ					
KURUMSAL SINIFLANDIRMA	2024				
	Ödenek (TL)	Yılsonu Toplam Ödenek (TL)	Gerçekleşme (TL)	Gerçekleşme/Ödenek (%)	Gerçekleşme/Toplam Ödenek (%)
FEN-EDEBİYAT FAKÜLTESİ	54.999.838	71.942.147	71.890.340	131	100
TEKNİK BİLİMLER MESLEK YÜKSEKOKULU	27.610.000	44.565.665	44.532.907	161	100
İKTİSADİ VE İDARİ BİLİMLER FAKÜLTESİ	32.401.000	41.075.000	41.009.208	127	100
GÜZEL SANATLAR FAKÜLTESİ	7.885.000	14.407.500	13.988.419	177	97
TURİZM FAKÜLTESİ	4.349.000	10.667.500	10.467.514	241	98
SPOR BİLİMLERİ FAKÜLTESİ	12.036.210	23.764.853	23.450.296	195	99
TUZLUCA MESLEK YÜKSEKOKULU	20.516.096	30.815.989	30.673.541	150	100
SAĞLIK BİLİMLERİ FAKÜLTESİ	12.326.000	23.251.282	23.187.550	188	100
LİSANSÜSTÜ EĞİTİM ENSTİTÜSÜ	27.194.000	30.108.928	29.631.487	109	98
DIŞ HEKİMLİĞİ FAKÜLTESİ	12.974.000	6.439.250	6.329.100	49	98
IĞDIR SAĞLIK HİZMETLERİ MESLEK YÜKSEKOKULU	33.696.621	46.571.932	46.194.249	137	99
MÜHENDİSLİK FAKÜLTESİ	61.073.999	59.835.415	55.608.080	91	93
IĞDIR ZİRAAT FAKÜLTESİ	69.944.000	75.934.150	75.811.812	108	100
İLAHİYAT FAKÜLTESİ	79.203.111	66.347.012	65.820.321	83	99
IĞDIR MESLEK YÜKSEKOKULU	30.323.000	33.416.356	33.377.017	110	100
ÖZEL KALEM (REKTÖRLÜK)	29.285.000	25.386.976	25.076.510	86	99
ÖZEL KALEM (GENEL SEKRETERLİK)	13.631.000	8.640.844	8.419.731	62	97
İDARİ VE MALİ İŞLER DAİRE BAŞKANLIĞI	240.491.959	242.502.783	209.880.148	87	87
PERSONEL DAİRE BAŞKANLIĞI	22.263.000	19.567.000	19.254.223	86	98
KÜTÜPHANE VE DOKÜMANTASYON DAİRE BAŞKANLIĞI	13.893.000	10.684.000	7.908.793	57	74
SAĞLIK, KÜLTÜR VE SPOR DAİRE BAŞKANLIĞI	31.243.000	28.080.500	21.757.267	70	77
BİLGİ İŞLEM DAİRE BAŞKANLIĞI	11.528.883	9.606.607	9.224.834	80	96
YAPI İŞLERİ VE TEKNİK DAİRE BAŞKANLIĞI	61.954.283	61.123.077	56.267.948	91	92
ÖĞRENCİ İŞLERİ DAİRE BAŞKANLIĞI	6.166.000	5.425.355	5.414.454	88	100
STRATEJİ GELİŞTİRME DAİRE BAŞKANLIĞI	8.426.000	5.187.000	5.013.495	60	97
HUKUK MÜŞAVİRLİĞİ	9.607.000	2.745.173	2.697.540	28	98
UYGULAMALI BİLİMLER FAKÜLTESİ	7.970.000	22.723.000	22.704.442	285	100
GENEL TOPLAM	942.991.000	1.020.815.294	965.591.227	102	95

2. Temel Mali Tablolar

Üniversitemizin gelir, gider, varlık ve yükümlülüklerine ilişkin malî karar ve işlemlerinin; 2024 yılı bütçesi, bütçe tertibi, kullanılabilir ödenek tutarı, harcama programı, finansman programı, merkezi yönetim bütçe kanunu ve diğer malî mevzuat hükümlerine uygunluğu ve kaynakların etkili, ekonomik ve verimli bir şekilde kullanılması açısından kurumumuzun amaçlarına, belirlenmiş politikalara ve mevzuata uygun olarak faaliyetlerin etkili, ekonomik ve verimli bir şekilde yürütülmesini, varlık ve kaynakların korunmasını, muhasebe kayıtlarının doğru ve tam olarak tutulmasını, malî bilgi ve yönetim bilgisinin zamanında ve güvenilir olarak üretilmesini sağlamak üzere oluşturulan organizasyon, yöntem, süreç ile iç denetimi kapsayan malî ve diğer kontroller yapılmıştır. Bu kapsamda Ekonomik sınıflandırma açısından Üniversitemizin 2024 yılına ilişkin verileri aşağıda tablo halinde gösterilmiştir. Mali tablolara ilişkin muhasebe kayıtları esas alınarak muhasebe sisteminden dökümü alınan 2024 Yılı Bilançosu, Faaliyet Sonuçları Tablosu, Öz Kaynak Değişimi ile Bütçelenen ve Gerçekleşen Tutarların Karşılaştırma Tablosu faaliyet raporuna eklenmiştir.

Tablo : 58 2024 Yılı Bilanço-1

2024 YILI B İ L A N Ç O											
Kamu İdaresi Kodu		492			Yıl: 2024						
Kamu İdaresi Adı		IĞDIR ÜNİVERSİTESİ									
AKTİF HESAPLAR			2022 YILI	2023 YILI	2024 YILI	PASİF HESAPLAR			2022 YILI	2023 YILI	2024 YILI
1	DÖNEN VARLIKLAR		37.740.294,70	60.826.980,72	122.542.891,71	3	KISA VADELİ YABANCI KAYNAKLAR		4.380.757,04	5.897.180,80	6.214.569,09
10	HAZİR DEĞERLER		2.078.358,82	2.887.045,24	4.056.795,01	33	EMANET YABANCI KAYNAKLAR		955.674,95	817.339,40	532.505,25
	102 BANKA HESABI		0,00	0,00	30.900,00		330 ALINAN DEPOZİTO VE TEMİNATLAR HESABI		86.218,89	166.512,99	163.484,54
	104 PROJE ÖZEL HESABI		2.078.358,82	2.887.045,24	4.025.895,01		333 EMANETLER HESABI		869.456,06	650.826,41	369.020,71
12	FAALİYET ALACAKLARI		19.820.325,00	5.702.000,00	0,00	36	ÖDENECEK DİĞER YÜKÜMLÜLÜKLER		2.811.453,32	4.234.235,32	5.682.063,84
	120 GELİRLERDEN ALACAKLAR HESABI		19.820.325,00	5.702.000,00	0,00		360 ÖDENECEK VERGİ VE FONLAR HESABI		2.218.535,41	3.142.604,89	5.375.096,97
13	KURUM ALACAKLARI		6.905.507,91	36.398.306,24	88.219.416,57		361 ÖDENECEK SOSYAL GÜVENLİK KESİNTİLERİ HESABI		345.216,05	1.018.044,34	306.966,87
	135 TEK HAZİNE KURUMLAR HESABINDAN ALACAKLAR HESABI		6.905.507,91	36.398.306,24	88.219.416,57		362 FONLAR VEYA DİĞER KAMU İDARELERİ ADINA YAPILAN TAHSİLAT HESABI		22.470,47	73.586,09	0,00
14	DİĞER ALACAKLAR		93.966,05	78.835,31	2.453.268,78		368 VADESİ GEÇMİŞ, ERTELENMİŞ VEYA TAKSİTLENDİRİLMİŞ VERGİ VE DİĞER YÜKÜMLÜLÜKLER HESABI		225.231,39	0,00	0,00
	140 KİŞİLERDEN ALACAKLAR HESABI		93.966,05	78.835,31	2.453.268,78						
							38 GELECEK AYLARA AİT GELİRLER VE GİDER TAHAKKUKLARI		613.628,77	845.606,08	0,00
15	STOKLAR		2.456.749,19	2.326.588,03	3.032.705,08						
							380 GELECEK AYLARA AİT GELİRLER HESABI		613.628,77	845.606,08	0,00
	150 İLK MADDE VE MALZEME HESABI		2.441.393,85	2.326.588,03	3.032.705,08						
							4 UZUN VADELİ YABANCI KAYNAKLAR		7.041.951,24	10.738.274,34	17.923.103,86
	151 YARI MAMULLER- ÜRETİM HESABI		15.355,34	0,00	0,00						
							43 DİĞER BORÇLAR		422.462,05	0,00	0,00
16	ÖN ÖDEMELER		6.385.387,73	13.434.205,90	24.780.706,27						
							430 ALINAN DEPOZİTO VE TEMİNATLAR HESABI		422.462,05	0,00	0,00

Tablo : 58 2024 Yılı Bilanço-2

162	BÜTÇE DIŐI AVANS VE KREDİLER HESABI	6.385.387,73	13.434.205,90	24.780.706,27										
					47	BORÇ VE GİDER KARŐILIKLARI	6.579.932,13	10.738.274,34	17.907.257,91					
2	DURAN VARLIKLAR	104.887.089,24	15.437.347.089,63	19.213.865.233,05										
					472	KIDEM TAZMİNATI KARŐILUĐI HESABI	6.579.932,13	10.738.274,34	17.907.257,91					
22	FAALİYET ALACAKLARI	2.105.107,97	2.574.821,53	3.820.580,87										
					48	GELECEK YILLARA AİT GELİRLER VE GİDER TAHAKKUKLARI	39.557,06	0,00	15.845,95					
226	VERİLEN DEPOZİTO VE TEMİNATLAR HESABI	2.105.107,97	2.574.821,53	3.820.580,87										
					480	GELECEK YILLARA AİT GELİRLER HESABI	39.557,06	0,00	15.845,95					
24	MALİ DURAN VARLIKLAR	1,00	135.001,00	459.433,00										
					5	ÖZ KAYNAKLAR	131.204.675,66	15.481.538.615,21	19.312.270.451,81					
241	MAL VE HİZMET ÜRETEN KURULUŐLARA YATIRILAN SERMAYELER HESABI	0,00	135.000,00	594.432,00										
					50	NET DEĐER	134.875.894,99	1.460.414.031,30	1.442.321.135,15					
242	DÖNER SERMAYELİ KURULUŐLARA YATIRILAN SERMAYELER HESABI	1,00	1,00	1,00										
					500	NET DEĐER HESABI	134.875.894,99	1.460.414.031,30	1.442.321.135,15					
247	SERMAYE TAAHHÜTLERİ HESABI (-)	0,00	0,00	-135.000,00										
					51	DEĐER HAREKETLERİ	65.569.586,54	65.591.856,47	3.444.827,17					
25	MADDİ DURAN VARLIKLAR	102.781.980,27	15.434.637.267,10	19.209.585.219,18										
					519	DEĐER HAREKETLERİ SONUÇ HESABI	65.569.586,54	65.591.856,47	3.444.827,17					
250	ARAZİ VE ARSALAR HESABI	4.838.834,87	4.041.214.137,62	5.172.754.096,16										
					57	GEÇMİŐ YILLAR OLUMLU FAALİYET SONUÇLARI	373.714.363,05	14.978.383.075,57	15.474.068.757,64					
251	YERALTİ VE YERÜSTÜ DÜZENLERİ HESABI	66.332.252,40	2.448.402.246,35	3.133.954.875,33										
					570	GEÇMİŐ YILLAR OLUMLU FAALİYET SONUÇLARI HESABI	373.714.363,05	14.978.383.075,57	15.474.068.757,64					
252	BİNALAR HESABI	134.239.304,12	10.662.806.411,05	13.537.422.518,71										
					58	GEÇMİŐ YILLAR OLUMSUZ FAALİYET SONUÇLARI	468.723.578,42	-609.368.125,85	-1.439.754.184,33					
253	TESİŐ, MAKİNE VE CİHAZLAR HESABI	27.222.364,77	48.849.905,23	67.734.024,32										
					580	GEÇMİŐ YILLAR OLUMSUZ FAALİYET SONUÇLARI HESABI (-)	468.723.578,42	-609.368.125,85	-1.439.754.184,33					
254	TAŐITLAR HESABI	3.337.207,50	19.831.905,88	24.944.812,63										
					59	DÖNEM FAALİYET SONUÇLARI	25.768.409,50	-413.482.222,28	3.832.189.916,18					
255	DEMİRBAŐLAR HESABI	19.873.262,86	35.667.721,87	45.614.097,47										
					590	DÖNEM OLUMLU FAALİYET SONUCU HESABI	25.768.409,50	0,00	3.832.189.916,18					
257	BİRİKMİŐ AMORTİSMANLAR VE DEĐER DÜŐÜKLÜĐÜ KARŐILUĐI HESABI (-)	186.798.524,99	-1.822.135.060,90	-2.772.839.205,44										
					591	DÖNEM OLUMSUZ FAALİYET SONUCU HESABI (-)	0,00	-413.482.222,28	0,00					
258	YAPILMAKTA OLAN YATIRIMLAR HESABI	33.737.278,74	0,00	0,00										

Tablo : 58 2024 Yılı Bilanço-3

26	MADDİ OLMAYAN DURAN VARLIKLAR	0,00	0,00	0,00															
260	HAKLAR HESABI	3.270.749,56	4.700.431,69	2.100.757,30															
268	BİRİKMİŞ AMORTİSMANLAR VE DEĞER DÜŞÜKLÜĞÜ KARŞILIĞI HESABI (-)	-3.270.749,56	-4.700.431,69	-2.100.757,30															
29	DİĞER DURAN VARLIKLAR	0,00	0,00	0,00															
294	ELDEN ÇIKARILACAK STOKLAR VE MADDİ DURAN VARLIKLAR HESABI	1.699.609,33	1.700.479,65	533.218,35															
299	BİRİKMİŞ AMORTİSMANLAR HESABI (-)	-1.699.609,33	-1.700.479,65	-533.218,35															
AKTİF TOPLAMI		142.627.383,94	15.498.174.070,35	19.336.408.124,76															
					PASİF TOPLAMI	142.627.383,94		15.498.174.070,35											
Bilanço Dipnotları :		2022 YILI	2023 YILI	2024 YILI	2024 Yılı mizan ve bilanço da Üniversitemize Tahsis edilen taşınmazlara ait bilgiler aşağıdaki tabloda belirtilmiştir.														
910	ALINAN TEMİNAT MEKTUPLARI HESABI	3.245.527,24	3.592.074,24	3.400.249,00	Hesap Kodu	Açıklama		Tutar											
911	ALINAN TEMİNAT MEKTUPLARI EMANETLERİ HESABI	3.245.527,24	3.592.074,24	3.400.249,00	250.03.01.01	Tarla		98.459.680,36											
914	VERİLEN TEMİNAT MEKTUPLARI HESABI	26.981,60	26.981,60	26.981,60	250.03.02	Arsalar		5.074.294.415,80											
915	VERİLEN TEMİNAT MEKTUPLARI KARŞILIĞI HESABI	26.981,60	26.981,60	26.981,60	252.03.01.01.01	Hizmet Binaları		433.015,50											
920	GİDER TAAHHÜTLERİ HESABI	5.490.754,63	11.900.084,36	25.891.214,16	252.03.01.12.02	Atölyeler		3.965.512,80											
921	GİDER TAAHHÜTLERİ KARŞILIĞI HESABI	5.490.754,63	11.900.084,36	25.891.214,16	252.03.04.11.01	Saraylar		82.800,00											
948	BAŞKA BİRİMLER ADINA İZLENEN ALACAKLAR HESABI	320.368.002,23	3.195.899,54	7.203.816,95															
949	BAŞKA BİRİMLER ADINA İZLENEN ALACAK EMANETLERİ HESABI	320.368.002,23	3.195.899,54	7.203.816,95															
990	KİRAYA VERİLEN, İRTİFAK HAKKI TESİS EDİLEN MADDİ DURAN VARLIKLARIN KAYITLI DEĞERLERİ HESABI	2.539.621,24	2.539.621,24	2.539.621,24															
993	MADDİ DURAN VARLIKLARIN KİRAYA VE İRTİFAK HAKKI GELİRLERİ HESABI	1.076.493,47	1.076.493,47	1.076.493,47															
998	DİĞER NAZIM HESAPLAR HESABI	321.424,22	321.424,22	321.424,22															
999	DİĞER NAZIM HESAPLAR KARŞILIĞI HESABI	3.937.538,93	3.937.538,93	3.937.538,93															

Tablo : 59 2024 Yılı Kesin Mizanı

Kesin Mizan						
Hesap	Hesap Adı	Borç (TL)	Alacak (TL)	Borç Kalan (TL)	Alacak Kalan (TL)	Hesap
102	Banka Hesabı	3.650.189.066,56	3.650.158.166,56	30.900,00	0,00	102
103	Verilen Çekler Ve Gönderme Emirleri Hesabı (-)	996.784.211,03	996.784.211,03	0,00	0,00	103
104	Proje Özel Hesabı	6.922.016,95	2.896.121,94	4.025.895,01	0,00	104
105	Döviz Hesabı	546.058,00	546.058,00	0,00	0,00	105
106	Döviz Gönderme Emirleri Hesabı (-)	2.730.311,68	2.730.311,68	0,00	0,00	106
108	Diğer Hazır Değerler Hesabı	21.744.921,19	21.744.921,19	0,00	0,00	108
120	Gelirlerden Alacaklar Hesabı	1.081.393.000,00	1.081.393.000,00	0,00	0,00	120
135	Tek Hazine Kurumlar Hesabından Alacaklar Hesabı	1.800.278.462,22	1.712.059.045,65	88.219.416,57	0,00	135
140	Kişilerden Alacaklar Hesabı	5.657.775,47	3.204.506,69	2.453.268,78	0,00	140
150	İlk Madde Ve Malzeme Hesabı	20.372.124,72	17.339.419,64	3.032.705,08	0,00	150
160	İş Avans Ve Kredileri Hesabı	11.802.462,28	11.802.462,28	0,00	0,00	160
161	Personel Avansları Hesabı	144.800,00	144.800,00	0,00	0,00	161
162	Bütçe Dışı Avans Ve Krediler Hesabı	38.214.912,17	13.434.205,90	24.780.706,27	0,00	162
226	Verilen Depozito Ve Teminatlar Hesabı	4.386.738,09	566.157,22	3.820.580,87	0,00	226
241	Mal Ve Hizmet Üreten Kuruluşlara Yatırılan Sermayeler Hesabı	864.432,00	270.000,00	594.432,00	0,00	241
242	Döner Sermayeli Kuruluşlara Yatırılan Sermayeler Hesabı	1,00	0,00	1,00	0,00	242
247	Sermaye Taahhütleri Hesabı (-)	405.000,00	540.000,00	0,00	135.000,00	247
250	Arazi Ve Arsalar Hesabı	5.172.754.096,16	0,00	5.172.754.096,16	0,00	250
251	Yeraltı Ve Yerüstü Düzenleri Hesabı	3.133.954.875,33	0,00	3.133.954.875,33	0,00	251
252	Binalar Hesabı	13.537.422.518,71	0,00	13.537.422.518,71	0,00	252
253	Tesis, Makine Ve Cihazlar Hesabı	80.588.881,87	12.854.857,55	67.734.024,32	0,00	253
254	Taahhütler Hesabı	24.947.512,47	2.699,84	24.944.812,63	0,00	254
255	Demirbaşlar Hesabı	60.065.923,64	14.451.826,17	45.614.097,47	0,00	255
257	Birikmiş Amortismanlar Ve Değer Düşüklüğü Karşılığı Hesabı (-)	13.104.563,66	2.785.943.769,10	0,00	2.772.839.205,44	257
260	Haklar Hesabı	8.121.980,39	6.021.223,09	2.100.757,30	0,00	260
268	Birikmiş Amortismanlar Ve Değer Düşüklüğü Karşılığı Hesabı (-)	6.021.223,09	8.121.980,39	0,00	2.100.757,30	268
294	Elden Çıkarılacak Stoklar Ve Maddi Duran Varlıklar Hesabı	3.112.450,90	2.579.232,55	533.218,35	0,00	294
299	Birikmiş Amortismanlar Hesabı (-)	2.610.149,44	3.143.367,79	0,00	533.218,35	299
330	Alınan Depozito Ve Teminatlar Hesabı	1.076.668,16	1.240.152,70	0,00	163.484,54	330
333	Emanetler Hesabı	8.815.400,00	9.184.420,71	0,00	369.020,71	333
360	Ödenecek Vergi Ve Fonlar Hesabı	28.784.349,89	34.159.446,86	0,00	5.375.096,97	360
361	Ödenecek Sosyal Güvenlik Kesintileri Hesabı	131.766.090,36	132.073.057,23	0,00	306.966,87	361
362	Fonlar Veya Diğer Kamu İdareleri Adına Yapılan Tahsilat Hesabı	3.765.019,95	3.765.019,95	0,00	0,00	362
372	Kıdem Tazminatı Karşılığı Hesabı	443.788,87	443.788,87	0,00	0,00	372
380	Gelecek Aylara Ait Gelirler Hesabı	2.880.668,67	2.880.668,67	0,00	0,00	380
430	Alınan Depozito Ve Teminatlar Hesabı	15.257,36	15.257,36	0,00	0,00	430
472	Kıdem Tazminatı Karşılığı Hesabı	443.788,87	18.351.046,78	0,00	17.907.257,91	472
480	Gelecek Yıllara Ait Gelirler Hesabı	0,00	15.845,95	0,00	15.845,95	480
500	Net Değer Hesabı	1.794.883.768,98	3.237.204.904,13	0,00	1.442.321.135,15	500
511	Birimler Arası İşlemler Hesabı	3.393.503.941,42	3.393.503.941,42	0,00	0,00	511
519	Değer Hareketleri Sonuç Hesabı	6.731.826.684,04	6.735.271.511,21	0,00	3.444.827,17	519
570	Geçmiş Yıllar Olumlu Faaliyet Sonuçları Hesabı	1.113.523.324,35	16.587.592.081,99	0,00	15.474.068.757,64	570
580	Geçmiş Yıllar Olumsuz Faaliyet Sonuçları Hesabı (-)	3.000.433.736,09	1.560.679.551,76	1.439.754.184,33	0,00	580
590	Dönem Olumlu Faaliyet Sonucu Hesabı	537.829.203,63	5.245.866.952,20	0,00	4.708.037.748,57	590
591	Dönem Olumsuz Faaliyet Sonucu Hesabı (-)	1.827.159.258,30	951.311.425,91	875.847.832,39	0,00	591
600	Gelirler Hesabı	1.043.666.568,03	1.043.666.568,03	0,00	0,00	600
610	İndirim, İade Ve İskontolar Hesabı	14.413,42	14.413,42	0,00	0,00	610
630	Giderler Hesabı	1.531.482.691,91	1.531.482.691,91	0,00	0,00	630
690	Faaliyet Sonuçları Hesabı	6.237.950.305,28	6.237.950.305,28	0,00	0,00	690
698	Enflasyon Düzeltmesi Hesabı	5.085.227.322,45	5.085.227.322,45	0,00	0,00	698
800	Bütçe Gelirleri Hesabı	1.122.483.723,83	1.122.483.723,83	0,00	0,00	800
805	Gelir Yansıtma Hesabı	1.122.483.723,83	1.122.483.723,83	0,00	0,00	805
810	Bütçe Gelirlerinden Ret Ve İadeler Hesabı	14.413,42	14.413,42	0,00	0,00	810
830	Bütçe Giderleri Hesabı	967.390.939,27	967.390.939,27	0,00	0,00	830
835	Gider Yansıtma Hesapları	967.390.939,27	967.390.939,27	0,00	0,00	835
895	Bütçe Uygulama Sonuçları Hesabı	1.995.851.080,65	1.995.851.080,65	0,00	0,00	895
900	Gönderilecek Bütçe Ödenekleri Hesabı	1.309.742.652,62	1.309.742.652,62	0,00	0,00	900
901	Bütçe Ödenekleri Hesabı	1.204.979.482,61	1.204.979.482,61	0,00	0,00	901
902	Bütçe Ödenek Hareketleri Hesabı	1.188.780.524,61	1.188.780.524,61	0,00	0,00	902
903	Kullanılacak Ödenekler Hesabı	1.190.580.237,29	1.190.580.237,29	0,00	0,00	903
904	Ödenekler Hesabı	1.188.780.524,61	1.188.780.524,61	0,00	0,00	904
905	Ödenekli Giderler Hesabı	967.390.939,27	967.390.939,27	0,00	0,00	905
910	Alınan Teminat Mektupları Hesabı	8.894.101,54	5.493.852,54	3.400.249,00	0,00	910
911	Alınan Teminat Mektupları Emanetleri Hesabı	5.493.852,54	8.894.101,54	0,00	3.400.249,00	911
914	Verilen Teminat Mektupları Hesabı	26.981,60	0,00	26.981,60	0,00	914
915	Verilen Teminat Mektupları Karşılığı Hesabı	0,00	26.981,60	0,00	26.981,60	915
920	Gider Taahhütleri Hesabı	60.993.275,06	35.102.060,90	25.891.214,16	0,00	920
921	Gider Taahhütleri Karşılığı Hesabı	35.102.060,90	60.993.275,06	0,00	25.891.214,16	921
948	Başka Birimler Adına İzlenen Alacaklar Hesabı	8.814.827,11	1.611.010,16	7.203.816,95	0,00	948
949	Başka Birimler Adına İzlenen Alacak Emanetleri Hesabı	1.611.010,16	8.814.827,11	0,00	7.203.816,95	949
962	Yükseköğretim Kurumları Bilimsel Projeler Hesabı	1.292.896,92	1.292.896,92	0,00	0,00	962
963	Bilimsel Projeler Karşılığı Hesabı	1.292.896,92	1.292.896,92	0,00	0,00	963
990	Kiraya Verilen, İrtifak Hakkı Tesis Edilen Maddi Duran Varlıkların Kayıtlı Değerleri Hesabı	2.539.621,24	0,00	2.539.621,24	0,00	990
993	Maddi Duran Varlıkların Kira Ve İrtifak Hakkı Gelirleri Hesabı	1.092.339,42	15.845,95	1.076.493,47	0,00	993
998	Diğer Nazım Hesaplar Hesabı	321.424,22	0,00	321.424,22	0,00	998
999	Diğer Nazım Hesaplar Karşılığı Hesabı	0,00	3.937.538,93	0,00	3.937.538,93	999
Toplam :		75.513.977.187,96	75.513.977.187,96	24.468.078.123,21	24.468.078.123,21	

Tablo : 60 2024 Yılı Faaliyet Sonuçları-1

FAALİYET SONUÇLARI TABLOSU																
Kamu İdaresi Kodu		492									Mali Yıl: 2024					
Kamu İdaresi Adı		İĞDIR ÜNİVERSİTESİ														
Hesap Kodu	Yardımcı Hesap				GİDERİN TÜRÜ	2022 YILI	2023 YILI	2024 YILI	Hesap Kodu				GELİRİN TÜRÜ	2022 YILI	2023 YILI	2024 YILI
	Kod1	Kod2	Kod3	Kod4												
630	00	00	00	00		253.381.989,42	965.045.897,73	1.529.898.143,29	600	00	00	00		279.160.488,29	551.644.578,87	1.035.901.245,74
630	01	00	00	00		181.516.514,25	394.874.840,90	769.394.624,30	600	00	00	00		7.836.878,74	14.289.344,06	20.936.521,81
630	01	01	00	00		153.187.976,92	312.725.955,79	638.005.341,43	600	01	00	00		6.249.050,09	11.134.907,09	15.423.671,74
630	01	01	10	00		43.073.013,86	77.884.249,37	141.331.204,41	600	01	01	00		200,00	150,00	62.367,38
630	01	01	10	01		8.990.322,37	17.795.487,36	33.590.601,16	600	01	01	01		200,00	150,00	0,00
630	01	01	10	02		34.082.691,49	60.088.762,01	107.740.603,25	600	01	01	99		0,00	0,00	62.367,38
630	01	01	20	00		41.551.997,45	104.081.968,21	245.840.925,59	600	01	02	00		6.248.850,09	11.134.757,09	15.361.304,36
630	01	01	20	01		41.551.997,45	104.081.968,21	245.840.925,59	600	01	02	03		2.528,35	9.169,99	11.005,19
630	01	01	30	00		53.591.641,55	104.174.126,62	201.462.636,41	600	01	02	29		1.378.625,33	3.391.636,31	7.386.404,50
630	01	01	30	01		53.591.641,55	104.174.126,62	201.462.636,41	600	01	02	30		101.400,00	138.215,00	0,00
630	01	01	40	00		2.698.124,61	4.535.311,81	7.982.446,73	600	01	02	31		1.485.992,77	2.177.501,54	1.967.509,00
630	01	01	40	01		2.698.124,61	4.535.311,81	7.982.446,73	600	01	02	32		0,00	170.329,75	327.436,90
630	01	01	50	00		11.695.325,43	21.840.450,66	41.165.082,70	600	01	02	33		878.978,76	641.101,00	851.485,00
630	01	01	50	01		287.569,91	505.543,89	2.058.011,20	600	01	02	45		348.562,10	849.167,00	1.575.264,50
630	01	01	50	02		0,00	27.563,83	89.137,00	600	01	02	46		185.190,90	507.169,00	561.700,00
630	01	01	50	03		11.407.755,52	21.307.342,94	39.017.934,50	600	01	02	69		0,00	0,00	1.876.759,00
630	01	01	60	00		59.897,00	163.967,00	183.672,00	600	01	02	99		1.867.571,88	3.250.467,50	803.740,27
630	01	01	60	01		59.897,00	163.967,00	183.672,00	600	05	00	00		115.943,14	265.310,17	494.395,92
630	01	01	90	00		517.977,02	45.882,12	39.373,59	600	05	01	00		115.943,14	265.310,17	494.395,92
630	01	01	90	01		517.977,02	45.882,12	39.373,59	600	05	01	01		115.943,14	265.310,17	494.395,92
630	01	02	00	00		2.047.365,48	5.358.450,43	13.673.741,38	600	06	00	00		1.471.885,51	2.889.126,80	5.018.454,15
630	01	02	10	00		149.299,72	923.162,79	4.083.906,13	600	06	01	00		1.471.885,51	2.889.126,80	5.018.454,15

Tablo : 60 2024 Yılı Faaliyet Sonuçları-2

630	01	02	10	01	72.910,22	923.162,79	3.958.909,78	600	03	06	01	01	1.448.572,60	2.235.940,97	2.988.516,56
630	01	02	10	02	0,00	0,00	7.954,46	600	03	06	01	99	23.312,91	653.185,83	2.029.937,59
630	01	02	10	04	76.389,50	0,00	0,00	600	04	00	00	00	257.459.812,21	524.719.498,65	997.242.331,49
630	01	02	10	90	0,00	0,00	117.041,89	600	04	01	00	00	1.392.543,39	1.338.731,03	3.513.146,17
630	01	02	20	00	40.313,08	824.418,00	4.117.668,18	600	04	01	01	00	1.392.543,39	1.338.731,03	3.513.146,17
630	01	02	20	01	21.519,06	794.194,58	4.077.275,55	600	04	01	01	01	1.392.543,39	1.338.731,03	3.513.146,17
630	01	02	20	02	0,00	0,00	15.642,65	600	04	02	00	00	252.751.325,00	520.561.000,00	989.179.400,00
630	01	02	20	04	18.295,11	30.223,42	24.749,98	600	04	02	01	00	223.499.325,00	484.759.000,00	932.929.400,00
630	01	02	20	06	498,91	0,00	0,00	600	04	02	01	01	223.499.325,00	484.759.000,00	932.929.400,00
630	01	02	30	00	1.759.647,86	3.472.335,09	5.229.309,20	600	04	02	02	00	29.252.000,00	35.802.000,00	56.250.000,00
630	01	02	30	01	1.413,80	14.803,78	70.117,66	600	04	02	02	01	29.252.000,00	35.802.000,00	56.250.000,00
630	01	02	30	04	1.758.234,06	3.457.531,31	5.159.191,54	600	04	03	00	00	0,00	0,00	145.709,68
630	01	02	40	00	92.147,71	138.534,55	242.857,87	600	04	03	01	00	0,00	0,00	145.709,68
630	01	02	40	01	1.895,70	11.710,10	81.997,29	600	04	03	01	03	0,00	0,00	145.709,68
630	01	02	40	02	0,00	7.757,70	0,00	600	04	04	00	00	2.700,00	0,00	0,00
630	01	02	40	04	85.451,79	111.309,05	160.480,14	600	04	04	01	00	2.700,00	0,00	0,00
630	01	02	40	05	0,00	7.757,70	0,00	600	04	04	01	02	2.700,00	0,00	0,00
630	01	02	40	06	4.800,22	0,00	380,44	600	04	05	00	00	3.313.243,82	2.819.767,62	4.404.075,64
630	01	02	90	00	5.957,11	0,00	0,00	600	04	05	01	00	3.313.243,82	2.819.767,62	4.404.075,64
630	01	02	90	02	5.957,11	0,00	0,00	600	04	05	01	02	2.869.618,82	2.381.017,62	4.116.075,64
630	01	03	00	00	26.030.823,06	76.632.532,03	117.161.446,42	600	04	05	01	13	443.625,00	438.750,00	288.000,00
630	01	03	10	00	17.203.329,18	43.502.427,83	74.679.734,71	600	05	00	00	00	13.391.367,76	11.925.426,20	17.165.922,52
630	01	03	10	01	1.950.382,62	4.436.657,54	7.068.467,72	600	05	01	00	00	23.169,91	9.547,42	13.262,37
630	01	03	10	03	15.252.946,56	39.065.770,29	65.741.165,74	600	05	01	09	00	23.169,91	9.547,42	13.262,37
630	01	03	10	04	0,00	0,00	1.870.101,25	600	05	01	09	01	10.142,54	3.416,82	13.262,37

Tablo : 60 2024 Yılı Faaliyet Sonuçları-3

630	01	03	30	00		4.425.416,27	21.533.387,83	18.836.341,10	600	05	01	09	03		13.027,37	6.130,60	0,00
630	01	03	30	01		550.825,58	6.785.095,58	1.807.173,44	600	05	02	00	00		2.765.622,69	2.107.147,57	3.185.332,29
630	01	03	30	03		3.854.250,24	14.564.863,46	17.029.167,66	600	05	02	06	00		2.765.622,69	2.107.147,57	3.185.332,29
630	01	03	30	04		20.340,45	183.428,79	0,00	600	05	02	06	16		1.566.216,92	686.233,82	1.045.333,33
630	01	03	50	00		4.402.077,61	11.596.716,37	23.645.370,61	600	05	02	06	99		1.199.405,77	1.420.913,75	2.139.998,96
630	01	03	50	01		469.967,80	1.214.496,15	1.735.268,09	600	05	03	00	00		294.526,00	209.002,80	2.456,18
630	01	03	50	03		3.432.971,61	10.382.220,22	21.910.102,52	600	05	03	02	00		294.526,00	209.002,80	2.198,90
630	01	03	50	04		499.138,20	0,00	0,00	600	05	03	02	99		294.526,00	209.002,80	2.198,90
630	01	04	00	00		197.528,93	151.737,65	554.095,07	600	05	03	09	00		0,00	0,00	257,28
630	01	04	10	00		197.528,93	151.737,65	554.095,07	600	05	03	09	99		0,00	0,00	257,28
630	01	04	10	02		0,00	10.262,07	45.905,43	600	05	09	00	00		10.308.049,16	9.599.728,41	13.964.871,68
630	01	04	10	04		190.096,06	106.469,00	417.113,00	600	05	09	01	00		10.308.049,16	9.599.728,41	13.964.871,68
630	01	04	10	05		7.432,87	35.006,58	23.954,25	600	05	09	01	01		7.467,25	4.684,53	7.721,25
630	01	04	10	90		0,00	0,00	67.122,39	600	05	09	01	06		334.160,88	499.141,87	2.105.546,29
630	01	05	00	00		52.819,86	6.165,00	0,00	600	05	09	01	19		2.841.878,70	6.147.634,00	9.606.295,00
630	01	05	10	00		52.819,86	6.165,00	0,00	600	05	09	01	99		7.124.542,33	2.948.268,01	2.245.309,14
630	01	05	10	90		52.819,86	6.165,00	0,00	600	11	00	00	00		472.429,58	710.309,96	498.551,92
630	02	00	00	00		22.617.164,34	47.603.853,98	81.872.385,13	600	11	01	00	00		472.429,58	710.309,96	498.551,92
630	02	01	00	00		15.899.160,81	28.541.452,46	53.215.212,86	600	11	01	01	00		136.414,10	647.623,54	0,00
630	02	01	10	00		15.899.160,81	28.541.452,46	53.215.212,86	600	11	01	02	00		336.015,48	62.686,42	498.551,92
630	02	01	10	01		9.802.760,31	17.324.513,94	32.656.567,78	600	25	00	00	00		0,00	0,00	57.918,00
630	02	01	10	02		6.096.400,50	11.216.938,52	20.558.645,08	600	25	02	00	00		0,00	0,00	5.961,86
630	02	02	00	00		390.886,63	872.922,32	2.052.757,18	600	25	02	07	00		0,00	0,00	5.961,86
630	02	02	10	00		390.886,63	872.922,32	2.052.757,18	600	25	06	00	00		0,00	0,00	51.956,14
630	02	02	10	01		381.630,95	777.504,46	1.662.761,99	600	25	06	01	00		0,00	0,00	0,01
630	02	02	10	02		9.255,68	95.417,86	389.995,19	600	25	06	07	00		0,00	0,00	51.956,13
630	02	03	00	00		5.677.502,78	16.442.438,30	25.274.212,80	GELİRLER TOPLAMI (B)						279.160.488,29	551.644.578,87	1.035.901.245,74

Tablo : 60 2024 Yılı Faaliyet Sonuçları-4

630	02	03	10	00		5.172.835,84	14.980.888,22	23.033.963,98	Hesap Kodu	Yardımcı Hesap			İNDİRİM, İADE VE İSKONTONUN TÜRÜ	2022 YILI	2023 YILI	2024 YILI
										Kod1	Kod2 Kod4	Kod3				
630	02	03	10	01		3.280.334,93	9.500.075,49	14.633.030,82	610	00	00	00		10.089,37	80.903,42	14.413,42
630	02	03	10	02		1.892.500,91	5.480.812,73	8.400.933,16	610	03	00	00		0,00	64.028,44	12.214,52
630	02	03	40	00		504.666,94	1.461.550,08	2.240.248,82	610	03	01	00		0,00	20.126,55	0,00
630	02	03	40	01		504.666,94	1.461.550,08	2.240.248,82	610	03	01	02		0,00	20.126,55	0,00
630	02	04	00	00		649.614,12	1.747.040,90	1.330.202,29	610	03	01	02	29	0,00	20.126,55	0,00
630	02	04	10	00		649.614,12	1.747.040,90	1.330.202,29	610	03	06	00		0,00	43.901,89	12.214,52
630	02	04	10	01		636.622,13	1.722.851,34	1.270.955,01	610	03	06	01		0,00	43.901,89	12.214,52
630	02	04	10	02		12.991,99	24.189,56	59.247,28	610	03	06	01	01	0,00	0,00	1.488,20
630	03	00	00	00		25.003.046,54	36.183.455,27	48.061.634,69	610	03	06	01	99	0,00	43.901,89	10.726,32
630	03	01	00	00		0,00	0,00	156.000,00	610	04	00	00		5.100,00	0,00	0,00
630	03	01	90	00		0,00	0,00	156.000,00	610	04	05	00		5.100,00	0,00	0,00
630	03	01	90	90		0,00	0,00	156.000,00	610	04	05	01		5.100,00	0,00	0,00
630	03	02	00	00		22.834.517,92	30.775.083,73	42.877.945,30	610	04	05	01	13	5.100,00	0,00	0,00
630	03	02	10	00		170.337,58	5.708,84	0,00	610	05	00	00		4.989,37	16.874,98	2.198,90
630	03	02	10	01		158.584,77	0,00	0,00	610	05	03	00		0,00	1.677,36	2.198,90
630	03	02	10	02		0,01	0,00	0,00	610	05	03	02		0,00	1.677,36	2.198,90
630	03	02	10	05		11.752,80	5.708,84	0,00	610	05	03	02	99	0,00	1.677,36	2.198,90
630	03	02	20	00		24.285,22	51.525,22	91.461,76	610	05	09	00		4.989,37	15.197,62	0,00
630	03	02	20	01		24.285,22	51.525,22	91.461,76	610	05	09	01		4.989,37	15.197,62	0,00
630	03	02	30	00		16.970.431,84	24.519.744,97	33.840.667,41	610	05	09	01	99	4.989,37	15.197,62	0,00
630	03	02	30	01		3.960.780,64	8.183.783,14	15.386.947,84	İNDİRİM, İADE VE İSKONTO TOPLAMI (C)					10.089,37	80.903,42	14.413,42

Tablo : 60 2024 Yılı Faaliyet Sonuçları-6

630	03	05	10	90	92.040,00	0,00	96.000,00												
630	03	05	20	00	88.101,50	197.925,04	255.858,73												
630	03	05	20	01	6.439,67	7.996,44	37.761,48												
630	03	05	20	02	75.821,13	171.083,80	196.777,45												
630	03	05	20	03	49,20	0,00	0,00												
630	03	05	20	06	49,20	0,00	0,00												
630	03	05	20	90	5.742,30	18.844,80	21.319,80												
630	03	05	30	00	60.180,00	162.840,00	120.000,00												
630	03	05	30	02	29.500,00	0,00	120.000,00												
630	03	05	30	03	0,00	162.840,00	0,00												
630	03	05	30	90	30.680,00	0,00	0,00												
630	03	05	40	00	221.167,43	344.751,81	611.708,17												
630	03	05	40	01	102.750,60	166.338,50	332.088,00												
630	03	05	40	02	118.416,83	170.763,31	65.622,00												
630	03	05	40	90	0,00	7.650,00	213.998,17												
630	03	05	50	00	0,00	3.800,00	13.950,00												
630	03	05	50	90	0,00	3.800,00	13.950,00												
630	03	05	90	00	493.281,05	1.312.283,44	927.897,54												
630	03	05	90	03	0,00	0,00	64.909,40												
630	03	05	90	90	493.281,05	1.312.283,44	862.988,14												
630	03	06	00	00	17.289,48	61.980,71	104.930,00												
630	03	06	10	00	17.289,48	47.242,71	104.930,00												
630	03	06	10	01	17.289,48	47.242,71	104.930,00												
630	03	06	20	00	0,00	14.738,00	0,00												
630	03	06	20	01	0,00	14.738,00	0,00												
630	03	07	00	00	845.767,39	2.789.423,31	1.476.663,62												
630	03	07	10	00	0,00	0,00	36.000,00												
630	03	07	10	05	0,00	0,00	36.000,00												

Tablo : 60 2024 Yılı Faaliyet Sonuçları-7

630	03	07	20	00	27.599,37	0,00	1.207,28												
630	03	07	20	90	27.599,37	0,00	1.207,28												
630	03	07	30	00	818.168,02	2.789.423,31	1.439.456,34												
630	03	07	30	02	50.815,00	87.450,00	393.382,51												
630	03	07	30	03	2.830,00	91.800,00	72.257,26												
630	03	07	30	04	36.260,00	69.960,00	0,00												
630	03	07	30	90	728.263,02	2.540.213,31	973.816,57												
630	03	08	00	00	0,00	21.663,68	0,00												
630	03	08	10	00	0,00	21.663,68	0,00												
630	03	08	10	90	0,00	21.663,68	0,00												
630	03	09	00	00	5.519,86	0,00	0,00												
630	03	09	10	00	5.519,86	0,00	0,00												
630	03	09	10	01	5.519,86	0,00	0,00												
630	05	00	00	00	4.066.370,59	10.226.199,97	16.125.154,17												
630	05	01	00	00	1.818.530,98	6.252.240,48	11.904.131,94												
630	05	01	20	00	1.818.530,98	6.252.240,48	11.904.131,94												
630	05	01	20	02	1.818.530,98	6.252.240,48	11.904.131,94												
630	05	03	00	00	457.000,00	1.099.000,00	58.000,00												
630	05	03	10	00	457.000,00	1.099.000,00	58.000,00												
630	05	03	10	03	8.500,00	9.350,00	58.000,00												
630	05	03	10	05	448.500,00	1.089.650,00	0,00												
630	05	04	00	00	1.790.839,61	2.874.959,49	4.163.022,23												
630	05	04	10	00	1.783.660,52	1.912.406,24	3.712.566,73												
630	05	04	10	01	962.644,84	1.297.646,66	2.453.183,32												
630	05	04	10	02	821.015,68	613.748,05	1.002.189,89												
630	05	04	10	03	0,00	1.011,53	257.193,52												
630	05	04	90	00	7.179,09	962.553,25	450.455,50												
630	05	04	90	90	7.179,09	962.553,25	450.455,50												

Tablo : 60 2024 Yılı Faaliyet Sonuçları-8

630	11	00	00	00	83.898,84	16.064,62	141.333,46												
630	11	01	00	00	83.898,84	16.064,62	141.333,46												
630	11	01	01	00	70.246,56	16.064,62	0,00												
630	11	01	02	00	13.652,28	0,00	141.333,46												
630	13	00	00	00	10.719.092,32	455.531.025,72	572.716.095,74												
630	13	01	00	00	9.549.804,12	455.530.155,40	572.716.095,74												
630	13	01	01	00	1.275.194,61	147.102.611,95	188.291.343,29												
630	13	01	02	00	1.766.966,06	287.455.883,20	367.943.530,50												
630	13	01	03	00	3.946.660,17	11.688.342,53	8.379.293,05												
630	13	01	04	00	256.261,56	1.957.298,55	2.311.028,20												
630	13	01	05	00	2.304.721,72	7.326.019,17	5.790.900,70												
630	13	02	00	00	1.169.288,20	0,00	0,00												
630	13	02	01	00	1.169.288,20	0,00	0,00												
630	13	03	00	00	0,00	870,32	0,00												
630	13	03	02	00	0,00	870,32	0,00												
630	14	00	00	00	4.453.366,27	8.582.251,09	14.035.339,99												
630	14	01	00	00	752.132,38	973.460,41	2.225.973,12												
630	14	02	00	00	48.169,24	6.288,00	8.850,70												
630	14	03	00	00	170.684,12	668.589,01	3.385.496,49												
630	14	04	00	00	96.365,88	65.566,30	4.560,00												
630	14	05	00	00	147.314,08	531.619,72	317.407,95												
630	14	06	00	00	176.532,82	580.856,64	1.250.962,35												
630	14	07	00	00	46.640,96	86.894,83	198.944,75												
630	14	08	00	00	2.757,64	40.745,41	49.514,95												
630	14	09	00	00	0,00	0,00	52.520,00												
630	14	10	00	00	70.422,83	227.014,23	551.332,51												
630	14	11	00	00	0,00	21.500,00	50.220,00												
630	14	12	00	00	1.951.990,50	3.686.023,07	3.002.308,50												

Tablo : 61 2024 Yılı Öz Kaynak Değişim Tablosu

31.12.2024	TARİHİNDE SONA EREN DÖNEME AİT ÖZKAYNAK DEĞİŞİM TABLOSU					
Kamu İdaresi Kodu					Yıl: 2024	
Kamu İdaresi Adı	İĞDIR ÜNİVERSİTESİ					
	2023			2024		
	ÖNCEKİ DÖNEM BAŞI BAKİYESİ	ÖNCEKİ DÖNEM İÇİ HAREKETLER	ÖNCEKİ DÖNEM SONU BAKİYESİ	DÖNEM BAŞI BAKİYESİ	DÖNEM İÇİ HAREKETLER	DÖNEM SONU BAKİYESİ
NET DEĞER	134.875.894,99	1.325.538.136,31	1.460.414.031,30	1.460.414.031,30	-18.092.896,15	1.442.321.135,15
A- Denge Kayıtları	-60.414.147,74	0,00	-60.414.147,74	-60.414.147,74	0,00	-60.414.147,74
B- Varlık Envanteri	32.838.616,05	439.592.640,28	472.431.256,33	472.431.256,33	157.228,45	472.588.484,78
C- Yükümlülük Envanteri	-810.888,53	0,00	-810.888,53	-810.888,53	0,00	-810.888,53
Ç- Değer Hareketleri Sonuç Hesabından Aktarılanlar	63.026.172,41	-72.233,58	62.953.938,83	62.953.938,83	62.147.029,30	125.100.968,13
D- Enflasyon Düzeltme Farkları						
E- Diğer	100.236.142,80	886.017.729,61	986.253.872,41	986.253.872,41	-80.397.153,90	905.856.718,51
DEĞER HAREKETLERİ	65.569.586,54	22.269,93	65.591.856,47	65.591.856,47	-62.147.029,30	3.444.827,17
YEDEKLER						
GEÇMİŞ YILLAR OLUMLU FAALİYET SONUÇLARI	635.838.930,03	14.342.544.145,54	14.978.383.075,57	15.516.212.279,20	-42.143.521,56	15.474.068.757,64
GEÇMİŞ YILLAR OLUMSUZ FAALİYET SONUÇLARI	-705.079.735,90	95.711.610,05	-609.368.125,85	-1.560.679.551,76	120.925.367,43	-1.439.754.184,33
DÖNEM FAALİYET SONUÇLARI	0,00	-413.482.222,28	-413.482.222,28	0,00	3.832.189.916,18	3.832.189.916,18

Tablo : 62 2023 Yılı Bütçelenen ve Gerçekleşen Tutarların Karşılaştırma Tablosu-1

BÜTÇELENEN VE GERÇEKLEŞEN TUTARLARIN KARŞILAŞTIRMA TABLOSU			
Kamu İdaresi Kodu	492	Yıl :	2024
Kamu İdaresi Adı	İĞDIR ÜNİVERSİTESİ		
	Bütçelenen	Tutarlar	Gerçekleşen Tutar
	Bütçe Ödeneği / Gelir Tahmini	Nihai Ödenek	
TAHSİLATLAR			
Vergi Gelirleri	0,00	0,00	0,00
Sosyal Güvenlik Gelirleri	0,00	0,00	0,00
Teşebbüs ve Mülkiyet Gelirleri	0,00	0,00	20.108.217,50
Alınan Bağış ve Yardımlar İle Özel Gelirler	0,00	0,00	995.169.400,00
Diğer Gelirler	0,00	0,00	14.982.236,56
Sermaye Gelirleri	0,00	0,00	0,00
Alacaklardan Tahsilat	0,00	0,00	0,00
Red ve İadeler (-)	0,00	0,00	14.413,42
Toplam Tahsilatlar	0,00	0,00	1.030.245.440,64
ÖDEMELER			
Personel Giderleri	712.236.000,00	783.443.950,40	769.520.977,07
Sosyal Güvenlik Kurumlarına Devlet Primi Giderleri	76.092.000,00	84.005.633,75	81.840.538,30
Mal ve Hizmet Alım Giderleri	78.715.000,00	82.218.228,79	56.256.049,91
Faiz Giderleri	0,00	0,00	0,00
Cari Transferler	13.448.000,00	14.583.481,41	12.559.488,35
Sermaye Giderleri	62.500.000,00	56.564.000,00	45.414.172,96
Sermaye Transferleri	0,00	0,00	0,00
Borç Verme	0,00	0,00	0,00
Yedek Ödenekler	0,00	0,00	0,00
Toplam Ödemeler	942.991.000,00	1.020.815.294,35	965.591.226,59
NET TAHSİLATLAR/ÖDEMELER			1,07

Nakit Akış Tablosu

Üniversitemizin 2024 Yılı İdare Faaliyet Raporu hazırlandığı sırada Nakit Akış Tablosu Bütünleşik Kamu Mali Yönetim Bilgi Sisteminden (BKMYBS) üretilmediğinden ilgili tabloya yer verilememiştir. Sistemden üretildiğinde Strateji Geliştirme Daire Başkanlığının web sayfasında yayınlanarak Kamuoyuyla paylaşılacaktır.

3. Mali Denetim Sonuçları

3.1. Dış denetim

Tablo 63 : Sayıştay Denetim Tablosu

SAYIŞTAY DENETİM TABLOSU										
	2015	2016	2017	2018	2019	2020	2021	2022	2023	2024
Bulgu Sayısı	8	11	0	0	2	2	2	0	1	0
TBMM'ye Gönderilen Bulgu Sayısı	0	0	0	0	2	0	0	0	0	0
İzlenilecek Bulgu Sayısı	0	1	0	0	4	0	0	0	0	0
İlam ve Sorgu Sayısı	0	0	0	0	0	0	0	0	0	0

3.2. İç denetim

Üniversitemizde 2017 yılında kurulan İç Denetim Birimi; üniversitemizin risk yönetimi, kontrol ve yönetim süreçlerini geliştirmede yardımcı olmak üzere bağımsız ve tarafsız bir danışmanlık hizmeti sağlamak, kurumun hedeflerini gerçekleştirmeye yönelik faaliyetlerinin ve işlem süreçlerinin sistemli ve düzenli bir biçimde değerlendirilmesi ve geliştirilmesine yönelik önerilerde bulunmak, üniversiteye tahsis edilen kaynakların ekonomik, etkili ve verimli kullanılması yönünde üniversitenin faaliyet ve çalışmalarına değer katma amacı kapsamında faaliyetini sürdürmektedir.

Bu kapsamda 2017 yılında ataması yapılan iç denetçi 2021 yılı itibarı ile kurumdan ayrıldığından iç denetim faaliyetleri henüz yürütülmemektedir.

4. Ön Malî Kontrol

Ön malî kontrol görevi, idarelerin yönetim sorumluluğu çerçevesinde, harcama birimleri ve Strateji Geliştirme Daire Başkanlığı tarafından yerine getirilmektedir. Ön malî kontrol, harcama birimleri tarafından yapılan kontroller ile Strateji Geliştirme Daire Başkanlığı tarafından yapılan kontrollerden oluşmaktadır. Strateji Geliştirme Daire Başkanlığı tarafından yapılacak ön malî kontrol, Usul ve Esaslarda belirtilen kontroller ile idarelerce yapılacak düzenlemeler çerçevesinde bu birim tarafından yapılması öngörülen kontrollerden meydana gelmektedir. Gelir, gider, varlık ve yükümlülüklerle ilişkin malî karar ve işlemler, harcama birimleri ve Strateji Geliştirme Daire Başkanlığı tarafından idarenin bütçesi, bütçe tertibi, kullanılabilir ödenek tutarı, ayrıntılı harcama veya finansman programları, merkezi yönetim bütçe kanunu ve diğer malî mevzuat hükümlerine uygunluk yönlerinden kontrol edilir. Malî karar ve işlemler harcama birimleri tarafından kaynakların etkili, ekonomik ve verimli bir şekilde kullanılması açısından da kontrol edilmektedir.

Ön mali kontrol faaliyetleri, 5018 sayılı Kamu Mali Yönetimi ve Kontrol Kanunu ile Maliye Bakanlığı (mülga) tarafından yayımlanan İç Kontrol ve Ön Mali Kontrole İlişkin Usul ve Esaslar ile Üniversitemizin ön mali kontrol yönergesinin taahhüt evrakı ve sözleşme tasarıları başlıklı 10'uncu maddesine istinaden ön mali kontrol işlemleri gerçekleştirilmiştir. Bu bağlamda Strateji Geliştirme Daire Başkanlığınca yapılan ön mali kontrol sayıları gösterilmiştir.

Tablo 64 : Yıllar İtibariyle Yapılan Ön Mali Kontrol Sayıları

Yıllar İtibariyle Yapılan Ön Mali Kontrol Sayıları					
	2020	2021	2022	2023	2024
Mal Alımı	1	-	-	-	-
Hizmet Alımı	3	1	1	1	1
Yapım İşi	1	-	-	-	1
Diğer	-	-	-	-	-
Toplam	5	-	1	1	2

B

PERFORMANSBİLGİLERİ



1. Faaliyet Açıklamaları

Tablo 65 : Faaliyet Açıklamaları-1

2024 YILI FAALİYET AÇIKLAMALARI			
Program	Alt Program	Faaliyet	Açıklama
ARAŞTIRMA, GELİŞTİRME VE YENİLİK	ARAŞTIRMA ALTYAPILARI	Yükseköğretim Kurumları Araştırma Altyapısı Kurulması ve Geliştirilmesi	2547 sayılı Kanun'un 4'ncü maddesine istinaden, Üniversitemizde araştırma geliştirme faaliyetlerinin ülkemizin belirlediği kalkınma politikalarına uyum sağlamak amacıyla üretim ve hizmetlerin sağlıklı bir şekilde yürütülmesine olanak veren uygulama ve araştırma merkezleri kurulmuştur.
	YÜKSEKÖĞRETİMDE BİLİMSEL ARAŞTIRMA VE GELİŞTİRME	Yükseköğretim Kurumlarının Bilimsel Araştırma Projeleri	2547 sayılı Yükseköğretim Kanunu'nun 4684 sayılı Kanunla değişik 58'inci maddesi ve Yükseköğretim Kurumları Bilimsel Araştırma Projeleri Hakkında Yönetmelik uyarınca, üniversitenin bilimsel araştırma proje tekliflerinin değerlendirilmesi, kabulü ve desteklenmesi ile bunlara ilişkin hizmetlerin yürütülmesi, izlenmesi ve sonuçlandırılması amacıyla kurumumuz bünyesinde bir koordinatörlük kurulmuştur.
YÖNETİM VE DESTEK PROGRAMI	TEFTİŞ, DENETİM VE DANIŞMANLIK HİZMETLERİ	Hukuki Danışmanlık ve Muhakemat Hizmetleri	2547 Sayılı Kanun'un 51'inci maddesi uyarınca Üniversitemizi ilgilendiren mahkeme işleri Hukuk Müşavirliğimiz tarafından yürütülmektedir.
		İç Denetim	Üniversitemiz iç denetim yönergesi 06.12.2017 tarihinde 12.07.2006 tarih ve 26226 sayılı Resmi Gazete'de yayınlanan İç Denetçilerin Çalışma Usul ve Esasları Hakkında Yönetmeliğin 13'üncü maddesine dayanılarak hazırlanmıştır. 2017 yılında atanarak kurumda görev yapan iç denetçi 2021 yılı itibariyle kurumdaki görevinden ayrılmıştır.
	ÜST YÖNETİM, İDARİ VE MALİ HİZMETLER	Engellilerin Erişilebilirliğinin Sağlanması	Üniversitemizde erişilebilirlik hizmetleri kapsamında faaliyetlerin takibi Yapı İşleri ve Teknik Daire Başkanlığınca yürütülmektedir.
		Genel Destek Hizmetleri	Üniversitemizde Genel Destek Hizmetleri kapsamındaki işler (Temizlik, güvenlik, mal ve malzeme ihtiyacı) İdari ve Mali İşler Daire Başkanlığı tarafından yürütülmektedir.
		İnsan Kaynakları Yönetimine İlişkin Faaliyetler	2547 sayılı Kanun'un 51' maddesi kapsamında Üniversitemizde, insan kaynaklarına ait iş ve işlemler ile Akademik ve İdari Personel, Yabancı Uyruklu sözleşmeli personel ile Sürekli İşçi Kadrosunda bulunan personele ait işlemler Personel Daire Başkanlığı ve İdari ve Mali İşler Daire Başkanlığı tarafından yürütülmektedir.
		İnşaat ve Yapı İşlerinin Yürütülmesi	4734 sayılı Kanun kapsamında inşaat, yapım işleri ile bunlara ait bakım onarım işleri Üniversitemiz Yapı İşleri ve Teknik Daire Başkanlığı tarafından yürütülmektedir.
		Özel Kalem Hizmetleri	2547 sayılı Kanun'un 51' nci maddesi kapsamında Üniversitemizde, Rektörlük Makamı'na bağlı olarak; Rektörlük Özel Kalem Müdürlüğü faaliyet göstermektedir. Üniversitemiz Rektörü'nün temsil ve tanıtma hizmetleri ile rektörlüğe bağlı proje, burs ve diğer işlemler bu harcama birimi tarafından yerine getirilmektedir. Genel Sekreterlik hizmetlerine bağlı harcamalar kendi birimi tarafından yürütülmektedir.
		Strateji Geliştirme ve Mali Hizmetler	5018 sayılı Kamu Mali Yönetimi ve Kontrol Kanunu ile yürürlükten kalkan 1050 sayılı Muhasebe-i Umumiye Kanunu'nu ile birlikte Bütçe Daire Başkanlıkları kapatılarak yerlerine 01.01.2006 tarihinden itibaren "Strateji Geliştirme Daire Başkanlıkları" ihdas edilmiştir. Bu kapsam Strateji Geliştirme Daire Başkanlığı 18/02/2006 tarih ve 26084 sayılı Resmi Gazete de yayımlanarak yürürlüğe giren "Strateji Geliştirme Birimlerinin Çalışma Usul ve Esasları Hakkında Yönetmelik" ile belirlenmiş olan faaliyetlerini yürütmektedir.
		Taşınmaz Mal Gelirleriyle Yürütülecek Hizmetler	Üniversitemizde Taşınmaz kira gelirlerin elde edilen gelirler ihtiyaç duyulan harcama birimlerinin gider tertiplerine aktarılmak üzere bakım onarım, tüketime yönelik mal ve malzeme giderleri ile diğer giderlerde kullanılmaktadır.
		Yükseköğretimde Öğrencilere Yönelik İdari Hizmetler	Öğrencilere yönelik idari hizmetleri her öğrencinin kayıtlı olduğu akademik birim ile başlamak üzere Üniversite genelini kapsayan Öğrenci İşleri Daire Başkanlığı ile destek hizmeti sunan Sağlık Kültür ve Spor Daire Başkanlığınca yürütülmektedir. Öğrenci işleri ve topluluk etkinlik ve öğrenci kulüplerine ilişkin hizmet verilmektedir.

Tablo 65 : Faaliyet Açıklamaları-2

2024 YILI FAALİYET AÇIKLAMALARI			
YÜKSEKÖĞRETİM	ÖN LİSANS EĞİTİMİ, LİSANS EĞİTİMİ VE LİSANSÜSTÜ EĞİTİM	Doktora Öğrencilerine Yönelik Burs Hizmetleri	2547 sayılı Kanun'un 50'nci maddesinin d bendine dayanarak Üniversitemiz Doktora öğrencilerine, Yükseköğretim Kurulu Başkanlığınca finanse edilen YÖK destek bursu verilmektedir.
		Doktora ve Tıpta Uzmanlık Eğitimi	Doktora ve tıpta uzmanlık alanında Üniversitemizde fen, sosyal, sağlık ve mühendislik alanlarında Yüksek Lisans ve Doktora eğitim hizmetleri, Lisansüstü Eğitim Enstitüsü aracılığıyla verilmektedir.
		Lisans Öğrencilerine Yönelik Burs Hizmetleri	2547 sayılı Kanun'un 50'nci maddesinin d bendine dayanarak, Üniversitemiz Lisans öğrencilerine yönelik olarak Yükseköğretim Kurulu Başkanlığınca finanse edilen YÖK destek bursu verilmektedir.
		Yükseköğretim Kurumları Bilgi ve Kültürel Kaynaklar ile Sportif Altyapısının Geliştirilmesi Hizmetleri	2547 sayılı Yükseköğretim Kanununun 4'ncü maddesine dayanarak, Üniversitemizin kaynakların geliştirilmesi yönelik hizmetler Kütüphane ve Dokümantasyon Daire Başkanlığı ile Bilgi İşlem Daire Başkanlığı ve Bilgisayar Uygulama ve Araştırma Merkezi tarafından sağlanan yazılı ve elektronik belge ve doküman, yurtdışı veri tabanı alımı, bilişim, donanım ve yazılım materyalleri aracılığıyla yürütülmektedir. Bu hizmetler ile hem öğrencilere hem de akademik ve idari personele yönelik bilgi ve erişime açık kaynak hizmeti sunulmaktadır.
		Yükseköğretim Kurumları Birinci Öğretim	2547 sayılı Kanun'un 3'ncü ve 12' nci maddelerine dayanarak, Üniversitemizde örgün eğitime bağlı olarak faaliyet gösteren fakülte, yüksekokul ve meslek yüksekokulları ile Lisansüstü Eğitim Enstitüsünde birinci öğretim eğitim-öğretim faaliyetleri sürdürülmektedir.
		Yükseköğretim Kurumları İkinci Öğretim	3843 sayılı Kanun ile Üniversitemiz; bünyesinde ikinci öğretimde ön lisans ve lisans ve yüksek lisans düzeyinde eğitim ve öğretim faaliyetlerine devam etmektedir.
		Yükseköğretim Kurumları Tezsiz Yüksek Lisans	2547 sayılı kanunun 27'nci maddesi kapsamında, Üniversitemizde Lisansüstü Eğitim Enstitüsüne bağlı bölümlerde tezsiz yüksek lisans programlarına yönelik eğitim ve öğretim faaliyetleri bulunmaktadır.
		Yükseköğretim Kurumları Uzaktan Eğitim	2547 sayılı Yükseköğretim Kanunu'nun 44'ncü ve 46'nci maddeleri uyarınca, Üniversitemizde Uzaktan Öğretim ile Türkiye'nin her şehirden ön lisans, lisans ve yüksek lisans öğrenimi görmek isteyen öğrencilere, bu öğrenim imkânını sağlamak, Üniversitemizin örgün lisans ve lisansüstü programlar dışında eğitim verdiği ve araştırma yaptığı tüm alanlarda ulusal ve uluslararası düzeyde uzaktan eğitim yoluyla eğitim programları, kurslar, seminerler, konferanslar, çalışmalar düzenleyerek, merkez noktaya gelmeden bu tip faaliyetlerin uzaktan da yürütülebileceğini göstermek, Üniversitemizin kamu ve özel sektörle, ulusal ve uluslararası işbirliğinin gelişmesine katkı sağlamak adına Üniversitemizde Uzaktan Eğitim Uygulama ve Araştırma Merkezi kurularak faaliyet göstermektedir.
		Yükseköğretim Kurumları Yaz Okulları	Üniversitemizde yaz okulu eğitimi ile ilgili Yaz Okulu Yönergesi oluşturulmuştur. Bu yönerge ile 2020 yılından itibaren yaz okulu eğitim ve öğretim faaliyetine başlamıştır. Yaz döneminde 2023 yılında öğrenci alımı yapılmıştır.
		YÜKSEKÖĞRETİMDE ÖĞRENCİ YAŞAMI	Yükseköğretimde Beslenme Hizmetleri
Yükseköğretimde Kültür ve Spor Hizmetleri	2547 sayılı Kanun'un 47'nci maddesi kapsamında, Üniversitemiz öğrencilerinin kültür ve spor yaşamına ilişkin olarak faaliyet gösteren öğrenci kulüpleri bulunmaktadır. Üniversitemizde faaliyet gösteren Açık ve Kapalı Spor Salonu ile öğrencilerin spor faaliyetlerine olanak sağlanmaktadır.		
Yükseköğretimde Öğrenci Yaşamına İlişkin Diğer Hizmetler	2547 sayılı Kanun'un 47'nci maddesi kapsamında, Üniversitemizde öğrenci yaşamına ilişkin olarak Medikososyal Binasında kafeterya, postane vb sosyal donatılar faaliyet göstermektedir. Ayrıca kültür ve spor hizmetleri kapsamında öğrenci kulüpleri ve etkinlikleri ile geziler, seminer ve konferanslar düzenlenmektedir.		
Yükseköğretimde Sağlık Hizmetleri	2547 sayılı Kanun'un 47'nci maddesi uyarınca, Üniversitemizde sağlık hizmetlerine yönelik olarak Şehit Bülent YURTSEVEN kampüsü Medikososyal Binasında İl Sağlık Müdürlüğü'nden görevlendirilen bir doktor ve sağlık ekibi tarafından öğrenci ve personele sağlık hizmetleri sunulmaktadır.		

2. Alt Program Hedefleri ve Stratejik Plan İlişkisi

Tablo 66 : Alt Program Hedefleri ve Stratejik Plan İlişkisi

ALT PROGRAM HEDEFLERİ VE STRATEJİK PLAN İLİŞKİSİ			
Kurum: IĞDIR ÜNİVERSİTESİ			
Yıl: 2024			
PROGRAM ADI	ALT PROGRAM ADI	ALT PROGRAM HEDEFLERİ	İLİŞKİLİ OLDUĞU STRATEJİK AMAÇ
Araştırma, Geliştirme ve Yenilik	Araştırma Altyapıları	Ülkemizin bilgi birikiminin arttırılmasına ve teknolojik gelişimine katkıda bulunmak üzere yükseköğretim kurumlarında araştırma altyapılarının kurulmasına ve kapasitelerinin güçlendirilmesi	Araştırma-geliştirme ve bilimsel yayın faaliyetlerini nitelik ve nicelik yönünden geliştirmek
			Eğitim-öğretimin kalitesini arttırmak
	Yükseköğretimde Bilimsel Araştırma ve Geliştirme	Yükseköğretim kurumlarında inovasyon amaçlı bilimsel çalışmaların arttırılması	Araştırma-geliştirme ve bilimsel yayın faaliyetlerini nitelik ve nicelik yönünden geliştirmek
			Kurumun fiziki ve teknolojik altyapısını geliştirmek
Hayat Boyu Öğrenme	Yükseköğretim Kurumları Sürekli Eğitim Faaliyetleri	Toplumun tüm kesimlerine ihtiyaç duyduğu alanlarda eğitimler verilmesi, kamu kurum ve kuruluşları, özel sektör ve uluslararası kuruluşlarla işbirliğinin gelişmesine katkıda bulunulması	Eğitim-öğretimin kalitesini arttırmak Araştırma-geliştirme ve bilimsel yayın faaliyetlerini nitelik ve nicelik yönünden geliştirmek Kurumun fiziki ve teknolojik altyapısını geliştirmek
Yükseköğretim	Öğretim Elemanlarına Sağlanan Burs ve Destekler	Alanında yetkin, araştırmacı, bilgi üreten ve aktaran akademisyenler yetiştirilmesi	Kurumun fiziki ve teknolojik altyapısını geliştirmek
	Ön Lisans Eğitimi, Lisans Eğitimi ve Lisansüstü Eğitim	Mesleki yeterlilik sahibi ve gelişime açık mezunlar yetiştirilmesi	Araştırma-geliştirme ve bilimsel yayın faaliyetlerini nitelik ve nicelik yönünden geliştirmek Kurumun fiziki ve teknolojik altyapısını geliştirmek
	Yükseköğretimde Öğrenci Yaşamı	Yükseköğretim öğrencilerine sunulan beslenme ve barınma hizmetlerinin kalitesinin artırılması; öğrencilerin kişisel ve sosyal gelişimi desteklenerek yaşam kalitesinin yükseltilmesi	Eğitim-öğretimin kalitesini arttırmak Kurumun fiziki ve teknolojik altyapısını geliştirmek

3. Performans Göstergesi Gerçekleşmeleri İzleme

Tablo 67 : Performans Göstergesi Gerçekleşmeleri İzleme Formu-form 3 (3 Aylık)-1

Performans Göstergesi Gerçekleşmeleri İzleme Formu (3 Aylık)													
	Yıl:	2024											
	Programın Adı:	ARAŞTIRMA, GELİŞTİRME VE YENİLİK											
	Alt Programın Adı:	ARAŞTIRMA ALTYAPILARI											
	Alt Program Hedefi:	Ülkemizin bilgi birikiminin artırılmasına ve teknolojik gelişimine katkıda bulunmak üzere yükseköğretim kurumlarında araştırma altyapılarının kurulması ve kapasitelerinin güçlendirilmesi											
Sıra	Gösterge Adı	Ölçü Birimi	Önceki Dönem Grç		Hedeflenen Gösterge Değeri Yılsonu Gerçekleşme Tahmini	Gerçekleşme							
			Yılı	Değeri		1. Üç Aylık	2. Üç Aylık	3. Üç Aylık	4. Üç Aylık	Yılsonu Değeri	Gerçekleşme Oranı	Gerçekleşme Durumu	
1	Araştırma altyapısı projesi tamamlanma oranı	Oran	2022	100	10 10	0	0	0	90	90	0	Kismen Ulaşıldı	
	Değerlendirme	Üniversitemiz genelinde bilgi birikiminin artırılmasına yönelik yürütülen faaliyetlere yönelik proje başvuruları ve talepler işleme alınmaktadır. Ödenek dahilinde projeler yıl içerisinde tamamlama çalışmaları ilk çeyrekte başlamıştır. Yılın ikinci ve üçüncü çeyrekte faaliyetler aynı şekilde sürmektedir. Yılın son çeyreğinde Üniversitemizde yürütülen bilimsel araştırma projeleri ve diğer akademik faaliyetlerin proje kabul ve onay süreçleri tamamlanmış olup, 2025 yılında yeni proje başvuruları kabul edilerek akademik çalışmalar sürdürülmektedir.											
	Yıl:	2024											
	Programın Adı:	ARAŞTIRMA, GELİŞTİRME VE YENİLİK											
	Alt Programın Adı:	YÜKSEKÖĞRETİMDE BİLİMSEL ARAŞTIRMA VE GELİŞTİRME											
	Alt Program Hedefi:	Yükseköğretim kurumlarında inovasyon amaçlı bilimsel çalışmaların artırılması											
Sıra	Gösterge Adı	Ölçü Birimi	Önceki Dönem Grç		Hedeflenen Gösterge Değeri	Yılsonu Gerçekleşme Tahmini	Gerçekleşme						
			Yılı	Değeri			1. Üç Aylık	2. Üç Aylık	3. Üç Aylık	4. Üç Aylık	Yılsonu Değeri	Gerçekleşme Oranı	Gerçekleşme Durumu
1	Ar-ge'ye harcanan bütçenin toplam bütçeye oranı	Oran	2020	2,5000	5	4	0	0	0	1	1	0	Ulaşılamadı
2	Ar-ge sonucu ortaya çıkan ürünlere ilişkin alınan patent sayısı	Sayı	2020	5	8	7	0	6	0	0	6	0	Kismen Ulaşıldı
3	Ar-ge sonucu ticarileştirilen ürün sayısı	Sayı	0	0	2	2	0	0	0	0	0	0	Ulaşılamadı
4	Araştırma merkezleri gelir miktarı	TL	2023	72.000	250.000	200.000	0	0	0	0	0	0	Ulaşılamadı
5	Araştırma merkezlerinin sanayi ile yaptığı proje sayısı	Sayı	0	0	2	1	0	0	0	0	0	0	Ulaşılamadı
6	BAP kapsamında desteklenen araştırma projeleri sayısı	Sayı	2023	9	15	10	3	4	3	4	4	0	Kismen Ulaşıldı
7	Öğretim elemanı başına düşen ar-ge proje sayısı	Sayı	2023	1	0,0360	0,0240	0,0600	0,8000	0,1000	0,4000	0,4000	0	Aşıldı
8	Patent, faydalı model ve endüstriyel tasarım başvuru sayısı	Sayı	0	6	4	3	0	6	0	2	8	0	Aşıldı
9	Ulusal ve uluslararası kuruluşlar tarafından desteklenen ar-ge projesi sayısı	Sayı	2023	5	2	1	4	10	7	3	3	0	Aşıldı
10	Uluslararası endekslerde yer alan bilimsel yayın sayısı	Sayı	2023	273	600	500	79	57	32	57	225	0	Kismen Ulaşıldı
	Değerlendirme	Üniversitemizde yürütülen bilimsel araştırma projeleri ve diğer akademik faaliyetler sürdürülmektedir. Yılın ikinci ve üçüncü çeyreğinde projenin sürdürülebilirliği izlenmiştir. Yılın son çeyreğinde Üniversitemiz genelinde bilgi birikiminin artırılmasına yönelik yürütülen faaliyetlere yönelik proje başvuruları ve talepler tamamlanmıştır. Ödenek dahilinde projeler yıl içerisinde gerçekleştirilmiş ve 2025 yılında yeni ihtiyaçlar belirlenerek işlemler devam ettirilecektir.											

Tablo 67 : Performans Göstergesi Gerçekleşmeleri İzleme Formu-form 3 (3 Aylık)-2

	Yıl:	2024											
	Programın Adı:	HAYAT BOYU ÖĞRENME											
	Alt Programın Adı:	YÜKSEKÖĞRETİM KURUMLARI SÜREKLİ EĞİTİM FAALİYETLERİ											
	Alt Program Hedefi:	Toplumun tüm kesimlerine ihtiyaç duyduğu alanlarda eğitimler verilmesi, kamu kurum ve kuruluşları, özel sektör ve uluslararası kuruluşlarla işbirliğinin gelişmesine katkıda bulunulması											
Sıra	Gösterge Adı	Ölçü Birimi	Önceki Dönem Grç		Hedeflenen Gösterge Değeri	Yılsonu Gerçekleşme Tahmini	Gerçekleşme					Gerçekleşme Oranı	Gerçekleşme Durumu
			Yılı	Değeri			1. Üç Aylık	2. Üç Aylık	3. Üç Aylık	4. Üç Aylık	Yılsonu Değeri		
1	Dezavantajlı gruplara yönelik sosyal entegrasyon ve kapsayıcılığa ilişkin yapılan faaliyet sayısı	Sayı	0	0	3	2	132	0	0	0	132	0	Aşıldı
2	Eğitim programlarına başvuran kişi sayısı	Sayı	2023	133	400	330	132	161	27	90	410	0	Aşıldı
3	Mezunlara yönelik gerçekleştirilen faaliyet sayısı	Sayı	0	1	6	5	0	5	2	0	7	0	Aşıldı
4	Sürekli Eğitim Merkezi (SEM) ve Dil Merkezi (DİLMER) tarafından mesleki eğitime yönelik verilen sertifika sayısı	Sayı	2023	454	120	100	0	0	27	90	117	0	Aşıldı
5	Tamamlanan sosyal sorumluluk projeleri sayısı	Sayı	0	0	2	1	0	0	0	0	0	0	Ulaşılamadı
6	Üniversitenin çevrecilik alanlarında aldığı ödül sayısı	Sayı	0	6	6	5	1	0	0	0	1	0	Ulaşılamadı
	Değerlendirme	Üniversitemiz Sürekli Eğitim Uygulama ve Araştırma Merkezi bünyesinde gerek Üniversite gerekse yerelde bölge halkının eğitimine katkı sunulması amacıyla eğitimler başlatılmıştır. Yılın ikinci ve üçüncü çeyreğinde eğitim faaliyetleri devam etmiştir. Yılın son çeyreğinde yıl boyunca açılan kurslara tam katılım sağlayarak başarı gösteren kursiyerlere sertifikaları takdim edilmiştir. 2025 yılında gelen talepler neticesinde hangi kursların verileceğine yönelik çalışmalar devam etmektedir.											
	Yıl:	2024											
	Programın Adı:	YÜKSEKÖĞRETİM											
	Alt Programın Adı:	ÖĞRETİM ELEMANLARINA SAĞLANAN BURS VE DESTEKLER											
	Alt Program Hedefi:	Alanında yetkin, araştırmacı, bilgi üreten ve aktaran akademisyenler yetiştirilmesi											
Sıra	Gösterge Adı	Ölçü Birimi	Önceki Dönem Grç		Hedeflenen Gösterge Değeri	Yılsonu Gerçekleşme Tahmini	Gerçekleşme					Gerçekleşme Oranı	Gerçekleşme Durumu
			Yılı	Değeri			1. Üç Aylık	2. Üç Aylık	3. Üç Aylık	4. Üç Aylık	Yılsonu Değeri		
1	SCI, SCI-Expanded, SSCI ve AHCI kapsamındaki dergilerde öğretim elemanı başına düşen yayın sayısı	Sayı	2023	0,2200	2	1,9000	0,0800	0,0270	0,0190	0,0310	0,0310	0	Ulaşılamadı
2	Yükseköğretim Kurulu tarafından belirlenecek öncelikli alanlarda sağlanan burslardan yararlanan doktora öğrenci sayısı	Sayı	2023	5	10	6	3	3	2	2	2	0	Kısmen Ulaşıldı
3	Yükseköğretim Kurulu tarafından sağlanan araştırma desteklerinden yararlananların sayısı	Sayı	2023	10	5	4	11	2	3	3	3	0	Kısmen Ulaşıldı
4	Yükseköğretim Kurulu, Türkiye Bilimler Akademisi ve TÜBİTAK bilim, teşvik ve sanat ödülleri sayısı	Sayı	0	0	2	1	5	0	0	0	5	0	Aşıldı
	Değerlendirme	Yılın ilk çeyreğinde akademik personele yönelik kurumsal düzeyde gerekli çalışmalar başlatılmıştır. Bu amaçla kurum içi akademik standardın daha iyi olması açısından 2022 yılında alınan ISO9001 kalite belgesi kapsamında çalışmalar devam ettirilmektedir. İkinci ve üçüncü çeyrekte kalite komisyonu çalışmalarını akademik ve idari olarak sürdürmektedir. Yılın som çeyreğinde çalışmalar tamamlanmış olup, 2025 yılı içerisinde denetime hazır bulundurmak üzere işlem devam etmektedir.											

Tablo 67 : Performans Göstergesi Gerçekleşmeleri İzleme Formu-form 3 (3 Aylık)-3

	Yıl:	2024										
	Programın Adı:	YÜKSEKÖĞRETİM										
	Alt Programın Adı:	ÖN LİSANS EĞİTİMİ, LİSANS EĞİTİMİ VE LİSANSÜSTÜ EĞİTİM										
	Alt Program Hedefi:	Mesleki yeterlilik sahibi ve gelişime açık mezunlar yetiştirilmesi										
Sıra	Gösterge Adı	Ölçü Birimi	Önceki Dönem Grç		Hedeflenen Gösterge Değeri	Yılsonu Gerç. Tahmini	Gerçekleşme					
			Yılı	Değeri			1. Üç Aylık	2. Üç Aylık	3. Üç Aylık	4. Üç Aylık	Yılsonu Değeri	Gerç. Durumu
1	Doktora eğitimini tamamlayanların sayısı	Sayı	2021	4	10	7	4	1	3	4	12	Aşıldı
2	Eğitim bilimleri kontenjan doluluk oranı	Oran	2023	32	100	100	31	31	53	53	53	Kısmen Ulaşıldı
3	Eğitimin program süresinde bitirilme oranı	Oran	2023	42	45	40	41	41	38	38	38	Kısmen Ulaşıldı
4	Fen bilimleri kontenjan doluluk oranı	Oran	2023	83,5000	69,5000	65,5000	83	84	86	85,5000	85,5000	Aşıldı
5	Kütüphanede bulunan basılı ve elektronik kaynak sayısı	Sayı	2023	2.058.869	2.208.953	2.108.813	2.392.677	2.392.746	2.394.004	2.394.488	2.394.488	Aşıldı
6	Kütüphanede bulunan öğrenci başına düşen basılı ve elektronik kaynak sayısı	Sayı	2023	147,0720	163	160	159.511	156,7700	156,8000	156,3300	156,3300	Kısmen Ulaşıldı
7	Kütüphaneden yararlanan kişi sayısı	Sayı	2023	130.344	90.000	78.500	51.280	36.115	2.760	28.377	118.532	Aşıldı
8	Lisansüstü öğrencilerin toplam öğrenciler içindeki payı	Oran	2023	18	16	18	0,0900	9	9	9	9	Kısmen Ulaşıldı
9	Öğrenci başına düşen eğitim alanı	Metre kare	2023	3,4900	4	3,8600	3,4900	3,4900	3,4900	3,4900	3,4900	Kısmen Ulaşıldı
10	Öğrenci başına düşen kapalı alan	Metre kare	2023	8,0800	9	8,9200	8,0800	8,0800	8,0800	8,0800	8,0800	Kısmen Ulaşıldı
11	Öğrenci değişim programlarından yararlanan öğrencilerin oranı	Oran	2022	11	24	22	12	0	0	0	12	Kısmen Ulaşıldı
12	Öğretim üyesi başına düşen öğrenci sayısı	Sayı	2023	32	34	29	31	31	31	31	31	Aşıldı
13	Sağlık bilimleri kontenjan doluluk oranı	Oran	2023	79	77,5000	75,5000	79	80	86	82,5000	82,5000	Aşıldı
14	Sosyal bilimler kontenjan doluluk oranı	Oran	2023	48	60	55	77	78	87	86,5000	86,5000	Aşıldı
15	Teknokent veya Teknoloji Transfer Ofisi (TTO) projelerine katılan öğrenci sayısı	Sayı	2020	1	3	2	0	0	0	0	0	Ulaşılamadı
16	Uluslararası kuruluşlarla ortak uygulanan eğitim programı sayısı	Sayı	2021	0	2	1	0	0	0	0	0	Ulaşılamadı
17	Yabancı dilde eğitim veren program sayısı	Sayı	2023	5	6	5	5	5	5	5	5	Kısmen Ulaşıldı
18	Yabancı uyruklu akademisyen sayısı	Sayı	2023	8	11	11	7	7	7	5	5	Kısmen Ulaşıldı
19	Yabancı uyruklu öğrenci sayısı	Sayı	2023	717	900	829	745	733	715	691	691	Kısmen Ulaşıldı
20	Yan dal ve çift ana dal programından mezun olanların toplam mezun sayısına oranı	Oran	0	0	2	0,7000	0	0	1	1	1	Ulaşılamadı
<p>Ulusal düzeyde yeterlik sahibi yapacak mezun öğrencilerin yetiştirilmesi amacıyla tercih edilebilir bölümler kurularak gelişime açık mezun sayısında çalışmalar tamamlanmıştır. Üniversite bilgi işlem daire başkanlığı ve Bilgisayar Araştırma ve Uygulama Merkezi tarafından yürütülen mezun takip sisteminin entegre çalışmaları devam etmekte olup, mezun sayısının belirlenmesi ve hangi çalışmaların yürütüleceğine ilişkin analiz çalışmaları devam etmektedir. 2025 yılında bu sistemin tamamlama çalışmaları yürütülecektir.</p>												

Tablo 67 : Performans Göstergesi Gerçekleşmeleri İzleme Formu-form 3 (3 Aylık)-4

Yıl:	2024											
Programın Adı:	YÜKSEKÖĞRETİM											
Alt Programın Adı:	YÜKSEKÖĞRETİMDE ÖĞRENCİ YAŞAMI											
Alt Program Hedefi:	Yükseköğretim öğrencilerine sunulan beslenme ve barınma hizmetlerinin kalitesinin artırılması; öğrencilerin kişisel ve sosyal gelişimi desteklenerek yaşam kalitesinin yükseltilmesi											
Sıra	Gösterge Adı	Ölçü Birimi	Önceki Dönem Grç		Hedeflenen Gösterge Değeri	Yılsonu Gerç. Tahmini	Gerçekleşme					Gerç. Durumu
			Yılı	Değeri			1. Üç Aylık	2. Üç Aylık	3. Üç Aylık	4. Üç Aylık	Yılsonu Değeri	
1	Barınma hizmetlerinden yararlanan öğrenci sayısı	Sayı	0	0	0	0	0	0	0	0	0	Ulaşılamadı
2	Beslenme hizmetlerinden yararlanan öğrenci sayısı	Sayı	2023	13.000	13.500	12.500	13.000	1.000	1.000	8.500	8.500	Kısmen Ulaşıldı
3	Öğrenci başına düşen sosyal donatı alanı	Metre kare	2023	1,6000	1,6000	1,6000	1,6000	1,6000	1,6000	1,6000	1,6000	Ulaşıldı
4	Öğrenci kulüp ve topluluk sayısı	Sayı	2023	72	75	69	73	73	78	86	86	Aşıldı
5	Sosyal, kültürel ve sportif faaliyet sayısı	Sayı	2023	159	83	80	24	42	24	24	114	Aşıldı
6	Yükseköğretimde öğrenci başına barınma harcaması	TL	0	0	0	0	0	0	0	0	0	Ulaşılamadı
7	Yükseköğretimde öğrenci başına beslenme harcaması	TL	2023	368,1600	35,8000	22,4600	109,3800	109,3800	109,3800	109,3800	437,5200	Aşıldı
8	Yükseköğretimde öğrenci yaşamından memnuniyet oranı	Oran	2023	80	94	92	0,8000	0,8000	0,8000	80	80	Kısmen Ulaşıldı
9	Yükseköğretimde öğrencilere sunulan sağlık hizmetinden yararlanan öğrenci sayısının toplam öğrenci sayısına oranı	Oran	0	0	0	0	0	0	0	0	0	Ulaşılamadı
<p>Üniversitemizde öğrencilere beslenme hizmeti her yıl 1 Temmuz'dan itibaren başlayan yemek hizmet alımı ihalesi ile 2024-2025 güz dönemi itibarıyla devam etmektedir. Üniversitemiz Şehit Bülent YURTSEVEN kampüsünde KYK tarafından yapılmış tamamlanan öğrenci yurdunun 2023 yılı içerisinde barınma ihtiyacını karşılamaya devam etmektedir. Ayrıca Öğrencilerin kişisel ve sosyal gelişimlerine yönelik yaşam kalitesinin artırılması için gerekli çalışmalar devam ettirilmektedir.</p>												

4. Performans Göstergesi Sonuçları

Tablo 68 : Performans Göstergesi Sonuçları Formu (Form4) -1

Performans Göstergesi Sonuçları Formu (Form4)						
Program	Alt Program	Alt Program Hedefi	Performans Göstergesi	Hedeflenen Göstergede Değeri	Yılsonu Gerçekleşme Değeri	Gerçekleşme Durumu
ARAŞTIRMA, GELİŞTİRME VE YENİLİK	ARAŞTIRMA ALTYAPILARI	Ülkemizin bilgi birikiminin artırılmasına ve teknolojik gelişimine katkıda bulunmak üzere yükseköğretim kurumlarında araştırma altyapılarının kurulması ve kapasitelerinin güçlendirilmesi	Araştırma altyapısı projesi tamamlanma oranı	10	90	Kısmen Ulaşıldı
ARAŞTIRMA, GELİŞTİRME VE YENİLİK	YÜKSEKÖĞRETİMDE BİLİMSEL ARAŞTIRMA VE GELİŞTİRME	Yükseköğretim kurumlarında inovasyon amaçlı bilimsel çalışmaların artırılması	Ar-ge'ye harcanan bütçenin toplam bütçeye oranı	5	1	Ulaşılamadı
			Ar-ge sonucu ortaya çıkan ürünlere ilişkin alınan patent sayısı	8	6	Kısmen Ulaşıldı
			Ar-ge sonucu ticarileştirilen ürün sayısı	2	0	Ulaşılamadı
			Araştırma merkezleri gelir miktarı	250.000	0	Ulaşılamadı
			Araştırma merkezlerinin sanayi ile yaptığı proje sayısı	2	0	Ulaşılamadı
			BAP kapsamında desteklenen araştırma projeleri sayısı	15	4	Kısmen Ulaşıldı
			Öğretim elemanı başına düşen ar-ge proje sayısı	0,0360	0,4000	Aşıldı
			Patent, faydalı model ve endüstriyel tasarım başvuru sayısı	4	8	Aşıldı
			Ulusal ve uluslararası kuruluşlar tarafından desteklenen ar-ge projesi sayısı	2	3	Aşıldı
			Uluslararası endekslerde yer alan bilimsel yayın sayısı	600	225	Kısmen Ulaşıldı
HAYAT BOYU ÖĞRENME	YÜKSEKÖĞRETİM KURUMLARI SÜREKLİ EĞİTİM FAALİYETLERİ	Toplumun tüm kesimlerine ihtiyaç duyduğu alanlarda eğitimler verilmesi, kamu kurum ve kuruluşları, özel sektör ve uluslararası kuruluşlarla işbirliğinin gelişmesine katkıda bulunulması	Dezavantajlı gruplara yönelik sosyal entegrasyon ve kapsayıcılığa ilişkin yapılan faaliyet sayısı	3	132	Aşıldı
			Eğitim programlarına başvuran kişi sayısı	400	410	Aşıldı
			Mezunlara yönelik gerçekleştirilen faaliyet sayısı	6	7	Aşıldı
			Sürekli Eğitim Merkezi (SEM) ve Dil Merkezi (DİLMER) tarafından mesleki eğitime yönelik verilen sertifika sayısı	120	117	Aşıldı
			Tamamlanan sosyal sorumluluk projeleri sayısı	2	0	Ulaşılamadı
			Üniversitenin çevrecilik alanlarında aldığı ödül sayısı	6	1	Ulaşılamadı

Tablo 68 : Performans Göstergesi Sonuçları Formu (Forma) -2

Performans Göstergesi Sonuçları Formu (Form4)						
YÜKSEKÖĞRETİM	ÖĞRETİM ELEMANLARINA SAĞLANAN BURS VE DESTEKLER	Alanında yetkin, araştırmacı, bilgi üreten ve aktaran akademisyenler yetiştirilmesi	SCI, SCI-Expanded, SSCI ve AHCI kapsamındaki dergilerde öğretim elemanı başına düşen yayın sayısı	2	0,0310	Ulaşılamadı
			Yükseköğretim Kurulu tarafından belirlenecek öncelikli alanlarda sağlanan burslardan yararlanan doktora öğrenci sayısı	10	2	Kısmen Ulaşıldı
			Yükseköğretim Kurulu tarafından sağlanan araştırma desteklerinden yararlananların sayısı	5	3	Kısmen Ulaşıldı
			Yükseköğretim Kurulu, Türkiye Bilimler Akademisi ve TÜBİTAK bilim, teşvik ve sanat ödülleri sayısı	2	5	Aşıldı
YÜKSEKÖĞRETİM	ÖN LİSANS EĞİTİMİ, LİSANS EĞİTİMİ VE LİSANSÜSTÜ EĞİTİM	Mesleki yeterlilik sahibi ve gelişime açık mezunlar yetiştirilmesi	Doktora eğitimini tamamlayanların sayısı	10	12	Aşıldı
			Eğitim bilimleri kontenjan doluluk oranı	100	53	Kısmen Ulaşıldı
			Eğitimin program süresinde bitirilme oranı	45	38	Kısmen Ulaşıldı
			Fen bilimleri kontenjan doluluk oranı	69,5000	85,5000	Aşıldı
			Kütüphanede bulunan basılı ve elektronik kaynak sayısı	2.208.953	2.394.488	Aşıldı
			Kütüphanede bulunan öğrenci başına düşen basılı ve elektronik kaynak sayısı	163	156,3300	Kısmen Ulaşıldı
			Kütüphaneden yararlanan kişi sayısı	90.000	118.532	Aşıldı
			Lisansüstü öğrencilerin toplam öğrenciler içindeki payı	16	9	Kısmen Ulaşıldı
			Öğrenci başına düşen eğitim alanı	4	3,4900	Kısmen Ulaşıldı
			Öğrenci başına düşen kapalı alan	9	8,0800	Kısmen Ulaşıldı
			Öğrenci değişim programlarından yararlanan öğrencilerin oranı	24	12	Kısmen Ulaşıldı
			Öğretim üyesi başına düşen öğrenci sayısı	34	31	Aşıldı
			Sağlık bilimleri kontenjan doluluk oranı	77,5000	82,5000	Aşıldı
			Sosyal bilimler kontenjan doluluk oranı	60	86,5000	Aşıldı
			Teknokent veya Teknoloji Transfer Ofisi (TTO) projelerine katılan öğrenci sayısı	3	0	Ulaşılamadı
			Uluslararası kuruluşlarla ortak uygulanan eğitim programı sayısı	2	0	Ulaşılamadı
			Yabancı dilde eğitim veren program sayısı	6	5	Kısmen Ulaşıldı
Yabancı uyruklu akademisyen sayısı	11	5	Kısmen Ulaşıldı			
Yabancı uyruklu öğrenci sayısı	900	691	Kısmen Ulaşıldı			
Yan dal ve çift ana dal programından mezun olanların toplam mezun sayısına oranı	2	1	Ulaşılamadı			
YÜKSEKÖĞRETİM	YÜKSEKÖĞRETİMDE ÖĞRENCİ YAŞAMI	Yükseköğretim öğrencilerine sunulan beslenme ve barınma hizmetlerinin kalitesinin artırılması; öğrencilerin kişisel ve sosyal gelişimi desteklenerek yaşam kalitesinin yükseltilmesi	Barınma hizmetlerinden yararlanan öğrenci sayısı	0	0	Ulaşılamadı
			Beslenme hizmetlerinden yararlanan öğrenci sayısı	13.500	8.500	Kısmen Ulaşıldı
			Öğrenci başına düşen sosyal donatı alanı	1,6000	1,6000	Ulaşıldı
			Öğrenci kulüp ve topluluk sayısı	75	86	Aşıldı
			Sosyal, kültürel ve sportif faaliyet sayısı	83	114	Aşıldı
			Yükseköğretimde öğrenci başına barınma harcaması	0	0	Ulaşılamadı
			Yükseköğretimde öğrenci başına beslenme harcaması	35,8000	437,5200	Aşıldı
			Yükseköğretimde öğrenci yaşamından memnuniyet oranı	94	80	Kısmen Ulaşıldı
Yükseköğretimde öğrencilere sunulan sağlık hizmetinden yararlanan öğrenci sayısının toplam öğrenci sayısına oranı	0	0	Ulaşılamadı			

5. Stratejik Planın Değerlendirilmesi

Kamu İdarelerince Hazırlanacak Stratejik Planlar ve Performans Programları İle Faaliyet Raporlarına İlişkin Usul ve Esaslar Hakkında Yönetmelik 22.04.2021 tarihli ve 31462 sayılı Resmi Gazetede yayımlanarak yürürlüğe girmiştir. Bu yönetmelik doğrultusunda Üniversitemizin 2021-2025 Dönemi Stratejik Plan'ı hazırlanmıştır. 2024 yılı Stratejik Plan'ın Değerlendirilmesi raporunda toplam 5 amaca ilişkin: 21 hedef belirlenmiştir. Değerlendirme raporu, 2021-2025 Dönemi Stratejik Plan'ın 2024 yılı hedeflere ve hedeflere ait performans göstergelerine ulaşma oranları dikkate alınarak hazırlanmıştır. Raporda; stratejik planda belirlenmiş olan amaç ve hedefler, sorumlu birim ve performans göstergeleri bazında değerlendirilmiş ve her bir performans göstergesi için performans değerleri yüzde olarak hesaplanmıştır. Harcama birimleri dışında diğer akademik ve idari birimlerden sorumlu oldukları hedeflere ilişkin izleme verilerinin hazırlanması istenilmiştir. Birimlerden gelen verilere göre Strateji Geliştirme Daire Başkanlığı birimi tarafından raporun nihai oluşturulmuştur. Hedeflere ilişkin sapmanın nedenleri ve sapmalara karşın alınacak önlemler tespit edilerek, performans göstergelerine ilişkin değerlendirmeler: İlgililik, etkililik, etkinlik ve sürdürülebilirlik bazında yapılmıştır



TABLO 1

A1		Eğitim Öğretim Kalitesini Arttırmak			
H1.1		Üniversitemizi Tercih Eden Öğrenci Sayısını Her Yıl %10 Oranında Arttırmak			
Amacın İlgili Olduğu Program/Alt Program Adı		Araştırma, Geliştirme ve Yenilik/Yükseköğretimde Bilimsel Araştırma ve Geliştirme Yükseköğretim/Yükseköğretimde Öğrenci Yaşamı Hayat Boyu Öğrenme/Yükseköğretim Kurumları Sürekli Eğitim Faaliyetleri			
Amacın İlişkili Olduğu Alt Program Hedefi		Yükseköğretim kurumlarında inovasyon amaçlı bilimsel çalışmaların arttırılması Toplumun tüm kesimlerine ihtiyaç duyduğu alanlarda eğitimler verilmesi, kamu kurum ve kuruluşları, özel sektör ve uluslararası kuruluşlarla işbirliğinin gelişmesine katkıda bulunulması Yükseköğretim öğrencilerine sunulan beslenme ve barınma hizmetlerinin kalitesinin artırılması; öğrencilerin kişisel ve sosyal gelişimi desteklenerek yaşam kalitesinin yükseltilmesi			
H1.1 Performansı		(100x0,20)+(100x0,20)+(100x0,20)+(100x0,20)+(100x0,20)=%100			
Sorumlu Birim		Öğrenci İşleri Daire Başkanlığı			
Performans Göstergesi	Hedefe Etkisi (%)	Plan Dönemi Başlangıç Değeri (A)	Değerlendirme Dönemindeki Yılsonu Hedeflenen Değer (B)	Değerlendirme Dönemindeki Gerçekleşme Değeri (C)	Performans (%) (C-A)/(B-A)
PG1.1.1: Düzenlenen tanıtım faaliyetlerinin sayısı	20%	132	24	146	%100
PG1.1.2: Fakülte ve bölümlere en yüksek puanla yerleşen öğrencilerin başarı sıralaması ortalaması	20%	612.209	130.000	444.571	%100
PG1.1.3: Mezun olan öğrencilerin ilk iki yıl içerisinde istihdama katılım oranı	20%	81	23	139	%100
PG1.1.4: Tanıtım amaçlı basılan materyal (bülten, broşür, katalog, ajanda, vs.) sayısı	20%	32.000	14.000	24.500	%100
PG1.1.5: Yerleşen öğrenci sayısının kontenjan sayısına oranı	20%	244,53	91	100	%100
Hedefe İlişkin Değerlendirmeler					
PG1.1.1: Hedefe ulaşılmıştır.					
PG1.1.2: Hedefe ulaşılmıştır.					
PG1.1.3: Hedefe ulaşılmıştır.					
PG1.1.4: Hedefe ulaşılmıştır.					
PG1.1.5: Hedefe ulaşılmıştır.					

TABLO 2

A1		Eğitim Öğretim Kalitesini Arttırmak			
H1.2	Nitelikli Öğrenci Sayısını Her Yıl En Az % 5 Oranında Arttırmak				
Amacın İlgili Olduğu Program/Alt Program Adı	Araştırma, Geliştirme ve Yenilik/Yükseköğretimde Bilimsel Araştırma ve Geliştirme Yükseköğretim/Yükseköğretimde Öğrenci Yaşamı Hayat Boyu Öğrenme/Yükseköğretim Kurumları Sürekli Eğitim Faaliyetleri				
Amacın İlişkili Olduğu Alt Program Hedefi	Yükseköğretim kurumlarında inovasyon amaçlı bilimsel çalışmaların artırılması Toplumun tüm kesimlerine ihtiyaç duyduğu alanlarda eğitimler verilmesi, kamu kurum ve kuruluşları, özel sektör ve uluslararası kuruluşlarla işbirliğinin gelişmesine katkıda bulunulması Yükseköğretim öğrencilerine sunulan beslenme ve barınma hizmetlerinin kalitesinin artırılması; öğrencilerin kişisel ve sosyal gelişimi desteklenerek yaşam kalitesinin yükseltilmesi				
H1.2 Performansı	$(100 \times 0,30) + (100 \times 0,30) + (100 \times 0,10) + (100 \times 0,20) + (100 \times 0,10) + \%100$				
Sorumlu Birim	Öğrenci İşleri Daire Başkanlığı				
Performans Göstergesi	Hedefe Etkisi (%)	Plan Dönemi Başlangıç Değeri (A)	Değerlendirme Dönemindeki Yılsonu Hedeflenen Değer (B)	Değerlendirme Dönemindeki Gerçekleşme Değeri (C)	Performans (%) $(C-A)/(B-A)$
PG1.2.1: Normal süresinde mezun olan öğrenci sayısı	30%	3.863	1.250	1.862	%100
PG1.2.2: Açılan lisansüstü programların sayısı	30%	20	10	10	%100
PG1.2.3: Öğrencilerin diğer kurumlardan aldığı sertifika sayısı	10%	61	2	60	%100
PG1.2.4: Öğretim elemanı başına düşen öğrenci sayısı	20%	98	29	31	%100
PG1.2.5: Özel sektör ve sanayi uygulamalarına yönelik gerçekleştirilen tez sayısı	10%	12	6	6	%100
Hedefe İlişkin Değerlendirmeler					
PG1.2.1: Hedefe ulaşılmıştır. PG1.2.2: Hedefe ulaşılmıştır. PG1.2.3: Hedefe ulaşılmıştır. PG1.2.4: Hedefe ulaşılmıştır. PG1.2.5: Hedefe ulaşılmıştır.					

TABLO 3

A1		Eđitim Öğretim Kalitesini Arttırmak			
H1.3	Eđitim-Öğretim Programlarını Geliştirmek ve Çeşitlendirmek				
Amacın İlgili Olduđu Program/Alt Program Adı	Araştırma, Geliştirme ve Yenilik/Yükseköğretimde Bilimsel Araştırma ve Geliştirme Yükseköğretim/Yükseköğretimde Öğrenci Yaşamı Hayat Boyu Öğrenme/Yükseköğretim Kurumları Sürekli Eđitim Faaliyetleri				
Amacın İlişkili Olduđu Alt Program Hedefi	Yükseköğretim kurumlarında inovasyon amaçlı bilimsel çalışmaların arttırılması Toplumun tüm kesimlerine ihtiyaç duyduđu alanlarda eğitimler verilmesi, kamu kurum ve kuruluşları, özel sektör ve uluslararası kuruluşlarla işbirliğinin gelişmesine katkıda bulunulması Yükseköğretim öğrencilerine sunulan beslenme ve barınma hizmetlerinin kalitesinin arttırılması; öğrencilerin kişisel ve sosyal gelişimi desteklenerek yaşam kalitesinin yükseltilmesi				
H1.3 Performansı	(38x0,20)+(100x0,10)+(100x0,10)+(86x0,20)+ (100x0,40)+%85				
Sorumlu Birim	Öğrenci İşleri Daire Başkanlığı				
Performans Göstergesi	Hedefe Etkisi (%)	Plan Dönemi Başlangıç Deđeri (A)	Deđerlendirme Dönemindeki Yılsonu Hedeflenen Deđer (B)	Deđerlendirme Dönemindeki Gerçekleşme Deđer (C)	Performans (%) (C-A)/(B-A)
PG1.3.1: Yan dal/çift ana dal programlarına katılan öğrenci sayısı	20%	14	8	3	%38
PG1.3.2:Paydaş ve toplum beklentileri doğrultusunda güncellenen müfredat sayısı	10%	52	14	41	%100
PG1.3.3:Uzaktan öğretimle verilen ders sayısı	10%	1138	3	83	%100
PG1.3.4: Seçmeli ders sayısının zorunlu dersler içindeki payı	20%	86	35	30	%86
PG1.3.5: Öğrenciye uygulanan AKTS yükü anketi sayısı	40%	4	2	3	%100
Hedefe İlişkin Deđerlendirmeler					
PG1.3.1: Öğrenciler ve Akademik birimleri talepleri doğrultusunda genellikle bahar döneminde çap tercihleri yapılmaktadır					
PG1.3.2: Hedefe ulaşılmıştır.					
PG1.3.3: Hedefe ulaşılmıştır.					
PG1.3.4: 2025 yılında hedeflenen değere ulaşılması planlanmaktadır.					
PG1.3.5: Hedefe ulaşılmıştır.					

TABLO 4

A1		Eğitim Öğretim Kalitesini Arttırmak			
H1.4		Öğrencilerin Uluslararası Deneyimlerini Güçlendirmek			
Amacın İlgili Olduğu Program/Alt Program Adı		Araştırma, Geliştirme ve Yenilik/Yükseköğretimde Bilimsel Araştırma ve Geliştirme Yükseköğretim/Yükseköğretimde Öğrenci Yaşamı Hayat Boyu Öğrenme/Yükseköğretim Kurumları Sürekli Eğitim Faaliyetleri			
Amacın İlişkili Olduğu Alt Program Hedefi		Yükseköğretim kurumlarında inovasyon amaçlı bilimsel çalışmaların artırılması Toplumun tüm kesimlerine ihtiyaç duyduğu alanlarda eğitimler verilmesi, kamu kurum ve kuruluşları, özel sektör ve uluslararası kuruluşlarla işbirliğinin gelişmesine katkıda bulunulması Yükseköğretim öğrencilerine sunulan beslenme ve barınma hizmetlerinin kalitesinin artırılması; öğrencilerin kişisel ve sosyal gelişimi desteklenerek yaşam kalitesinin yükseltilmesi			
H1.4 Performansı		$(35 \times 0,20) + (0 \times 0,20) + (42 \times 0,30) + (0 \times 0,30) = \%20$			
Sorumlu Birim		Dış İlişkiler Koordinatörlüğü			
Performans Göstergesi	Hedefe Etkisi (%)	Plan Dönemi Başlangıç Değeri (A)	Değerlendirme Dönemindeki Yılsonu Hedeflenen Değer (B)	Değerlendirme Dönemindeki Gerçekleşme Değeri (C)	Performans (%) $(C-A)/(B-A)$
PG1.4.1: Yurtdışı eğitim için protokol sayısı	20%	211	136	48	%35
PG1.4.2:Uluslararası staj programlarına katılan öğrenci sayısı	20%	5	16	0	%0
PG1.4.3:Erasmus programına katılan öğrenci sayısı	30%	46	26	11	%42
PG1.4.4: Sertifika, kurs, sınav vb. yollarla yabancı dil yeterliliğini belgeleyebilen öğrenci sayısı	20%	24	22	0	%0
Hedefe İlişkin Değerlendirmeler					
PG1.4.1: Yurtdışı eğitim için protokol sayısı hedefine ulaşamamıştır. 2025 yılında hedeflenen değere ulaşılması için gerekli çalışmalar yapılmaktadır.					
PG1.4.2: Öğrenciler yurtdışından staj kabul mektubu temin edemedikleri için istenilen hedefine ulaşamamıştır. 2025 yılında hedeflenen değere ulaşılması için gerekli çalışmalar yapılmaktadır.					
PG1.4.3: Erasmus programına katılan öğrenci sayısı hedefine ulaşamamıştır. Hedeflenen değere ulaşılması için gerekli çalışmalar yapılmaktadır.					
PG1.4.4: Sertifika, kurs, sınav vb. yollarla yabancı dil yeterliliğini belgeleyebilen öğrenci sayısı hedefine ulaşamamıştır. 2025 yılında hedeflenen değere ulaşılması için gerekli çalışmalar yapılmaktadır.					

TABLO 5

A1		Eđitim Öğretim Kalitesini Arttırmak			
H1.5	Eđiticilerin Eđitimi Programını Güçlendirmek				
Amacın İlgili Olduđu Program/Alt Program Adı	Arařtırma, Geliřtirme ve Yenilik/Yükseköđretimde Bilimsel Arařtırma ve Geliřtirme Yükseköđretim/Yükseköđretimde Öğrenci Yařamı Hayat Boyu Öğrenme/Yükseköđretim Kurumları Sürekli Eđitim Faaliyetleri				
Amacın İliřkili Olduđu Alt Program Hedefi	Yükseköđretim kurumlarında inovasyon amaçlı bilimsel çalıřmaların arttırılması Toplumun tüm kesimlerine ihtiyaç duyduđu alanlarda eđitimler verilmesi, kamu kurum ve kuruluřları, özel sektör ve uluslararası kuruluřlarla iřbirliđinin geliřmesine katkıda bulunulması Yükseköđretim öğrencilerine sunulan beslenme ve barınma hizmetlerinin kalitesinin arttırılması; öğrencilerin kiřisel ve sosyal geliřimi desteklenerek yařam kalitesinin yükseltilmesi				
H1.5 Performansı	(90x0,20)+(100x0,20)+(59x0,10)+(100x0,20)+ (100x0,30)+%94				
Sorumlu Birim	Öđrenci İřleri Daire Bařkanlıđı				
Performans Göstergesi	Hedefe Etkisi (%)	Plan Dönemi Bařlangıç Deđeri (A)	Deđerlendirme Dönemindeki Yılsonu Hedeflenen Deđer (B)	Deđerlendirme Dönemindeki Gerçekleřme Deđer (C)	Performans (%) (C-A)/(B-A)
PG1.5.1: Çađdař öğretim yöntemleri, ölçme ve deđerlendirme, öğretim teknolojileri, sunum ve soru hazırlama becerileri vb. konularda düzenlenen eđitimlere katılan akademik personel sayısı	20%	302	80	72	%90
PG1.5.2: Çađdař öğretim yöntemleri, ölçme ve deđerlendirme, öğretim teknolojileri, sunum ve soru hazırlama becerileri vb. konularda düzenlenen eđitim sayısı	20%	35	6	10	%100
PG1.5.3: Öğretim elemanı bařına düşen haftalık ders sayısı	10%	35	17	10	%59
PG1.5.4: Öğretim elemanı tarafından uygulanan iyi uygulama örnek sayısı	20%	52	7	9	%100
PG1.5.5:Ders deđerlendirmeleriyle ilgili geribildirimde bulunan öğrenci sayısı	30%	25.349	8.000	16.600	%100
Hedefe İliřkin Deđerlendirmeler					
PG1.5.1: 2025 yılında hedeflenen deđere ulařılması planlanmaktadır. PG1.5.2: Hedeflenen deđere ulařılmıřtır. PG1.5.3: 2025 yılında hedeflenen deđere ulařılması planlanmaktadır. PG1.5.4: Hedeflenen deđere ulařılmıřtır PG1.5.5: Hedeflenen deđere ulařılmıřtır.					

TABLO 6

A2	Araştırma-Geliştirme ve Bilimsel Yayın Faaliyetlerini Nitelik ve Nicelik Yönünden Geliştirmek				
H2.1	Araştırma Kaynakları Oluşturmak ve Destek Sistemi Kurmak				
Amacın İlgili Olduğu Program/Alt Program Adı	Araştırma, Geliştirme ve Yenilik/Araştırma Altyapıları Araştırma, Geliştirme ve Yenilik/Yükseköğretimde Bilimsel Araştırma ve Geliştirme Hayat Boyu Öğrenme/Yükseköğretim Kurumları Sürekli Eğitim Faaliyetleri Yükseköğretim/Ön Lisans Eğitimi, Lisans Eğitimi ve Lisansüstü Eğitim				
Amacın İlişkili Olduğu Alt Program Hedefi	Ülkemizin bilgi birikiminin arttırılmasına ve teknolojik gelişimine katkıda bulunmak üzere yükseköğretim kurumlarında araştırma altyapılarının kurulması ve kapasitelerinin güçlendirilmesi Yükseköğretim kurumlarında inovasyon amaçlı bilimsel çalışmaların arttırılması Toplumun tüm kesimlerine ihtiyaç duyduğu alanlarda eğitimler verilmesi, kamu kurum ve kuruluşları, özel sektör ve uluslararası kuruluşlarla işbirliğinin gelişmesine katkıda bulunulması Mesleki yeterlilik sahibi ve gelişime açık mezunlar yetiştirilmesi				
H2.1 Performansı	$(33 \times 0,30) + (100 \times 0,30) + (100 \times 0,20) + (50 \times 0,20) = \%80$				
Sorumlu Birim	Bilimsel Araştırma Projeleri Koordinatörlüğü (BAP)				
Performans Göstergesi	Hedefe Etkisi (%)	Plan Dönemi Başlangıç Değeri (A)	Değerlendirme Dönemindeki Yılsonu Hedeflenen Değer (B)	Değerlendirme Dönemindeki Gerçekleşme Değeri (C)	Performans (%) $(C-A)/(B-A)$
PG2.1.1: Yeni başlatılan, devam eden ve tamamlanan kamu-özel finansmanlı araştırma proje sayısı	30%	24	9	3	%33
PG2.1.2: Kamu-özel finansmanlı projelere harcanan yıllık tutarın tahsis edilen yıllık finansmana oranı(%)	30%	1,69	0,57	0,60	%100
PG2.1.3: Uluslararası ortaklı/destekli proje sayısı	20%	3	2	2	%100
PG2.1.4: Teknopark şirketleriyle birlikte yürütülen Ar-Ge proje sayısı	20%	2	2	2	%100
Hedefe İlişkin					
Değerlendirmeler					
PG2.1.1: Yeni başlatılan, devam eden ve tamamlanan kamu-özel finansmanlı araştırma proje sayısı yeni yılda belirtilen hedefe ulaşılması planlanmaktadır. PG2.1.2: Hedeflenen değere ulaşılmıştır. PG2.1.3: Hedeflenen değere ulaşılmıştır. PG2.1.4: Hedeflenen değere ulaşılmıştır.					

TABLO 7

A2	Araştırma-Geliştirme ve Bilimsel Yayın Faaliyetlerini Nitelik ve Nicelik Yönünden Geliştirmek				
H2.2	Öğretim Elemanlarının Ulusal ve Uluslararası Bilimsel Yayın ve Etkinlik Sayısını Arttırmak				
Amacın İlgili Olduğu Program/Alt Program Adı	Araştırma, Geliştirme ve Yenilik/Araştırma Altyapıları Araştırma, Geliştirme ve Yenilik/Yükseköğretimde Bilimsel Araştırma ve Geliştirme Hayat Boyu Öğrenme/Yükseköğretim Kurumları Sürekli Eğitim Faaliyetleri Yükseköğretim/Ön Lisans Eğitimi, Lisans Eğitimi ve Lisansüstü Eğitim				
Amacın İlişkili Olduğu Alt Program Hedefi	Ülkemizin bilgi birikiminin artırılmasına ve teknolojik gelişimine katkıda bulunmak üzere yükseköğretim kurumlarında araştırma altyapılarının kurulması ve kapasitelerinin güçlendirilmesi Yükseköğretim kurumlarında inovasyon amaçlı bilimsel çalışmaların artırılması Toplumun tüm kesimlerine ihtiyaç duyduğu alanlarda eğitimler verilmesi, kamu kurum ve kuruluşları, özel sektör ve uluslararası kuruluşlarla işbirliğinin gelişmesine katkıda bulunulması Mesleki yeterlilik sahibi ve gelişime açık mezunlar yetiştirilmesi				
H2.2 Performansı	$(66 \times 0,20) + (100 \times 0,20) + (66 \times 0,20) + (77 \times 0,20) + (65 \times 0,20) = \%75$				
Sorumlu Birim	Kütüphane ve Dokümantasyon Daire Başkanlığı				
Performans Göstergesi	Hedefe Etkisi (%)	Plan Dönemi Başlangıç Değeri (A)	Değerlendirme Dönemindeki Yılsonu Hedeflenen Değer (B)	Değerlendirme Dönemindeki Gerçekleşme Değeri (C)	Performans (%) $(C-A)/(B-A)$
PG2.2.1: Öğretim elemanı başına düşen SCI, SCI-Expanded, SSCI ve AHCI indekslerinde yer alan uluslararası yayın sayıları	20%	1,75	1,25	0,83	%66
PG2.2.2:Ulusal yayın sayısı	20%	512	125	249	%100
PG2.2.3:Öğretim elemanlarının fikri ve sınai mülkiyet hakkı sayısı	20%	455	110	73	%66
PG2.2.4:Bilimsel etkinliklere katılım sayısı	20%	683	450	346	%77
PG2.2.5: Öğretim elemanı başına düşen atıf sayısı	20%	1,75	1,25	0,81	%65
Hedefe İlişkin Değerlendirmeler					
PG2.2.1: Öğretim elemanı başına düşen SCI, SCI- Expanded, SSCI ve AHCI indekslerinde yer alan uluslararası yayın sayıları hedeflenen değere ulaşılması planlanmaktadır.					
PG2.2.2: Ulusal yayın sayıları TR Dizin sisteminin günceliğinin üç ay sonra açıklanacağı için şuan ki kayıtlarda yukarıda belirtildiği gibidir.					
PG2.2.3: Öğretim elemanlarının fikri ve sınai mülkiyet hakkı sayısı hedeflenen değere ulaşılması planlanmaktadır.					
PG2.2.4: Bilimsel etkinliklere katılım sayısı hedeflenen değere ulaşılması planlanmaktadır.					
PG2.2.5: Öğretim elemanı başına düşen atıf sayısı hedeflenen değere ulaşılması planlanmaktadır.					

TABLO 8

A2	Araştırma-Geliştirme ve Bilimsel Yayın Faaliyetlerini Nitelik ve Nicelik Yönünden Geliştirmek				
H2.3	Laboratuvar ve Araştırma Merkezlerinin Fiziki, Beşeri ve Teknolojik Altyapılarını %10 Oranında Güçlendirmek				
Amacın İlgili Olduğu Program/Alt Program Adı	Araştırma, Geliştirme ve Yenilik/Araştırma Altyapıları Araştırma, Geliştirme ve Yenilik/Yükseköğretimde Bilimsel Araştırma ve Geliştirme Hayat Boyu Öğrenme/Yükseköğretim Kurumları Sürekli Eğitim Faaliyetleri Yükseköğretim/Ön Lisans Eğitimi, Lisans Eğitimi ve Lisansüstü Eğitim				
Amacın İlişkili Olduğu Alt Program Hedefi	Ülkemizin bilgi birikiminin artırılmasına ve teknolojik gelişimine katkıda bulunmak üzere yükseköğretim kurumlarında araştırma altyapılarının kurulması ve kapasitelerinin güçlendirilmesi Yükseköğretim kurumlarında inovasyon amaçlı bilimsel çalışmaların artırılması Toplumun tüm kesimlerine ihtiyaç duyduğu alanlarda eğitimler verilmesi, kamu kurum ve kuruluşları, özel sektör ve uluslararası kuruluşlarla işbirliğinin gelişmesine katkıda bulunulması Mesleki yeterlilik sahibi ve gelişime açık mezunlar yetiştirilmesi				
H2.3 Performansı	$(100 \times 0,20) + (85 \times 0,20) + (100 \times 0,20) + (100 \times 0,20) + (75 \times 0,20) = \%97$				
Sorumlu Birim	Bilimsel Araştırma Projeleri Koordinatörlüğü (BAP)				
Performans Göstergesi	Hedefe Etkisi (%)	Plan Dönemi Başlangıç Değeri (A)	Değerlendirme Dönemindeki Yılsonu Hedeflenen Değer (B)	Değerlendirme Dönemindeki Gerçekleşme Değeri (C)	Performans (%) $(C-A)/(B-A)$
PG2.3.1: Öğrenci başına düşen araştırma amaçlı mekân büyüklüğü (m ²)	20%	1,18	0,45	0,50	%100
PG2.3.2: Üniversite tarafından bilimsel araştırma projelerine sağlanan destek miktarı	20%	154	60	51	%85
PG2.3.3: Akredite edilen laboratuvar sayısı	20%	84	30	30	%100
PG2.3.4: Aktif kullanılan laboratuvar ekipman ve cihazlarının sayısının toplam ekipman ve cihaz sayısına oranı	20%	302	102	120	%100
PG2.3.5: Ar-Ge projelerine katılan öğretim elemanı oranı	20%	0,37	0,18	0,25	%100
Hedefe İlişkin Değerlendirmeler					
<p>PG2.3.1: Hedeflenen değere ulaşılmıştır.</p> <p>PG2.3.2: Üniversite tarafından bilimsel araştırma projelerine sağlanan destek miktarı yeni yılda belirtilen hedefe ulaşılması planlanmaktadır.</p> <p>PG2.3.3: Hedeflenen değere ulaşılmıştır.</p> <p>PG2.3.4: Hedeflenen değere ulaşılmıştır.</p> <p>PG2.3.5: Hedeflenen değere ulaşılmıştır.</p>					

TABLO 9

A2	Araştırma-Geliştirme ve Bilimsel Yayın Faaliyetlerini Nitelik ve Nicelik Yönünden Geliştirmek				
H2.4	Yenilikçi Faaliyetleri Desteklemek ve Girişimciliği Teşvik Etmek				
Amacın İlgili Olduğu Program/Alt Program Adı	Araştırma, Geliştirme ve Yenilik/Araştırma Altyapıları Araştırma, Geliştirme ve Yenilik/Yükseköğretimde Bilimsel Araştırma ve Geliştirme Hayat Boyu Öğrenme/Yükseköğretim Kurumları Sürekli Eğitim Faaliyetleri Yükseköğretim/Ön Lisans Eğitimi, Lisans Eğitimi ve Lisansüstü Eğitim				
Amacın İlişkili Olduğu Alt Program Hedefi	Ülkemizin bilgi birikiminin artırılmasına ve teknolojik gelişimine katkıda bulunmak üzere yükseköğretim kurumlarında araştırma altyapılarının kurulması ve kapasitelerinin güçlendirilmesi Yükseköğretim kurumlarında inovasyon amaçlı bilimsel çalışmaların artırılması Toplumun tüm kesimlerine ihtiyaç duyduğu alanlarda eğitimler verilmesi, kamu kurum ve kuruluşları, özel sektör ve uluslararası kuruluşlarla işbirliğinin gelişmesine katkıda bulunulması Mesleki yeterlilik sahibi ve gelişime açık mezunlar yetiştirilmesi				
H2.4 Performansı	$(25 \times 0,20) + (0,06 \times 0,20) + (0 \times 0,30) + (33 \times 0,30) = \%15$				
Sorumlu Birim	Genel Sekreterlik				
Performans Göstergesi	Hedefe Etkisi (%)	Plan Dönemi Başlangıç Değeri (A)	Değerlendirme Dönemindeki Yılsonu Hedeflenen Değer (B)	Değerlendirme Dönemindeki Gerçekleşme Değeri (C)	Performans (%) $(C-A)/(B-A)$
PG2.4.1: Teknoparkta yer alan sanayi şirketi sayısı	20%	4	4	1	%25
PG2.4.2: Girişimcilik sertifikası alan öğrenci sayısı	20%	187	110	7	%0,06
PG2.4.3: Ticarileşen Patent sayısı	30%	0	2	0	%0
PG2.4.4: Laboratuvarlardan Üniversite dışına verilen hizmet sayısı	30%	240	30	10	%33
Hedefe İlişkin Değerlendirmeler					
PG2.4.1 için hedefe ulaşılamamıştır. İlerleyen süreçte, gerekli çalışmalar ve planlamalar yapılarak hedefe ulaşılması sağlanacaktır.					
PG2.4.2 için hedefe ulaşılamamıştır. Girişimcilik sertifikası alan öğrenci sayısını artırmak, ayrıca danışmanlık hizmetlerinin artırılmasına yönelik çalışmalar yapılmıştır.					
PG2.4.3 için hedefe ulaşılamamıştır. İlerleyen süreçte, gerekli çalışmalar ve planlamalar yapılarak hedefe ulaşılması sağlanacaktır.					
PG2.4.4 için hedefe ulaşılamamıştır. Fiziki altyapı ve kaynakların geliştirilmesi amacıyla laboratuvarların sayısı artırılmış, üniversite dışındaki kesimlere de hizmeti sunmak için girişimler yapılmıştır.					

TABLO 10

A3		Katılımcı Yönetim ile Organizasyon Yapısını ve Kurum Kültürünü Geliştirmek			
H3.1	Üniversitenin Dış Çevredeki İmajını Kaliteli Farklılıklar Yaratarak Güçlendirmek ve Tanınırlığını Arttırmak				
Amacın İlgili Olduğu Program/Alt Program Adı	Yükseköğretim/Ön Lisans Eğitimi, Lisans Eğitimi ve Lisansüstü Eğitim				
Amacın İlişkili Olduğu Alt Program Hedefi	Mesleki yeterlilik sahibi ve gelişime açık mezunlar yetiştirilmesi				
H3.1 Performansı	$(75 \times 0,15) + (77 \times 0,20) + (80 \times 0,25) + (100 \times 0,30) + (80 \times 0,10) = \%81$				
Sorumlu Birim	Bilimsel Araştırma Projeleri Koordinatörlüğü (BAP)				
Performans Göstergesi	Hedefe Etkisi (%)	Plan Dönemi Başlangıç Değeri (A)	Değerlendirme Dönemindeki Yılsonu Hedeflenen Değer (B)	Değerlendirme Dönemindeki Gerçekleşme Değeri (C)	Performans (%) (C-A)/(B-A)
PG3.1.1: Topluma yönelik (yoksullar, rehabilitasyon hizmeti gerekenler, engelliler, şehit yakınları, gazi ve yaşlılar vb.)düzenlenen etkinlik sayısı	15%	34	20	15	%75
PG3.1.2:Gerçekleştirilen sosyal sorumluluk proje/ etkinlik sayısı	20%	45	26	20	%77
PG3.1.3:Üniversite sıralama indekslerinde yer alabilmek için yürütülen çalışma sayısı	25%	700	450	360	%80
PG3.1.4:Sosyal medya ve haberleşme araçlarında yer alma sayısı	30%	4.700	2.000	2500	%100
PG3.1.5: Yerel, ulusal ve uluslararası düzeyde tanınırlığı olan kişiler veya sivil toplum örgütleriyle beraber düzenlenen etkinlik sayısı	10%	221	100	80	%80
Hedefe İlişkin Değerlendirmeler					
PG3.1.1: Topluma yönelik (yoksullar, rehabilitasyon hizmeti gerekenler, engelliler, şehit yakınları, gazi ve yaşlılar vb.) düzenlenen etkinlik sayısı yeni yılda belirtilen hedefe ulaşılması planlanmaktadır.					
PG3.1.2:Gerçekleştirilen sosyal sorumluluk proje/etkinlik sayısı yeni yılda belirtilen hedefe ulaşılması planlanmaktadır.					
PG3.1.3:Üniversite sıralama indekslerinde yer alabilmek için yürütülen çalışma sayısı yeni yılda belirtilen hedefe ulaşılması planlanmaktadır.					
PG3.1.4: Hedeflenen değere ulaşılmıştır.					
PG3.1.5: Yerel, ulusal ve uluslararası düzeyde tanınırlığı olan kişiler veya sivil toplum örgütleriyle beraber düzenlenen etkinlik sayısı yeni yılda belirtilen hedefe ulaşılması planlanmaktadır.					

TABLO 11

A3	Katılımcı Yönetim ile Organizasyon Yapısını ve Kurum Kültürünü Geliştirmek				
H3.2	Üniversitenin Dış Çevredeki İmajını Kaliteli Farklılıklar Yaratarak Güçlendirmek ve Tanınırlığını Arttırmak				
Amacın İlgili Olduğu Program/Alt Program Adı	Yükseköğretim/Ön Lisans Eğitimi, Lisans Eğitimi ve Lisansüstü Eğitim				
Amacın İlişkili Olduğu Alt Program Hedefi	Mesleki yeterlilik sahibi ve gelişime açık mezunlar yetiştirilmesi				
H3.2 Performansı	$(100 \times 0,20) + (100 \times 0,20) + (100 \times 0,30) + (100 \times 0,30) = \%100$				
Sorumlu Birim	Personel Daire Başkanlığı				
Performans Göstergesi	Hedefe Etkisi (%)	Plan Dönemi Başlangıç Değeri (A)	Değerlendirme Dönemindeki Yılsonu Hedeflenen Değer (B)	Değerlendirme Dönemindeki Gerçekleşme Değeri (C)	Performans (%) $(C-A)/(B-A)$
PG3.2.1: Öğretim elemanlarının memnuniyet düzeyi	20%	145	85	89	%100
PG3.2.2: İdari personelin memnuniyet düzeyi	20%	135	70	92	%100
PG3.2.3: Kurum kültüründen memnuniyet düzeyi	30%	180	90	115	%100
PG3.2.4: Beklentileri karşılamaya yönelik yapılan çalışma sayısı	30%	180	70	134	%100
Hedefe İlişkin Değerlendirmeler					
PG3.2.1: 2024 yılında öğretim elemanlarına yönelik memnuniyet anketi yapılmış olup performans göstergesi değerine ulaşılmıştır.					
PG3.2.2: 2024 yılında idari personele yönelik memnuniyet anketi yapılmış olup performans göstergesi değerine ulaşılmıştır.					
PG3.2.3: 2024 yılında kurum kültürüne yönelik memnuniyet anketi yapılmış olup performans göstergesi değerine ulaşılmıştır.					
PG3.2.3: 2024 yılında beklentileri karşılamaya yönelik memnuniyet anketi yapılmış olup performans göstergesi değerine ulaşılmıştır.					

TABLO 12

A3		Katılımcı Yönetim ile Organizasyon Yapısını ve Kurum Kültürünü Geliştirmek			
H3.3	Personel Yönetim Sistemini Güçlendirmek				
Amacın İlgili Olduğu Program/Alt Program Adı	Yükseköğretim/Ön Lisans Eğitimi, Lisans Eğitimi ve Lisansüstü Eğitim				
Amacın İlişkili Olduğu Alt Program Hedefi	Mesleki yeterlilik sahibi ve gelişime açık mezunlar yetiştirilmesi				
H3.3 Performansı	$(100 \times 0,25) + (93 \times 0,20) + (88 \times 0,10) + (100 \times 0,15) + (52 \times 0,30) = \%83$				
Sorumlu Birim	Personel Daire Başkanlığı				
Performans Göstergesi	Hedefe Etkisi (%)	Plan Dönemi Başlangıç Değeri (A)	Değerlendirme Dönemindeki Yılsonu Hedeflenen Değer (B)	Değerlendirme Dönemindeki Gerçekleşme Değeri (C)	Performans (%) $(C-A)/(B-A)$
PG3.3.1: Yapılan iş analizi ve iş tanımlarının sayısı	25%	250	100	240	%100
PG3.3.2: Hizmet içi eğitim alan idari personel sayısı	20%	12	14	13	%93
PG3.3.3: Akademik personel sayısı	10%	1.546	565	499	%88
PG3.3.4: İdari personel sayısı	15%	600	245	395	%100
PG3.3.5: Yönetim bilgi sistemi programlarının güncelleme sayısı (EBYS, otomasyon, vb.)	30%	50	42	22	%52
Hedefe İlişkin Değerlendirmeler					
<p>PG3.3.1: Birimimizde yapılan iş analizi ve iş tanımları yapılmıştır. Performans göstergesi değerine ulaşmıştır.</p> <p>PG3.3.2: 2024 yılında KPSS ile atanan personellerin hizmet içi eğitim yapılmış olduğundan hedeflenen yılsonu değere ulaşılmıştır.</p> <p>PG3.3.3: Akademik personelin sayısal ve niteliksel gelişimi sağlanarak belirlenen performans göstergesi değerine ulaşılmış, tespit edilen ihtiyaçlar kısmen karşılanmıştır.</p> <p>PG3.3.4: İdari personelin sayısal ve niteliksel gelişimi sağlanarak belirlenen performans göstergesi değerine ulaşılmış, tespit edilen ihtiyaçlar kısmen karşılanmıştır.</p> <p>PG3.3.5: Tespit ve ihtiyaçlarda değişiklikler meydana geldiğinden, yönetim bilgi sistemleri programlarının güncelleme sayısı (EBYS, UNİPA vb.) performans bulunduğu düşünülmektedir</p>					

TABLO 13

A3		Katılımcı Yönetim ile Organizasyon Yapısını ve Kurum Kültürünü Geliştirmek			
H3.4	Kalite Güvence Sistemini Oluşturmak				
Amacın İlgili Olduğu Program/Alt Program Adı	Yükseköğretim/Ön Lisans Eğitimi, Lisans Eğitimi ve Lisansüstü Eğitim				
Amacın İlişkili Olduğu Alt Program Hedefi	Mesleki yeterlilik sahibi ve gelişime açık mezunlar yetiştirilmesi				
H3.4 Performansı	$(100 \times 0,35) + (100 \times 0,10) + (100 \times 0,10) + (100 \times 0,15) + (0 \times 0,30) = \%70$				
Sorumlu Birim	Kalite Koordinatörlüğü				
Performans Göstergesi	Hedefe Etkisi (%)	Plan Dönemi Başlangıç Değeri (A)	Değerlendirme Dönemindeki Yılsonu Hedeflenen Değer (B)	Değerlendirme Dönemindeki Gerçekleşme Değeri (C)	Performans (%) $(C-A)/(B-A)$
PG3.4.1: Kalite yönetimi standardı sahip birim sayısı	35%	24	2	24	%100
PG3.4.2: İdare bazında risklere yönelik oluşturulan eylem planı sayısı	10%	24	4	24	%100
PG3.4.3: İş güvenliği ve riskleri konusunda verilen sertifika sayısı	10%	14	2	14	%100
PG3.4.4: Mali içerikli bilgilendirme yayın sayısı	15%	57	8	57	%100
PG3.4.5: Akreditasyon işlemleri tamamlanmış birim sayısı	30%	0	2	0	%0
Hedefe İlişkin Değerlendirmeler					
<p>PG3.4.1: Hedefe ulaşılmıştır. Gereken çalışmalar ve planlamalar yapılarak hedeflenen sayının artırılması sağlanacaktır.</p> <p>PG3.4.2: Hedefe ulaşılmıştır. Gereken çalışmalar ve planlamalar yapılarak hedeflenen sayının artırılması sağlanacaktır.</p> <p>PG3.4.3: Hedefe ulaşılmıştır. Gereken çalışmalar ve planlamalar yapılarak hedeflenen sayının artırılması sağlanacaktır.</p> <p>PG3.4.4: Hedefe ulaşılmıştır. Gereken çalışmalar ve planlamalar yapılarak hedeflenen sayının artırılması sağlanacaktır.</p> <p>PG3.4.5 için hedefe ulaşılamamıştır. İlerleyen süreçte, gerekli çalışmalar ve planlamalar yapılarak hedefe ulaşılması sağlanacaktır.</p>					

TABLO 14

A4	Kurumun Fiziki ve Teknolojik Altyapısını Geliştirmek				
H4.1	Eğitim ve Öğretim İçin Gerekli Fiziki Altyapıyı Her Yıl %10 Oranında Arttırmak				
Amacın İlgili Olduğu Program/Alt Program Adı	Hayat Boyu Öğrenme/Yükseköğretim Kurumları Sürekli Eğitim Faaliyetleri Yükseköğretim/Öğretim Elemanlarına Sağlanan Burs ve Destekler Yükseköğretim/Ön Lisans Eğitimi, Lisans Eğitimi ve Lisansüstü Eğitim Yükseköğretim/Yükseköğretimde Öğrenci Yaşamı				
Amacın İlişkili Olduğu Alt Program Hedefi	Toplumun tüm kesimlerine ihtiyaç duyduğu alanlarda eğitimler verilmesi, kamu kurum ve kuruluşları, özel sektör ve uluslararası kuruluşlarla işbirliğinin gelişmesine katkıda bulunulması, Alanında yetkin, araştırmacı, bilgi üreten ve aktaran akademisyenler yetiştirilmesi, Mesleki yeterlilik sahibi ve gelişime açık mezunlar yetiştirilmesi, Yükseköğretim öğrencilerine sunulan beslenme ve barınma hizmetlerinin kalitesinin artırılması; öğrencilerin kişisel ve sosyal gelişimi desteklenerek yaşam kalitesinin yükseltilmesi.				
H4.1 Performansı	$(100 \times 0,30) + (100 \times 0,20) + (10 \times 0,0) + (100 \times 0,30) + (100 \times 0,13) = \%81,3$				
Sorumlu Birim	Yapı İşleri ve Teknik Daire Başkanlığı				
Performans Göstergesi	Hedefe Etkisi (%)	Plan Dönemi Başlangıç Değeri (A)	Değerlendirme Dönemindeki Yılsonu Hedeflenen Değer (B)	Değerlendirme Dönemindeki Gerçekleşme Değeri (C)	Performans (%) $(C-A)/(B-A)$
PG4.1.1:Eğitim yapılan alanların toplam büyüklüğü (m ²)	30%	21.194	12.000	12.000	%100
PG4.1.2:Derslik başına düşen öğrenci sayısı(m ²)	20%	264	100	100	%100
PG4.1.3:Bakım onarımı yapılan bina sayısı(m ²)	10%	51	24	0	%0
PG4.1.4:Laboratuvar alanlarının toplam kampüs alanı içindeki alanı(%)	30%	6,51	3,40	3,40	%100
PG4.1.5: Engelsiz kampüs olanaklarının tamamlanma oranı(%)	10%	100	80	10	%13
Hedefe İlişkin Değerlendirmeler					
PG4.1.1: İzleme döneminde hedefe ulaşılmış olup, 2025 yılında değerini daha da arttırılması hedeflenmektedir.					
PG4.1.2: İzleme döneminde hedefe ulaşılmış olup, 2025 yılında değerini daha da arttırılması hedeflenmektedir.					
PG4.1.3: Onarım maliyetlerinin artması nedeniyle gelen ödenek dâhilinde ve tasarruf tedbirleri kapsamında onarım ihalesi yapılmadığından dolayı hedefe ulaşamamıştır.					
PG4.1.4: İzleme döneminde hedefe ulaşılmış olup 2025 yılında değerini daha da arttırılması hedeflenmektedir.					
PG4.1.5: Mevcut durum içerisinde engellilere yönelik yapılan çalışmanın yetersiz olduğu görülmektedir 2024 yılı içerisinde engellilere yönelik daha kapsamlı bir çalışma ve projelendirme yapılmıştır. Bu nedenle performans yüzdesinin artması 2025 yılı itibarıyla hedeflenmiştir.					

TABLO 15

A4	Kurumun Fiziki ve Teknolojik Altyapısını Geliştirmek				
H4.2	Kampüs Yaşam Alanlarını Her Yıl %10 Oranında Geliştirmek				
Amacın İlgili Olduğu Program/Alt Program Adı	Hayat Boyu Öğrenme/Yükseköğretim Kurumları Sürekli Eğitim Faaliyetleri Yükseköğretim/Öğretim Elemanlarına Sağlanan Burs ve Destekler Yükseköğretim/Ön Lisans Eğitimi, Lisans Eğitimi ve Lisansüstü Eğitim Yükseköğretim/Yükseköğretimde Öğrenci Yaşamı				
Amacın İlişkili Olduğu Alt Program Hedefi	Toplumun tüm kesimlerine ihtiyaç duyduğu alanlarda eğitimler verilmesi, kamu kurum ve kuruluşları, özel sektör ve uluslararası kuruluşlarla işbirliğinin gelişmesine katkıda bulunulması, Alanında yetkin, araştırmacı, bilgi üreten ve aktaran akademisyenler yetiştirilmesi, Mesleki yeterlilik sahibi ve gelişime açık mezunlar yetiştirilmesi, Yükseköğretim öğrencilerine sunulan beslenme ve barınma hizmetlerinin kalitesinin artırılması; öğrencilerin kişisel ve sosyal gelişimi desteklenerek yaşam kalitesinin yükseltilmesi.				
H4.2 Performansı	$(100 \times 0,30) + (20 \times 0,0) + (100 \times 0,30) + (10 \times 0,36) + (100 \times 0,10) = \%71$				
Sorumlu Birim	Sağlık Kültür ve Spor Daire Başkanlığı				
Performans Göstergesi	Hedefe Etkisi (%)	Plan Dönemi Başlangıç Değeri (A)	Değerlendirme Dönemindeki Yılsonu Hedeflenen Değer (B)	Değerlendirme Dönemindeki Gerçekleşme Değeri (C)	Performans (%) (C-A)/(B-A)
PG4.2.1:Kampüslerde hizmet veren kafeterya, kargo, banka vb. firma sayısı	30%	36	13	13	%100
PG4.2.2:Sosyal tesis projelendirme sayısı	20%	6	4	0	%0
PG4.2.3:Sosyal tesislerden yararlanan kişi sayısı	30%	34.534	13.225	14.500	%100
PG4.2.4:Yeşil alan büyüklüğü(m ²)	10%	860.750	366.025	13.000	%0,36
PG4.2.5: Yapılan sosyal etkinlik alanlarının büyüklüğü (m ²)	10%	12.779.041,78	88.533,24	88.533,24	%100
Hedefe İlişkin Değerlendirmeler					
<p>PG4.2.1: Yıl içinde izlenen değere ulaşılmıştır.</p> <p>PG4.2.2: Tasarruf tedbirleri gereği, yeni yapım planlamaları yapılmamıştır.</p> <p>PG4.2.3: Yıl içinde izlenen değere ulaşılmıştır.</p> <p>PG4.2.4: Yıl içinde izlenen değere ulaşılamamıştır. 10 dönüm kampüs içi ağaçlandırma çalışmaları ve 3 dönüm merkezi derslik çimlendirme çalışmaları yapılmıştır.</p> <p>PG4.2.5: Yıl içinde izlenen değere ulaşılmıştır.</p>					

TABLO 16

A4	Kurumun Fiziki ve Teknolojik Altyapısını Geliştirmek				
H4.3	Kütüphane Hizmetlerini Yaygınlaştırmak, Geliştirmek ve Mevcut Yapısını %10 Oranında Arttırmak				
Amacın İlgili Olduğu Program/Alt Program Adı	Hayat Boyu Öğrenme/Yükseköğretim Kurumları Sürekli Eğitim Faaliyetleri Yükseköğretim/Öğretim Elemanlarına Sağlanan Burs ve Destekler Yükseköğretim/Ön Lisans Eğitimi, Lisans Eğitimi ve Lisansüstü Eğitim Yükseköğretim/Yükseköğretimde Öğrenci Yaşamı				
Amacın İlişkili Olduğu Alt Program Hedefi	Toplumun tüm kesimlerine ihtiyaç duyduğu alanlarda eğitimler verilmesi, kamu kurum ve kuruluşları, özel sektör ve uluslararası kuruluşlarla işbirliğinin gelişmesine katkıda bulunulması, Alanında yetkin, araştırmacı, bilgi üreten ve aktaran akademisyenler yetiştirilmesi, Mesleki yeterlilik sahibi ve gelişime açık mezunlar yetiştirilmesi, Yükseköğretim öğrencilerine sunulan beslenme ve barınma hizmetlerinin kalitesinin artırılması; öğrencilerin kişisel ve sosyal gelişimi desteklenerek yaşam kalitesinin yükseltilmesi.				
H4.3 Performansı	$(100 \times 0,25) + (100 \times 0,25) + (96 \times 0,20) + (100 \times 0,30) = \%99$				
Sorumlu Birim	Kütüphane ve Dokümantasyon Daire Başkanlığı				
Performans Göstergesi	Hedefe Etkisi (%)	Plan Dönemi Başlangıç Değeri (A)	Değerlendirme Dönemindeki Yılsonu Hedeflenen Değer (B)	Değerlendirme Dönemindeki Gerçekleşme Değeri (C)	Performans (%) $(C-A)/(B-A)$
PG4.3.1:Öğrenci başına düşen elektronik ve basılı kitap sayısı	25%	56,30	8,00	30,08	%100
PG4.3.2:Kütüphaneyi kullanan kullanıcı sayısı	25%	134.521	3.000	139.900	%100
PG4.3.3:Ders çalışma alanlarının büyüklüğü(m ²)	20%	2.800	1.250	1.200	%96
PG4.3.4:Abone olunan veri tabanı sayısı	30%	20	12	12	%100
Hedefe İlişkin Değerlendirmeler					
PG4.3.1: Hedeflenen değere ulaşılmıştır. Öğrenci başına düşen elektronik ve basılı kitap sayısı hedeflenen değer in üstünde bir gelişim göstermektedir, yeni abone olduğumuz veri tabanları, bağış kitaplar ve satın aldığımız kitaplar sayesinde koleksiyonumuz her gün gelişmektedir.					
PG4.3.2: Hedeflenen değere ulaşılmıştır. Kütüphanemizin kaynak çeşitliği ve hizmet kalitemizin artmasıyla Kütüphanemizi kullanan kullanıcı sayısı gittikçe artmaktadır.					
PG4.3.3: Hedeflenen değere kısmen ulaşılmıştır. Bu yıl içinde Ders çalışma alanlarının büyüklüğü(m ²) ilgili bir değişiklik yapılmadı.					
PG4.3.4: Hedeflenen değere ulaşılmıştır. Geçen yıla göre veri tabalarımızın sayısı artmış olup kullanıcılarımıza dijital bilgi ve belgeleri ulaşmasında yardımcı olduğu gibi online eğitimlerle kişisel mesleki akademik ve dil gelişimi ile ilgili eğitimler verilmektedir.					

TABLO 17

A4		Kurumun Fiziki ve Teknolojik Altyapısını Geliştirmek				
H4.4		Üniversitenin Bilişim Alt Yapısını Geliştirmek				
Amacın İlgili Olduğu Program/Alt Program Adı		Hayat Boyu Öğrenme/Yükseköğretim Kurumları Sürekli Eğitim Faaliyetleri Yükseköğretim/Öğretim Elemanlarına Sağlanan Burs ve Destekler Yükseköğretim/Ön Lisans Eğitimi, Lisans Eğitimi ve Lisansüstü Eğitim Yükseköğretim/Yükseköğretimde Öğrenci Yaşamı				
Amacın İlişkili Olduğu Alt Program Hedefi		Toplumun tüm kesimlerine ihtiyaç duyduğu alanlarda eğitimler verilmesi, kamu kurum ve kuruluşları, özel sektör ve uluslararası kuruluşlarla işbirliğinin gelişmesine katkıda bulunulması, Alanında yetkin, araştırmacı, bilgi üreten ve aktaran akademisyenler yetiştirilmesi, Mesleki yeterlilik sahibi ve gelişime açık mezunlar yetiştirilmesi, Yükseköğretim öğrencilerine sunulan beslenme ve barınma hizmetlerinin kalitesinin artırılması; öğrencilerin kişisel ve sosyal gelişimi desteklenerek yaşam kalitesinin yükseltilmesi.				
H4.4 Performansı		$(100 \times 0,30) + (100 \times 0,10) + (33 \times 0,10) + (100 \times 0,20) + (40 \times 0,30) = \%75,3$				
Sorumlu Birim		Bilgi İşlem Daire Başkanlığı				
Performans Göstergesi	Hedefe Etkisi (%)	Plan Dönemi Başlangıç Değeri (A)	Değerlendirme Dönemindeki Yılsonu Hedeflenen Değer (B)	Değerlendirme Dönemindeki Gerçekleşme Değeri (C)	Performans (%) $(C-A)/(B-A)$	
PG4.4.1:Entegre yönetim bilişim sistemi tamamlanma oranı(%)	30%	160	90	90	%100	
PG4.4.2:İnternet hızı(Mbps)	10%	1.100	600	600	%100	
PG4.4.3:Kablosuz bağlantı kapsamı(%)	10%	155	90	30	%33	
PG4.4.4:Mevcut sunucu sayısı	20%	140	50	50	%100	
PG4.4.5:Güncellenen ve satın alınan yazılım sayısı	30%	34	10	4	%40	
Hedefe İlişkin Değerlendirmeler						
<p>PG4.4.1: Hedeflenen değere ulaşılamamıştır. Bilişim sistemlerinin de entegre şekilde çalışması kapsamında sonraki yıllarda çalışmalar yapılacaktır.</p> <p>PG4.4.2: Hedeflenen değere ulaşılmıştır. Suveren kampüsü 350 Mbps ve Karaağaç kampüsü 150 Mbps olmak üzere hedeflenen internet hızına ulaşılmıştır.</p> <p>PG4.3: Hedeflenen değere ulaşılamamıştır. Bütçe yetersizliğinden dolayı Üniversitemizdeki kablosuz ağ bağlantı kapsamı genişletilememiştir. Sonraki yıllarda hedeflenen değere ulaşılması için çalışmalar 2025 yılında yapılacaktır.</p> <p>PG4.4.4: Hedeflenen değere ulaşılmıştır.</p> <p>PG4.4.5: Hedeflenen değere ulaşılamamıştır. Lisansı biten yazılımlar temin edilmiş olup diğer yazılımların güncellemeleri 2025 yılında yapılacaktır.</p>						

TABLO 18

A5		Toplumsal Katkıyı Arttırmak ve Paydaşlar ile İletişimi Güçlendirmek			
H5.1	Üniversite-Sivil Toplum Kuruluşlarının İlişkilerini Geliştirmek				
Amacın İlgili Olduğu Program/Alt Program Adı	Yükseköğretim/Ön Lisans Eğitimi, Lisans Eğitimi ve Lisansüstü Eğitim				
Amacın İlişkili Olduğu Alt Program Hedefi	Mesleki yeterlilik sahibi ve gelişime açık mezunlar yetiştirilmesi				
H5.1 Performansı	$(10 \times 0,15) + (100 \times 0,15) + (100 \times 0,30) + 100 \times 0,20 + 100 \times 0,20 = \%100$				
Sorumlu Birim	Genel Sekreterlik				
Performans Göstergesi	Hedefe Etkisi (%)	Plan Dönemi Başlangıç Değeri (A)	Değerlendirme Dönemindeki Yılsonu Hedeflenen Değer (B)	Değerlendirme Dönemindeki Gerçekleşme Değeri (C)	Performans (%) $(C-A)/(B-A)$
PG5.1.1:Gerçekleştirilen sosyal sorumluluk proje/etkinlik sayısı	15%	48	28	34	%100
PG5.1.2:Meslek edindirme ve mesleki gelişim faaliyeti sayısı	15%	13	8	17	%100
PG5.1.3:Toplumun Üniversiteden memnuniyet düzeyi	30%	160	70	105	%100
PG5.1.4:Çevre duyarlılığına ilişkin yapılan toplam faaliyet sayısı	20%	24	8	9	%100
PG5.1.5:Sürekli eğitim merkezinde verilen eğitim sayısı	20%	21	10	14	%100
Hedefe İlişkin Değerlendirmeler					
PG5.1.1: Hedefe ulaşılmıştır. Gereken çalışmalar ve planlamalar yapılarak hedeflenen sayının arttırılması sağlanacaktır.					
PG5.1.2: Hedefe ulaşılmıştır. Gereken çalışmalar ve planlamalar yapılarak hedeflenen sayının arttırılması sağlanacaktır.					
PG5.1.3: Hedefe ulaşılmıştır. Gereken çalışmalar ve planlamalar yapılarak hedeflenen sayının arttırılması sağlanacaktır.					
PG5.1.4: Hedefe ulaşılmıştır. Gereken çalışmalar ve planlamalar yapılarak hedeflenen sayının arttırılması sağlanacaktır.					
PG5.1.5: Hedefe ulaşılmıştır. Gereken çalışmalar ve planlamalar yapılarak hedeflenen sayının arttırılması sağlanacaktır.					

TABLO 19

A5		Toplumsal Katkısı Arttırmak ve Paydaşlar ile İletişimi Güçlendirmek			
H5.2		Üniversite-Sanayi İşbirliğini Geliştirmek			
Amacın İlgili Olduğu Program/Alt Program Adı		Yükseköğretim/Ön Lisans Eğitimi, Lisans Eğitimi ve Lisansüstü Eğitim			
Amacın İlişkili Olduğu Alt Program Hedefi		Mesleki yeterlilik sahibi ve gelişime açık mezunlar yetiştirilmesi			
H5.2 Performansı		$(40 \times 0,20) + (40 \times 0,30) + (50 \times 0,30) + (50 \times 0,20) = \%45$			
Sorumlu Birim		Teknoloji Transfer Ofisi (TTO)			
Performans Göstergesi	Hedefe Etkisi (%)	Plan Dönemi Başlangıç Değeri (A)	Değerlendirme Dönemindeki Yıllık Hedeflenen Değer (B)	Değerlendirme Dönemindeki Gerçekleşme Değeri (C)	Performans (%) $(C-A)/(B-A)$
PG5.2.1: Fikri, sınai mülkiyet hakları konusunda farkındalık oluşturmak için düzenlenen toplantı/panel/ seminer sayısı	20%	5	5	1	40
PG5.2.2: Verilen danışmanlık hizmeti sayısı	30%	25	5	2	40
PG5.2.3: Gerçekleştirilen işbirliği sayısı	30%	2	4	2	50
PG5.2.4: Üniversite kaynaklı toplum araştırma, patent, başvuru ve tescil sayısı	20%	19	8	4	50
Hedefe İlişkin Değerlendirmeler					
<p>PG5.2.1: Hedefe ulaşılamamıştır. 2025 yılında hedeflenen değere ulaşılabacaktır.</p> <p>PG5.2.2: Hedefe ulaşılamamıştır. 2025 yılında hedeflenen değere ulaşılabacaktır.</p> <p>PG5.2.3: 2024 yılı içerisinde gerçekleşen işbirliği sayısında azalma olmuştur. 2025 yılı içerisinde hedeflenen değere ulaşılabacaktır.</p> <p>PG5.2.4: 2024 yılından itibaren yapılan patent başvuru süreçleri devam etmektedir. 2023 yılında 3 adet patent başvurusu tamamlanmıştır. 2025 yılında başvurular devam edecektir.</p>					

TABLO 20

A5		Toplumsal Katkısı Arttırmak ve Paydaşlar ile İletişimi Güçlendirmek			
H5.3		Mezun Takip Sistemini Geliştirmek			
Amacın İlgili Olduğu Program/Alt Program Adı		Yükseköğretim/Ön Lisans Eğitimi, Lisans Eğitimi ve Lisansüstü Eğitim			
Amacın İlişkili Olduğu Alt Program Hedefi		Mesleki yeterlilik sahibi ve gelişime açık mezunlar yetiştirilmesi			
H5.3 Performansı		$(100 \times 0,30) + (100 \times 0,30) + (100 \times 0,40) = \%100$			
Sorumlu Birim		Öğrenci İşleri Daire Başkanlığı			
Performans Göstergesi	Hedefe Etkisi (%)	Plan Dönemi Başlangıç Değeri (A)	Değerlendirme Dönemindeki Yılsonu Hedeflenen Değer (B)	Değerlendirme Dönemindeki Gerçekleşme Değeri (C)	Performans (%) $(C-A)/(B-A)$
PG5.3.1:Mezunlara yönelik yapılan faaliyet sayısı	30%	38	2	16	%100
PG5.3.2:Mezunlara yönelik yapılan faaliyetlere katılan mezun sayısı	30%	484	650	750	%100
PG5.3.3:Mezun bilgi sistemine kayıtlı öğrenci sayısının toplam mezun sayısına oranı	40%	51,34	4	36	%100
Hedefe İlişkin Değerlendirmeler					
<p>PG5.3.1: Hedeflenen değere ulaşılmıştır. 2021-2025 Stratejik planda hedeflenen değerden daha fazla faaliyet yapılması planlanmaktadır.</p> <p>PG5.3.2: Hedeflenen değere ulaşılmıştır.</p> <p>PG5.3.3: Hedeflenen değere ulaşılmıştır.</p>					

TABLO 21

A5		Toplumsal Katkıyı Arttırmak ve Paydaşlar ile İletişimi Güçlendirmek			
H5.4		Bölge Halkı ile İlişkileri Güçlendirmek			
Amacın İlgili Olduğu Program/Alt Program Adı		Yükseköğretim/Ön Lisans Eğitimi, Lisans Eğitimi ve Lisansüstü Eğitim			
Amacın İlişkili Olduğu Alt Program Hedefi		Mesleki yeterlilik sahibi ve gelişime açık mezunlar yetiştirilmesi			
H5.4 Performansı		$(100 \times 0,30) + (100 \times 0,20) + (100 \times 0,30) + (100 \times 0,20) = 100$			
Sorumlu Birim		Genel Sekreterlik (Basın ve Halkla İlişkiler Koordinatörlüğü)			
Performans Göstergesi	Hedefe Etkisi (%)	Plan Dönemi Başlangıç Değeri (A)	Değerlendirme Dönemindeki Yıllık Hedeflenen Değer (B)	Değerlendirme Dönemindeki Gerçekleşme Değeri (C)	Performans (%) $(C-A)/(B-A)$
PG5.4.1: Bölgesel kalkınma kapsamında bölge halkına verilen eğitim, konferans vb. toplantı sayısı	30%	470	170	170	%100
PG5.4.2: Bilgilendirme toplantılarına katılan kişi sayısı	20%	5.530	180	1.500	%100
PG5.4.3: Gerçekleştirilen ziyaret sayısı	30%	375	150	150	%100
PG5.4.4: İletişim kurulan radyo, gazete ve TV sayısı	20%	67	25	100	%100
Hedefe İlişkin Değerlendirmeler					
<p>PG5.4.1: Hedeflenen değere ulaşılmıştır. Iğdır Üniversitesi Katma Değeri Yüksek Tarımsal Ürünler alanında ihtisas üniversitesi ilan edilmesinin ardından bölge halkı ile ilişkilerini arttırmıştır.</p> <p>PG5.4.2: Hedeflenen değere ulaşılmıştır. Üniversitemizin yapmış olduğu faaliyetler, bölge halkı tarafından büyük talep görmüştür</p> <p>PG5.4.3: Hedeflenen değere ulaşılmıştır. Üniversitemiz idareciler ve öğrenciler olarak bölgesel anlamda birçok ziyaret gerçekleştirilmiştir</p> <p>PG5.4.4: Hedeflenen değere ulaşılmıştır. Üniversitemiz bu konuda birçok akademik personel ulusal ve yerel medya ile iletişim kurmuştur.</p>					



4. KURUMSAL KABİLİYET VE KAPASİTENİN DEĞERLENDİRİLMESİ

A

STRATEJİK PLANDA

ÖNGÜRÜLMİYEN KURUMSAL KAPASİTE İHTİYAÇLARI

» Iğdır Üniversitesi; milli ve evrensel değerler ışığında, ülkemizin stratejik hedefleri doğrultusunda belirlediği misyon ve vizyonu, kalite politikası ile tüm çalışanlarının katılım ve destekleriyle çağdaş ve yenilikçi bilgi üretimine ulusal ve uluslararası düzeyde katkı sunmaya devam etmekteve bulunduğu bölgede tercih edilen ulusal öneme sahip bir üniversite olma yolunda emin adımlarla ilerlemektedir. Üniversitemiz 2021- 2025 Stratejik Planı doğrultusunda 2024 yılı itibariyle stratejik planda belirlenen hedeflere ve performans göstergesi değerlerine ulaşmada plan dönemi boyunca akademik ve idari personel ihtiyacı, Üniversitemiz mevcut hizmet binalarının tamamlanması ve kullanıma hazır hale getirilmesi ve bilişim altyapısının güçlendirilmesi gibi performans göstergelerini gerçekleştirmek üzere mali kaynak ihtiyacının ortaya çıkacağı değerlendirilmektedir.

B ÜSTÜNLÜKLER

- » Üniversitenin şeffaf, paylaşımcı, katılımcı ve değişime açık bir yönetim anlayışını benimsemiş olması.
- » Üniversitenin yetkin, dinamik, özverili bir akademik ve idari kadroya sahip olması.
- » Farklı ülke ve kültürlerden gelmiş öğrenci profiline sahip olması.
- » Güçlü öz kaynak oluşturma imkanlarına sahip olması. (Araştırma ve Uygulama Merkezleri, ikinci öğretim, Döner Sermaye gelirleri, kira gelirleri vb.)
- » Kentin sosyoekonomik ve kültürel dinamikleri ile sürekli işbirliği halinde çalışan akademik ve idari bir kadroya sahip olması.
- » Üniversitenin kültürel, tarihi, ekonomik ve sosyal açıdan zengin değerlere sahip bir kentte kurulmuş olması



C ZAYIFLIKLAR

- » Gelişmekte olan bir üniversite olmasından dolayı akademik ve idari kadronun ihtiyacının fazla olması.
- » Bazı bilim disiplinlerinde lisansüstü programların henüz açılmamış olması.
- » Mevcut eğitim-öğretim ve idari hizmet binalarının yetersizliği.
- » Üniversite yerleşim yapısının dağınık olmasının birimler arasındaki etkileşimi zayıflatması.
- » Üniversitenin temel altyapı yatırımlarının henüz tamamlanamaması.



D DEĞERLENDİRME

Üniversitemiz, gelişen bir üniversite olmakla beraber, akademik birimlerini, öğretim elemanı, idari personel, öğrenci sayısı ve fiziksel alt yapı bakımından verimlilik esaslı yapılanmıştır. Üniversitemiz bölgesel olarak öğretim elemanları ve öğrenciler bakımından tercih edilir nitelikteki konumuyla kalite güvence sistemini kurmakta ve yürütmekte avantajlı konumdadır. Bu kapsamda 2021 yılında ISO-9001 Kalite Belgesi alınarak çalışmalar 2024 yılında da sürdürülmektedir.

Ayrıca Üniversitemizde, ilgili mevzuatlar uyarınca hazırlanan yönergeler, usul ve esaslar, eylem planları uygulanmakta, yeni açılan birimlerimiz de kolaylıkla sisteme dahil edilmektedir. Bölgedeki büyük ölçekli endüstri kompleksleri ve potansiyelinden sosyal sorumluluk projesi kapsamında Üniversitemizin fiziksel alt yapısı gelişimine kaynak teşkil edecek aynı ya da nakdi yardım sağlanamamaktadır.

Üniversite tercihlerinde bulunduğu coğrafi konumundan ötürü ön sıralarda tercih edilen nitelikte olması, mezun olan öğrencilerimiz, bölgenin potansiyeli nedeniyle kolayca istihdam edilebiliyor olması güçlü yönlerimizdendir. Üniversitemiz endüstrinin, tarım ve hayvancılığın yoğunlaştığı Doğu Anadolu Bölgesinde sınıra yakın bir konumda bulunmaktadır. Doğu Anadolu bölgesine hitap eden potansiyeli ile kamu-özel sektör-sanayi işbirliği ve araştırma geliştirme çalışmalarının ulusal ve çevre ihtiyaçlarına cevap verecek potansiyeldedir. Bu kapsamda Üniversitemiz katma değeri yüksek tarım ürünleri alanında tarım ihtisas üniversitesi olmakla 2024 yılı yatırım projeleri adı altında ihtisas projeleri çalışmaları devam ettirilmektedir.

Yönetim süreçlerinde katılımcılığın ve kalite gelişme süreçlerine yatkınlık ve yeterlilik eğitim-öğretim, araştırma geliştirme ve idari süreçlerde verimlilikle sonuçlanmaktadır. Bununla birlikte, iş ve işlemlerimize dayanak olan yasal mevzuatların sürekli değişiyor olması verimliliği azaltmaktadır. Buna ilişkin Üniversitemiz her yıl düzenli olarak akademik ve idari personelimize mevzuat ve kişisel gelişim eğitimleri yapmaktadır.

Kurum daha önce bir dış değerlendirme sürecinden geçmiş ve kuruma sunulmuş bir Kurumsal Geri Bildirim Raporu varsa bu raporda belirtilen iyileşmeye açık yönlerin giderilmesi için alınan önlemler, gerçekleştirilen faaliyetler sonucunda sağlanan iyileştirmelerin neler olduğu açıkça sunulmalı ve mevcut durum değerlendirmesi ayrıntılı olarak verilmelidir.



5.ÖNERİ VE TEDBİRLER

A TEDBİRLER

- » Kampüs alanının master plana uygun olarak inşa edilecek olması.
- » Açılacak programların ülkenin gereksinimi olan alanlara öncelikli olarak planlanması.
- » Altyapının teknolojik gelişmelere uygunluğunun tam olarak sağlanması.
- » Üniversite bütçesinin yeterli hale getirilmesi.
- » Nitelikli akademik ve idari personelin Üniversitemiz bünyesinde kazandırılması.
- » Personelin nitelikli hale getirilmesi için kurum içi ve kurum dışı eğitimlere katılmasının sağlanması.



B ÖNERİLER

Kentin sosyoekonomik ve kültürel dinamikleri ile sürekli işbirliği halinde çalışan akademik ve idari kadromuzu gün geçtikçe daha da güçlendirmek.

Çeşitli projelerin geliştirilmesi için ihtiyaç duyulan alt yapı hazırlanacaktır.

Üniversitemizin ihtiyaç duyduğu yazılım, donanım ve cihazları temin etmek.

Bilişim konusunda bilgili, teknik beceriye sahip uzmanlaşmış personelin Üniversitemiz bünyesine kazandırmak.





Ek – 1 : Üst Yöneticinin İç Kontrol Güvence Beyanı

ÜST YÖNETİCİ İÇ KONTROL GÜVENCE BEYANI

Üst yönetici olarak yetkim dahilinde;

Bu raporda yer alan bilgilerin güvenilir, tam ve doğru olduğunu beyan ederim.

Bu raporda açıklanan faaliyetler için bütçe ile tahsis edilmiş kaynakların, planlanmış amaçlar doğrultusunda ve iyi mali yönetim ilkelerine uygun olarak kullanıldığını ve iç kontrol sisteminin işlemlerin yasallık ve düzenliliğine ilişkin yeterli güvenceyi sağladığını bildiririm.

Bu güvence, üst yönetici olarak sahip olduğum bilgi ve değerlendirmeler, iç kontroller, iç denetçi raporları ile Sayıştay raporları gibi bilgim dahilindeki hususlara dayanmaktadır.

Burada raporlanmayan, idarenin menfaatlerine zarar veren herhangi bir husus hakkında bilgim olmadığını beyan ederim. (İğdır – Şubat 2025)

Prof. Dr. Mehmet Hakkı ALMA

Rektör

Ek – 2 : Mali Hizmetler Birim Yöneticisinin Beyanı

MALİ HİZMETLER BİRİM YÖNETİCİSİNİN BEYANI

Mali hizmetler birim yöneticisi olarak yetkim dahilinde;

Bu idarede, faaliyetlerin mali yönetim ve kontrol mevzuatı ile diğer mevzuata uygun olarak yürütüldüğünü, kamu kaynaklarının etkili, ekonomik ve verimli bir şekilde kullanılmasını temin etmek üzere iç kontrol süreçlerinin işletildiğini, izlendiğini ve gerekli tedbirlerin alınması için düşünce ve önerilerimin zamanında üst yöneticiye raporlandığını beyan ederim.

İdaremizin 2024 Yılı Faaliyet Raporunun “III/A- Mali Bilgiler” bölümünde yer alan bilgilerin güvenilir, tam ve doğru olduğunu teyit ederim. (İğdır – Şubat 2025)

İhsan PESCİ

Strateji Geliştirme Daire Başkanı