

T.C.  
IĞDIR ÜNİVERSİTESİ



2023 YILI  
FAALİYET RAPORU

<b>1- GENEL BİLGİLER</b>	<b>2</b>
<b>A- Misyon ve Vizyon</b>	<b>3</b>
<b>B- Yetki, Görev ve Sorumluluklar</b>	<b>5</b>
<b>C- İdareye İlişkin Bilgiler</b>	<b>10</b>
1- Kurumsal Tarihçe	11
2- Akademik Birimler	12
3- Fiziksel Yapı	13
4- Teşkilat Yapısı	19
5- Bilgi ve Teknolojik Kaynaklar	20
6- İnsan Kaynakları	24
7- Yönetim ve İç Kontrol Sitem	35
<b>D- Diğer Hususlar</b>	<b>36</b>
<b>Faaliyet, Yayın ve Proje Bilgileri</b>	<b>37</b>
1- Erasmu, Farabi ve Mevlana Değişim Programlarında Yürütülen Faaliyetler	38
2- Bilimsel Araştırma Faaliyetleri	39
3- Yatırım Faaliyetleri	40
4- Yayın Alımı	45
5- Spor Sektörü	46
6- DKH-Sosyal-Teknolojik Araştırma	47
7- Bilgi ve Teknoloji Alanındaki Faaliyetler	49
8- Araştırma Merkezleri Tarafından Sunulan Hizmetler	51
<b>2- AMAÇ ve HEDEFLER</b>	<b>53</b>
<b>A- İdarenin Stratejik Planında Yer Alan Amaçlar ve Hedefler</b>	<b>54</b>
1- Stratejik Önem Taşıyan Alanlar	55
2- Stratejik Amaçlar	56
3- Stratejik Hedefler	59
<b>B- Diğer Hususlar</b>	<b>59</b>
<b>3- FAALİYETLERE İLİŞKİN BİLGİ VE DEĞERLENDİRMELER</b>	<b>60</b>
<b>A- Mali Bilgiler</b>	<b>61</b>
1- Bütçe Giderleri	63
2- Bütçe Gelirleri	65
3- Bütçe Uygulama Sonuçları	69
4- Temel Mali Tablolar	82
5- Mali Denetim Sonuçları	83
6- Ön Malî Kontrol	84
<b>B- Performans Bilgileri</b>	<b>85</b>
1- Faaliyet Açıklamaları	87
2- Program, Alt Program, Faaliyet Bilgileri	88
3- Performans Göstergesi Gerçekleşmeleri İzleme Formu	92
4- Performans Gösterge Sonuçları	94
5- Stratejik Planın Değerlendirilmesi	116
<b>4- KURUMSALKABİLİYET VE KAPASİTENİNDEĞERLENDİRİLMESİ</b>	<b>117</b>
<b>A- Stratejik Planda Öngörülme Yen Kurumsal Kapasite İhtiyaçları</b>	<b>118</b>
<b>B- Üstünlükler</b>	<b>119</b>
<b>C- Zayıflıklar</b>	<b>120</b>
<b>D- Değerlendirme</b>	<b>121</b>
<b>5- ÖNERİ VE TEDBİRLER</b>	<b>122</b>
A- Tedbirler	123
B- Öneriler	124

## VI – EKLER

125

Ek-1: Üst Yöneticinin İç Kontrol Güvence beyanı

126

Ek-2: Mali Hizmetler Birim Yöneticisinin Beyanı

127

## TABLolar

Tablo 1	Senato Üyeleri	8
Tablo 2	Yönetim Kurulu Üyeleri	9
Tablo 3	Kurumsal Tarihçe	11
Tablo 4	Mevcut Fiziki Durum	14
Tablo 5	Eğitim Alanı (Derslikler)	15
Tablo 6	Sosyal Alanlar	16
Tablo 7	Sosyal Faaliyetler	16
Tablo 8	Toplantı-Konferans Salonları	19
Tablo 9	Akademik Personel Hizmet Alanları	19
Tablo 10	İdari Personel Hizmet Alanları	19
Tablo 11	Ambarlar	19
Tablo 12	Arşivler	19
Tablo 13	Atölyeler	19
Tablo 14	Yazılımlar ve Yapım İşleri	21
Tablo 15	Bilgisayarlar	22
Tablo 16	Kütüphane Kaynakları	22
Tablo 17	Kütüphane Koleksiyon Ve Kullanıcı Bilgileri	23
Tablo 18	Kütüphane Veri Tabanları	24
Tablo 19	Diğer Bilgi ve Teknolojik Kaynaklar	25
Tablo 20	Akademik Personel Sayıları	26
Tablo 21	Yabancı Uyruklu Personel Sayısı	26
Tablo 22	Akademik Personelin Görev Yeri Dağılımı	27
Tablo 23	İdari Personel Sayıları	28
Tablo 24	İdari Personelin Eğitim Durumu ve Dağılımı	28
Tablo 25	İdari Personelin Hizmet Süreleri ve Dağılımı	29
Tablo 26	İdari Personelin Yaş İtibariyle Dağılımı	30
Tablo 27	Sürekli İşçi Sayıları	31
Tablo 28	Öğrenci Sayıları	32
Tablo 29	Öğrenci Kontenjanları ve Doluluk Oranları	32
Tablo 30	Okul Düzeyinde Aktif Öğrenci Sayısı	33
Tablo 31	Uluslararası Öğrenci Sayıları	34
Tablo 32	Kurum İçi Geçiş Yapan Öğrencilerin Sayıları	34
Tablo 33	Yatay Geçiş Dışındaki Nedenlerle Üniversiteden Ayrılan Öğrencilerin Sayısı	35
Tablo 34	Disiplin Cezası Alan Öğrencilerin Sayısı ve Aldıkları Cezalar	36

Tablo 35	Yüksek Lisans ve Doktora Öğrenci Sayısı	36
Tablo 36	Öğrenci Sayısı / Akademik Personel Sayısı	36
Tablo 37	Yayınlara İlgili Faaliyet Bilgileri	39
Tablo 38	Değişim Programı Kapsamında İkili Anlaşma Sayıları	40
Tablo 39	Erasmus Değişim Programına Katılan Öğrenci ve Öğretim Elemanların Sayıları	40
Tablo 40	Farabi Değişim Programına Katılan Öğrenci ve Öğretim Elemanı Sayıları	40
Tablo 41	Mevlana Değişim Programına Katılan Öğrenci ve Öğretim Elemanı Sayıları	40
Tablo 42	Personel Hareketliliği	40
Tablo 43	Bilimsel Araştırma Proje Bilgileri	41
Tablo 44	Bap Koordinatörlüğünce Desteklenen Bilimsel Araştırma Projeleri Sayısı	41
Tablo 45	Kampüs Altyapısı Ödenek Durumu	44
Tablo 46	Muhtelif İşler Ödenek Durumu	46
Tablo 47	Yayın Alımı Ödenek Durumu	47
Tablo 48	Açık ve Kapalı Spor Tesisleri Projesi Ödenek Durumu	46
Tablo 49	İhtisas Projeleri Ödenek Durumu	47
Tablo 50	2021-2025 Statejik Amaçlar	56
Tablo 51	2021-2025 Statejik Hedefler	57
Tablo 52	Bütçe Giderleri ve Gerçekleşme Oranları	62
Tablo 53	Yıllar İtibariyle Bütçe Giderleri ve Gerçekleşme Oranları	63
Tablo 54	Bütçe Gelirleri ve Gerçekleşme Oranları	64
Tablo 55	Program Bütçe Sisteminde 2023 Yılı Bütçe Gelirleri Gerçekleşmesi	65
Tablo 56	Faaliyetler Düzeyinde 2023 Yılı Ödenek ve Harcama Verileri	66
Tablo 57	Ekonomik Sınıflandırma Düzeyinde 2023 Yılı Ödenek ve Harcama Verileri	67
Tablo 58	Ekonomik Sınıflandırma Düzeyinde 2023 Yılı Gelir Gerçekleşme Verileri	69
Tablo 59	2023 Yılı Bilanço	70
Tablo 60	2023 Yılı Kesin Mizan	73
Tablo 61	2023 Yılı Faaliyet Sonuçları	74
Tablo 62	2023 Yılı Öz Kaynak Değişim Tablosu	81
Tablo 63	2023 Yılı Bütçelenen ve Gerçekleşen Tutarların Karşılaştırma Tablosu	82
Tablo 64	Sayıştay Denetim Tablosu	83
Tablo 65	Yıllar İtibariyle Yapılan Ön Mali Kontrol Sayıları	84
Tablo 66	Faaliyet Açıklamaları	86
Tablo 67	Alt Program Hedefleri ve Stratejik Plan İlişkisi	88
Tablo 68	Performans Göstergesi Gerçekleşmeleri İzleme Formu-Form 3 (3 Aylık)-	89
Tablo 69	Performans Göstergesi Sonuçları Formu (Forma 4)	93
Tablo 70	Stratejik Plan Değerlendirme Tablosu	96



Grafik 1	İdari Personelin Eğitim Durumu Dağılımı	26
Grafik 2	İdari Personelin Hizmet Süreleri Dağılımı	27
Grafik 3	İdari Personelin Yaş İtibariyle Dağılımı	28
Grafik 4	Merkezi Derslik Projesi Harcaması	40
Grafik 5	Kampüs Altyapısı Projesi Harcaması	42
Grafik 6	Muhtelif İşler Projesi Harcaması	44
Grafik 7	Yayın Alımı Projesi Harcaması	45
Grafik 8	Açık ve Kapalı Spor Tesisleri Projesi Harcaması	46
Grafik 9	İhtisas Projesi Harcaması	47

# IĞDIR ÜNİVERSİTESİ





Eğitimin öneminin toplumlar nezdinde daha ön plana çıkmaya başladığı ve kültürel gelişimini sağlayan toplumların refah ve gelişmişlik düzeylerinin hızla arttığı bir dönemde Iğdır’da dinamik ve yeni bir değer olarak yükselmekte olan Üniversitemiz, 2008 yılında kurulmuştur.

Bilim ve teknolojinin her geçen gün hızla geliştiği modern toplumlarda üniversitelerin üstlenmiş oldukları görev ve sorumluluklar da aynı ölçüde artmaktadır. Üniversiteler artık sadece bilginin üretildiği yerler olmaktan çıkmış aynı zamanda bilginin dağıtıldığı ve pazarlandığı merkez olma misyonunu da üstlenmiştir. Bu nedenle günümüzde bütün toplumların üniversitelerden eğitim-öğretim ve bilimsel araştırma faaliyetleri dışında ürettiği bilgiyi gerçek hayata indirgeyerek ondan pozitif geri dönüşüm alabilen farklı beklentileri de söz konusudur.

Genç bir üniversite olmasına rağmen Iğdır Üniversitesi de kurulduğu tarihten itibaren bilgi toplumlarının gerektirdiği şekilde eğitim-öğretim kalitesiyle donanmış, evrensel değerlerle milli değerleri aynı potada eriterek günlük davranışlarına yansıtmış, toplumsal ve kültürel değerlere bağlı, sorgulayan, araştıran ve girişimci bir ruha sahip olan, hem kişisel hem de mesleki alt yapısını çağın gereklerine göre dizayn etmiş bireyleri yetiştirmeyi gaye edinmiştir. Bu anlamda Üniversitemiz hem fiziki şartları hem de eğitim- öğretim kadrosunu elinden geldiği kadar çağın gereklerine göre şekillendirmeye çalışmaktadır.

Kamu mali sisteminin yapılandırılması çalışmalarını çerçevesinde 5018 Sayılı Kanun ile saydam ve hesap verilebilir bir kamu idaresi modellemesi çerçevesinde kamuoyuna faaliyetlerimiz hakkında bilgi vermek amacıyla “Kamu İdarelerince Hazırlanacak Faaliyet Raporları Hakkında Yönetmelik” uyarınca hazırlanan Üniversitemiz “2023 Yılı İdare Faaliyet Raporu” nu kamuoyunun bilgisine saygıyla arz ederim.

**Prof. Dr. Mehmet Hakkı ALMA**

**Rektör**





# 1. GENEL BİLGİLER



# A MİSYON VİZYON





Küreselleşen dünyaya ayak uydurmak, bilime ve sanata evrensel düzeyde katkı sağlamak, bölgesel ve ulusal gelişim için “Katma Değeri Yüksek Tarımsal Ürünler” başta olmak üzere AR-GE çalışmalarına öncelik vermek; ayrıca insan merkezli bir anlayış ile sosyal sorumluluk ilkelerini benimseyen çalışkan, üretken, kendini sürekli yenileyen; milli, manevi ve mesleki etik değerlerine bağlı bireyler yetişmesini sağlamaktır.

Gücünü bilimden alan, eğitim öğretim ve AR-GE çalışmalarının yanı sıra bölgesel kalkınma odaklı hizmetler sunan, ihtisaslaşma alanında öncülük eden, yenilikçi, çağdaş, üretken ve geleceğe yön veren saygın üniversite olmaktır.



# B

## YETKİ GÖREV VE SORUMLULUKLAR





## 1. Yüksek Öğretim Kurumlarının Görevleri

- ❖ Çağdaş uygarlık ve eğitim-öğretim esaslarına dayanan bir düzen içinde, toplumun ihtiyaçları, kalkınma planları ilke ve hedeflerine uygun ve ortaöğretime dayalı çeşitli düzeylerde eğitim-öğretim, bilimsel araştırma, yayım ve danışmanlık yapmak,
- ❖ Kendi ihtisas gücü ve maddi kaynaklarını rasyonel, verimli ve ekonomik şekilde kullanarak, milli eğitim politikası ve kalkınma planları ilke ve hedefleri ile Yükseköğretim Kurulu tarafından yapılan plan ve programlar doğrultusunda ülkenin ihtiyacı olan dallarda ve sayıda insan gücü yetiştirmek,
- ❖ Türk toplumunun yaşam düzeyini yükseltici ve kamuoyunu aydınlatıcı bilim verilerini söz, yazı ve diğer araçlarla yaymak,
- ❖ Örgün, yaygın, sürekli ve açık eğitim yoluyla toplumun özellikle sanayileşme ve tarımda modernleşme alanlarında eğitilmesini sağlamak,
- ❖ Ülkenin bilimsel, kültürel, sosyal ve ekonomik yönlerden ilerlemesini ve gelişmesini ilgilendiren sorunlarını diğer kuruluşlarla işbirliği yaparak, kamu kuruluşlarına önerilerde bulunmak suretiyle öğretim ve araştırma konusu yapmak, sonuçlarını toplumun yararına sunmak ve kamu kuruluşlarınca istenecek inceleme ve araştırmaları sonuçlandırarak düşüncelerini ve önerilerini bildirmek,
- ❖ Eğitim-öğretim seferberliği içinde örgün, yaygın, sürekli ve açık eğitim hizmetini üstlenen kurumlara katkıda bulunacak önlemleri almak,
- ❖ Yörelere tarım ve sanayinin gelişmesine ve yörelerin ihtiyaçlarına uygun meslek elemanlarının yetişmesine ve bilgilerinin gelişmesine katkıda bulunmak; sanayi, tarım ve sağlık hizmetleri ile diğer hizmetlerde modernleşmeyi, üretimde artışı sağlayacak çalışma ve programlar yapmak, uygulamak ve yapılanlara katılmak, bununla ilgili kurumlarla işbirliği yapmak ve çevre sorunlarına çözüm getirici önerilerde bulunmak,
- ❖ Eğitim teknolojilerini üretmek, geliştirmek, kullanmak ve yaygınlaştırmak,
- ❖ Yükseköğretimin uygulamalı yapılmasına ait eğitim-öğretim esaslarını geliştirmek, döner sermaye işletmelerini kurmak, verimli çalıştırmak ve bu faaliyetlerin geliştirilmesine ilişkin gerekli düzenlemeleri yapmaktır.

## 2. Üniversite Organlarının Görev, Yetki ve Sorumlulukları

### 2.1. Rektör

- ❖ Devlet ve vakıf üniversitelerine rektör, Cumhurbaşkanınca atanır. Vakıflarca kurulan üniversitelerde rektör ataması, mütevelli heyetinin teklifi üzerine yapılır. Rektör, üniversite veya yüksek teknoloji enstitüsü tüzel kişiliğini temsil eder.
- ❖ Rektörlerin yaş haddi 67 yaşdır. Ancak rektör olarak atanmış olanlarda görev süreleri bitinceye kadar yaş haddi aranmaz.
- ❖ Rektör, çalışmalarında kendisine yardım etmek üzere, üniversitenin aylıklı profesörleri arasından en çok üç kişiyi kendi rektörlük görev süresiyle sınırlı olmak kaydıyla rektör yardımcısı olarak seçer. Ancak, merkezi açık öğretim yapmakla görevli üniversitelerde, gerekli hallerde rektör tarafından beş rektör yardımcısı seçilebilir. Rektör yardımcıları, rektör tarafından atanır.
- ❖ Rektör, görevi başında olmadığı zaman yardımcılarında birisini yerine vekil bırakır. Rektör görevi başından iki haftadan fazla uzaklaştığında Yükseköğretim Kuruluna bilgi verir. Göreve vekalet altı aydan fazla sürerse yeni bir rektör atanır.

### Görev, yetki ve sorumlulukları:

- ❖ Üniversite kurullarına başkanlık etmek, yükseköğretim üst kuruluşlarının kararlarını uygulamak, üniversite kurullarının önerilerini inceleyerek karara bağlamak ve üniversiteye bağlı kuruluşlar arasında düzenli çalışmayı sağlamak,
- ❖ Her eğitim-öğretim yılı sonunda ve gerektiğinde üniversitesinin eğitim-öğretim, bilimsel araştırma ve yayım faaliyetleri hakkında Üniversitelerarası Kurul'a bilgi vermek,
- ❖ Üniversitenin yatırım programlarını, bütçesini ve kadro ihtiyaçlarını, bağlı birimlerinin ve üniversite yönetim kurulu ile senatonun görüş ve önerilerini aldıktan sonra hazırlamak ve Yükseköğretim Kurulu'na sunmak,
- ❖ Gerekli gördüğü hallerde üniversiteyi oluşturan kuruluş ve birimlerde görevli öğretim elemanlarının ve diğer personelin görev yerlerini değiştirmek veya bunlara yeni görevler vermek,
- ❖ Üniversitenin birimleri ve her düzeydeki personeli üzerinde genel gözetim ve denetim görevini yapmak,
- ❖ Kanun ile kendisine verilen diğer görevleri yapmak,
- ❖ Üniversitenin ve bağlı birimlerin öğretim kapasitesinin rasyonel bir şekilde kullanılmasında ve geliştirilmesinde, öğrencilere gerekli sosyal hizmetlerin sağlanmasında, gerektiği zaman güvenlik önlemlerinin alınmasında, eğitim-öğretim, bilimsel araştırma ve yayım faaliyetlerinin devlet kalkınma plan, ilke ve hedefleri doğrultusunda planlanıp yürütülmesinde, bilimsel ve idari gözetim ve denetimin yapılmasında ve bu görevlerin alt birimlere aktarılmasında, takip ve kontrol edilmesinde ve sonuçlarının alınmasında birinci derecede yetkili ve sorumludur.

## 2.2. Senato

### Kuruluş ve işleyişi:

- ❖ Senato, Rektörün başkanlığında, rektör yardımcıları, dekanlar ve her fakülteden fakülte kurullarınca üç yıl için seçilecek birer öğretim üyesi ile rektörlüğe bağlı enstitü ve yüksekokul müdürlerinden teşekkül eder.
- ❖ Senato her eğitim-öğretim yılı başında ve sonunda olmak üzere yılda en az iki defa toplanır. Rektör gerekli gördüğü hallerde senatoyu toplantıya çağırır.

### Görevleri:

- ❖ Üniversitenin eğitim-öğretim, bilimsel araştırma ve yayım faaliyetlerinin esasları hakkında karar almak,
- ❖ Üniversitenin bütününe ilgilendiren kanun, yönetmelik taslaklarını hazırlamak veya görüş bildirmek,
- ❖ Rektörün onayından sonra Resmî Gazete' de yayımlanarak yürürlüğe girecek olan üniversite veya üniversitenin birimleri ile ilgili yönetmelikleri hazırlamak,
- ❖ Üniversitenin yıllık eğitim-öğretim programını ve takvimini inceleyerek karara bağlamak,
- ❖ Bir sınava bağlı olmayan fahri akademik unvanlar vermek ve fakülte kurullarının bu konudaki önerilerini karara bağlamak,
- ❖ Fakülte kurulları ile rektörlüğe bağlı enstitü, yüksekokul kurullarının kararlarına yapılacak itirazları inceleyerek karara bağlamak,
- ❖ Üniversite yönetim kuruluna üye seçmek,
- ❖ 2547 Sayılı Kanunla kendisine verilen diğer görevleri yapmaktır.

Tablo 1 : Senato Üyeleri

S/N	ADI/SOYAD/UNVAN	GÖREVİ
1	Prof. Dr. Mehmet Hakkı ALMA	Rektör
2	Prof. Dr. Sabit ERŞAHİN	Rektör Yardımcısı
3	Prof. Dr. Selahattin ÇELEBİ	Rektör Yardımcısı
4	Prof. Dr. Recep GÜLŞEN	Rektör Yardımcısı
5	Prof. Dr. Ramazan ERENLER	Dekan
6	Prof. Dr. Ali Yıldız MUSAHAN	Dekan
7	Prof. Dr. İbrahim DEMİRTAŞ	Dekan
8	Prof. Dr. Mahmut KARTAL	Dekan
9	Prof. Dr. Bahattin ÇELİK	Dekan
10	Prof. Dr. Rüstem GÜL	Dekan
11	Prof. Dr. Musa GENÇ	Dekan
12	Prof. Dr. Sefa ALTIKAT	Dekan
13	Prof. Dr. Ergün YURDADÖN	Dekan
14	Prof. Dr. Senayi DÖNMEZ	Dekan
15	Doç. Dr. Ahmet TAN	Lisansüstü Eğitim Enstitüsü Müdürü
16	Dr. Öğr. Üyesi Fuat KAHRAMAN	Sağlık Hizmetleri MYO Müdürü
17	Prof. Dr. Ahmet Zafer TEL	İğdir MYO Müdürü
18	Doç. Dr. Fikret TÜRKAN	Tuzluca Meslek Yüksekokulu Müdürü
19	Dr. Öğr. Üye. Mustafa ÖCAL	İğdir Teknik Bilimler M.Y.O Müdürü
20	Prof. Dr. Bilal KESKİN	Ziraat Fakültesi Öğretim Üyesi
21	Doç. Dr. Selçuk EKİCİ	İktisadi İdari Bilimler Fakültesi Öğretim Üyesi
22	Doç. Dr. Abdulhakim TUĞLUK	Fen-Edebiyat Fakültesi Öğretim Üyesi
23	Doç. Dr. Gülşen BAYAT	Turizm Fakültesi Öğretim Üyesi
24	Doç. Dr. Mehmet Nuri ATALAR	Sağlık Bilimleri Fakültesi Öğretim Üyesi
26	Doç. Dr. Muhammed Said BOYBAY	Mühendislik Fakültesi Öğretim Üyesi
27	Dr. Öğr. Üyesi Abdullah GÜMÜŞ	Güzel Sanatlar Fakültesi Öğretim Üyesi
28	Dr. Öğr. Üyesi Mehmet Seyid GEÇİT	İlahiyat Fakültesi Öğretim Üyesi
29	Dr. Öğr. Üyesi Mehmet Salih NAS	Uygulamalı Bilimler Fakültesi Öğretim Üyesi
30	Dr. Öğr. Üyesi Ramazan SANLAV	Spor Bilimleri Fakültesi Öğretim Üyesi
31	Ahmet KIZILKURT	Genel Sekreter

### 3. Üniversite Yönetim Kurulu

#### Kuruluş ve İşleyişi :

- ❖ Üniversite yönetim kurulu; rektörün başkanlığında dekanlardan, üniversiteye bağlı değişik öğretim birim ve alanlarını temsil edecek şekilde senatoca dört yıl için seçilecek üç profesörden oluşur. Rektör gerektiğinde yönetim kurulunu toplantıya çağırır. Rektör yardımcıları oy hakkı olmaksızın yönetim kurulu toplantılarına katılabilirler.

#### Görevleri :

- ❖ Yükseköğretim üst kuruluşları ile senato kararlarının uygulanmasında, belirlenen plan ve programlar doğrultusunda rektöre yardım etmek,
- ❖ Faaliyet plan ve programlarının uygulanmasını sağlamak, üniversiteye bağlı birimlerin önerilerini dikkate alarak yatırım programını, bütçe tasarısı taslağını incelemek ve kendi önerileri ile birlikte rektörlüğe, vakıf üniversitelerinde ise mütevelli heyetine sunmak,
- ❖ Üniversite yönetimi ile ilgili rektörün getireceği konularda karar almak,
- ❖ Fakülte, enstitü ve yüksekokul yönetim kurullarının kararlarına yapılacak itirazları inceleyerek kesin karara bağlamak, bu kanun ile verilen diğer görevleri yapmaktır.

Tablo 2 : Yönetim Kurulu Üyeleri

S/N	ADI/SOYAD/UNVAN	GÖREVİ
1	Prof. Dr. Mehmet Hakkı ALMA	Rektör
2	Prof. Dr. Ramazan ERENLER	Dekan
3	Prof. Dr. İbrahim DEMİRTAŞ	Dekan
4	Prof. Dr. Ali Yıldız MUSAHAN	Dekan
5	Prof. Dr. Mahmut Kartal	Dekan
6	Prof. Dr. Rüstem GÜL	Dekan
7	Prof. Dr. Sefa ALTIKAT	Dekan
8	Prof. Dr. Bahattin ÇELİK	Dekan
9	Prof. Dr. Musa GENÇ	Dekan
10	Prof. Dr. Ergün YURDADÖN	Dekan
11	Prof. Dr. Senayi DÖNMEZ	Dekan
12	Prof. Dr. Mehmet Faik YILMAZ	Profesör Temsilcisi
13	Prof. Dr. Ahmet Emre TEKELİ	Profesör Temsilcisi
14	Prof. Dr. Ahmet Zafer TEL	Profesör Temsilcisi
15	Ahmet KIZILKURT	Genel Sekreter

# C

## İDAREYE İLİŞKİN

## BİLGİLER



## 1. Kurumsal Tarihçe

Iğdır Üniversitesi, 31 Mayıs 2008 tarihli ve 26892 sayılı Resmi Gazete’de yayımlanan 22/05/2008 tarih ve 5765 Sayılı “Yükseköğretim Kurumları Teşkilat Kanununda ve Yükseköğretim Kurumları Öğretim Elamanlarının Kadroları Hakkında Kanun Hükmünde Kararname ile Genel Kadro ve Usulü Hakkında Kanun Hükmünde Kararnameye Ekli Cetvellerde Değişiklik Yapılmasına Dair Kanun” ile kurulmuştur. İlgili Kanunun Ek 100’üncü maddesi uyarınca; Iğdır’da Iğdır Üniversitesi adıyla yeni bir üniversite kurulmuştur. Üniversitemizin gelişme kronolojisi şöyledir:

Tablo 3 : Kurumsal Tarihçe

Birimler	Kuruluş Yılı
<b>Fakülteler</b>	
Ziraat Fakültesi	2006
İlahiyat Fakültesi	2008
Mühendislik Fakültesi	2008
Fen-Edebiyat Fakültesi	2010
Güzel Sanatlar Fakültesi	2011
İktisadi ve İdari Bilimler Fakültesi	2011
Turizm Fakültesi	2013
Sağlık Bilimleri Fakültesi	2019
Diş Hekimliği Fakültesi	2021
Spor Bilimleri Fakültesi	2022
Uygulamalı Bilimler Fakültesi	2022
<b>Meslek Yüksekokulları</b>	
Iğdır Meslek Yüksekokulu	1995
Sağlık Hizmetleri Meslek Yüksekokulu	2008
Teknik Bilimler Meslek Yüksekokulu	2013
Tuzluca Meslek Yüksekokulu	2013
<b>Enstitüler</b>	
Fen Bilimleri Enstitüsü (kapatıldı)	2008
Sağlık Bilimleri Enstitüsü (kapatıldı)	2008
Sosyal Bilimler Enstitüsü (kapatıldı)	2008
Lisansüstü Eğitim Enstitüsü	2020



## 2. Akademik Birimler ve Araştırma Merkezleri

### 11 Fakülte :

1. Fen –Edebiyat Fakültesi
2. İlahiyat Fakültesi
3. Mühendislik Fakültesi
4. Turizm Fakültesi
5. Güzel Sanatlar Fakültesi
6. İktisadi ve İdari Bilimler Fakültesi
7. Ziraat Fakültesi
8. Sağlık Bilimleri Fakültesi
9. Dış Hekimliği Fakültesi
10. Uygulamalı Bilimler Fakültesi
11. Spor Bilimleri Fakültesi

### 1 Enstitü :

1. Lisansüstü Eğitim Enstitüsü

### 4 Meslek Yüksekokulu:

1. İğdir Meslek Yüksekokulu
2. Sağlık Hizmetleri Meslek Yüksekokulu
3. Teknik Bilimler Meslek Yüksekokulu
4. Tuzluca Meslek Yüksekokulu

### 23 Araştırma Merkezi :

1. Ağrı Dağı Uygulama ve Araştırma Merkezi (ADUM)
2. Araştırma Laboratuvarı Uygulama ve Araştırma Merkezi (ALUM)
3. Anlaşmazlık Çözümü ve Birlikte Yaşama Kültürü Uyg. ve Arş. Merk. (ANLAŞ-MER)
4. Bilgisayar Bilimleri Uygulama ve Araştırma Merkezi (BAUM)
5. Biyoçeşitlilik Uygulama ve Araştırma Merkezi (BİYOMER)
6. Büyük Ağrı Doğal Afet ve Kaynaklar Araştırma Merkezi (BADAKAM)
7. Caferilik Uygulama ve Araştırma Merkezi (CAMER)
8. Çevre Sorunları Uygulama ve Araştırma Merkezi (ÇEVMER)
9. Çiftçi Eğitimi Uygulama ve Araştırma Merkezi
10. İş Sağlığı ve Güvenliği Uygulama ve Araştırma Merkezi
11. Kadın ve Aile Çalışmaları Uygulama ve Araştırma Merkezi
12. Kafkasya Çalışmaları Uygulama ve Araştırma Merkezi
13. Kariyer Uygulama ve Araştırma Merkezi (KARMER)
14. Kuş Bilimi Uygulama ve Araştırma Merkezi (KUŞMER)
15. Kültürel Mirası Koruma Uygulama ve Araştırma Merkezi
16. Meyvecilik Uygulama ve Araştırma Merkezi
17. Nüfus ve Göç Çalışmaları Uygulama ve Araştırma Merkezi
18. Sürekli Eğitim Uygulama ve Araştırma Merkezi (ISEM)
19. Tarımsal Uygulama ve Araştırma Merkezi (TUAM)
20. Tuz Terapi Uygulama ve Araştırma Merkezi
21. Türkçe Öğretimi Uygulama ve Araştırma Merkezi (TÖMER)
22. Uzaktan Öğretim Uygulama ve Araştırma Merkezi (UZMER)
23. Yenilikçi Gıda Teknolojileri Geliştirme, Uygulama ve Araştırma Merkezi

AKADEMİK BİRİMLER VE  
ARAŞTIRMA MERKEZLERİ  
SAYISI

39



### 3. Fiziksel Yapı

Tablo 4 : Mevcut Fiziki Durum

1-ŞEHİT BÜLENT YURTSEVEN YERLEŞKESİ (SUVEREN)			
S/N	Binanın Adı	Toplam Bina/Tesis Alanı (m <sup>2</sup> )	Toplam Arsa/ Arazi Alanı (m <sup>2</sup> )
1	Rektörlük Binası	18.894,09	2.907.941,38
2	Ziraat Fakültesi Binası	27.119,87	
3	Teknik Bilimler, İğdir Meslek Yüksekokulu	11.405,00	
4	Merkezi Derslik Binası	11.995,00	
5	Merkezi Araştırma ve Uygulama Laboratuvarı	2.221,50	
6	Rektörlük Konutu	587,95	
7	Kapalı Spor Salonu	8.983,61	
8	Lojmanlar	20.024,16	
9	Atölye Binası	2.351,48	
10	Hayvan Hastanesi	1.275,90	
11	Medikososyal Binası	15.481,98	
12	Cami (İlahiyat Fakültesi Uygulama Alanı)	3.958,51	
<b>TOPLAM</b>		<b>124.299,05</b>	<b>2.907.941,38</b>
2-KARAAĞAÇ YERLEŞKESİ (İĞDIR/MERKEZ)			
Binanın Adı		Toplam Bina/Tesis Alanı (m <sup>2</sup> )	Toplam Arsa/ Arazi Alanı (m <sup>2</sup> )
1	Merkezi Derslikler ve Konferans Salonu (Karaağaç)	8.349,29	10.454,00
2	Atölye (Halı Kilim)	869,63	
3	Uygulama Oteli (Konuk Evi)	4.841,84	
<b>TOPLAM</b>		<b>14.060,76</b>	<b>10.454,00</b>
3. DİĞER YERLEŞKELER			
Binanın Adı		Toplam Bina/Tesis Alanı (m <sup>2</sup> )	Toplam Arsa/ Arazi Alanı (m <sup>2</sup> )
1	Sundurma (Melekli-Tarımsal Uygulama ve Araştırma Merkezi)	204,60	133.318,00
2	Prefabrik Yapı (Melekli-Tarımsal Uygulama ve Araştırma Merkezi)	68,48	
3	Tarımsal Uygulama ve Araştırma Merkezi (Melekli)		
4	Aralık İlçesi		315.976,69
5	Tuzluca İlçesi		9.076,33
6	Ejder Kervansaray	3.669,69	
<b>TOPLAM</b>		<b>3.942,77</b>	<b>458.371,02</b>
<b>GENEL TOPLAM</b>		<b>142.302,58</b>	<b>3.376.766,40</b>

### 3.1. Eğitim Alanları

Tablo 5 : Eğitim Alanları (Derslikler)

Eğitim Alanı Kapasitesi (Adet)	0-50 (Kişi)	51-75 (Kişi)	76-100 (Kişi)	101-150 (Kişi)	151-250 (Kişi)	250 ve Üzeri (Kişi)
Anfi	---	---	3	1	1	---
Sınıf	46	15	---	---	---	---
Bilgisayar Laboratuvarı	6	---	---	---	---	---
Diğer Laboratuvar	20	5	---	---	---	---
<b>TOPLAM</b>	<b>72</b>	<b>20</b>	<b>3</b>	<b>1</b>	<b>1</b>	<b>---</b>



### 3.2. Sosyal Alanlar

Tablo 6 : Sosyal Alanlar

KANTİNLER VE KAFETERYALAR	
Kantin Sayısı	3
Kantin Alanı Toplamı	466
Kafeterya Sayısı	2
Kafeterya Alanı Toplamı	1.025
MİSAFİRHANELER	
Misafirhane Sayısı	1
Misafirhane Kapasitesi	84
YEMEKHANELER	
Öğrenci Yemekhane Sayısı	3
Öğrenci Yemekhane Alanı	911
Öğrenci Yemekhane Kapasitesi	3.100
Personel Yemekhane Sayısı	4
Personel Yemekhane Alanı	300
Personel Yemekhane Kapasitesi	400

Tablo 7 : Sosyal Faaliyetler

BÖLÜMLER	SAYISI (ADET)	ÜYE SAYISI (KİŞİ)
Öğrenci Kulüpleri	68	1.090

Üniversitemiz öğrencilerinin, toplumsal ve kültürel gelişmelerine yardım etmek, beden ve ruh sağlığını korumak ve onların araştırmacı ve yaratıcı niteliklere sahip kişiler olarak yetiştirebilmek için dinlenme ve boş zamanlarını değerlendirerek sosyal ihtiyaçlarını karşılamak amacıyla kurulan öğrenci topluluğu sayısı 2023 yılında 68 adettir. Bu topluluklar yıl boyunca akademik danışmanları gözetiminde çalışmalarını sürdürmektedir.

*Öğrenci Kulüpleri*

1. Kadın Ve Aile Çalışmaları Topluluğu
2. Sosyal Hareketler Topluluğu
3. Tiyatro Topluluğu
4. Edebiyat Topluluğu
5. Yeşilay Topluluğu
6. Genç Lider Topluluğu
7. İlim Ve Medeniyet Topluluğu
8. Toplum Gönüllüleri Topluluğu
9. Genç Tema Öğrenci Kulübü
10. Genç Mütefekkir Topluluğu
11. Kültür Ve Medeniyet Topluluğu
12. Sosyal Hizmet Topluluğu
13. Sağlıklı Gençler Topluluğu
14. Genç Kızılay Üniversite Topluluğu
15. Iğdır Kültürünü Tanıtma Topluluğu
16. Sportiv Aktiviteler Topluluğu
17. Konumsal Bilgi Topluluğu
18. Sosyal Tarih Topluluğu
19. Dağcılık Topluluğu
20. Taekwondo Spor Topluluğu
21. İdeal Gençlik Topluluğu
22. Iğdır Üniversitesi Yapı Topluluğu
23. Iğdır Üniversitesi Havacılık Topluluğu
24. Sanat Sokağı Topluluğu
25. Kayak Topluluğu
26. Genç Yönetim Ve İnovasyon Topluluğu
27. Uluslararası Öğrenci Topluluğu
28. Yeniler Topluluğu
29. Gönüllü Yardımlaşma Ve Paylaşma Topluluğu
30. Bir Çocuk Bir Dünya Topluluğu
31. Çocuksa Eğer Her Şeye Değer Topluluğu
32. Iğdır Müzik (Mütop) Topluluğu
33. Coğrafya Topluluğu
34. Bilişim Teknolojileri Topluluğu
35. Ombudsmanlık Topluluğu
36. Yenidünya Topluluğu
37. Sağlık Kulübü Topluluğu
38. Resim Topluluğu
39. Haydos Topluluğu
40. Yaratıcı Drama Ve Gençlik Topluluğu
41. Lojistik Topluluğu
42. Tasarım Topluluğu
43. Mekanik Elektronik Robotik Topluluğu
44. Genç İletişimciler Topluluğu
45. Doğal Afet Arama Kurtarma İlk Yardım Topluluğu
46. Girişimcilik Topluluğu
47. Ağız Ve Diş Sağlığı Topluluğu
48. İslam Tarihi Topluluğu
49. Yaşam Boyu Spor Topluluğu
50. İnsan Hak Ve Hürriyet Topluluğu
51. Gastronomi Topluluğu
52. Genç Hemşireler
53. Bilgisayar Mühendisliği Topluluğu
54. Sağlıklı Yaşam Ve Beslenme Topluluğu
55. Düşünce Topluluğu
56. Kitapseverler Topluluğu
57. İngiliz Edebiyatı Topluluğu
58. Uluslararası Kardeşlik Topluluğu
59. Hafızlar Topluluğu
60. Genç Beyinler Topluluğu
61. Cennet Pınarları İlahi Topluluğu
62. Aşçılık Topluluğu
63. Hür Küş Ulaştırma Ve Seyahat Topluluğu
64. Modern Diller Topluluğu
65. Müzakere Ve Mütâala Topluluğu
66. Mutluluk Vagonu Topluluğu
67. Muzikkoloji Sanat Eğitimi Ve Hizmetleri
68. Proje Araştırma Geliştirme Ve Üretim Topluluğu





### 3.3. Toplantı – Konferans Salonları

Tablo 8 : Toplantı – Konferans Salonları

	0–50 (Kişi)	51–75 (Kişi)	76–100 (Kişi)	101–150 (Kişi)	151–250 (Kişi)	251–ÜZERİ (Kişi)
<b>Toplantı Salonu</b>	1	---	--	---	---	---
<b>Konferans Salonu</b>	2	---	100	---	---	360
<b>TOPLAM</b>	3	---	100	---	---	360

### 3.4. Hizmet Alanları

Tablo 9 : Akademik Personel Hizmet Alanları

HİZMET ALANI	SAYISI (ADET)	ALANI (M <sup>2</sup> )	KULLANAN SAYISI (Kişi)
Çalışma Odası	286	6.164	423

Tablo 10 : İdari Personel Hizmet Alanları

HİZMET ALANLARI	SAYISI (ADET)	ALANI (M <sup>2</sup> )	KULLANAN SAYISI (Kişi)
Çalışma Odası	224	5.152	385

Tablo 11 : Ambarlar

HİZMET ALANLARI	SAYISI (ADET)	ALANI (M <sup>2</sup> )
Ambar	27	486

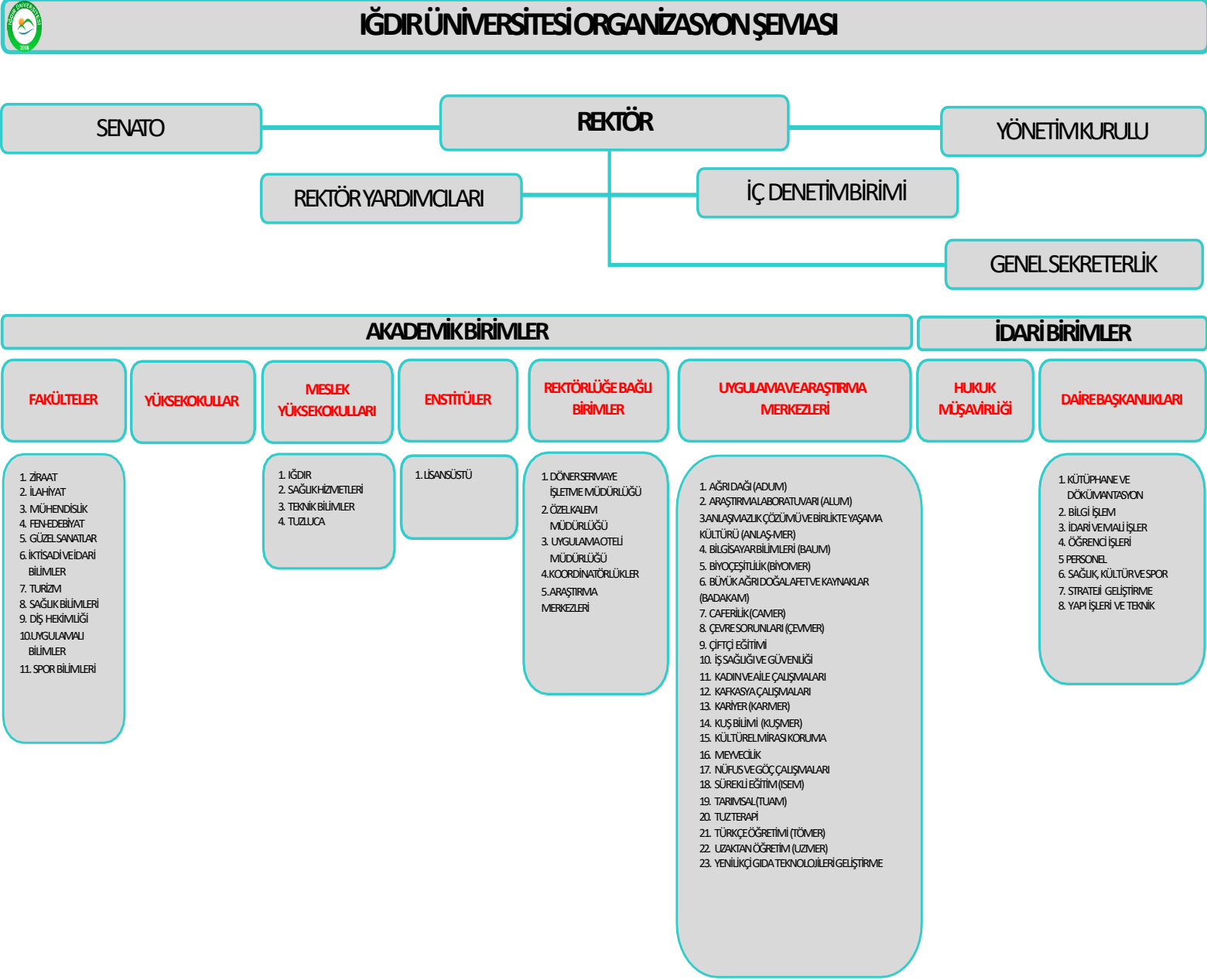
Tablo 12 : Arşivler

HİZMET ALANLARI	SAYISI (ADET)	ALANI (M <sup>2</sup> )
Arşiv	20	360

Tablo 13 : Atölyeler

HİZMET ALANLARI	SAYISI (ADET)	ALANI (M <sup>2</sup> )
Atölye	20	2.500

## 4. Teşkilat Yapısı





## 5. Teknoloji ve Bilişim Altyapısı

### 5.1. Yazılımlar ve Yapılan İşlemler

Tablo 14 : Yazılımlar ve Yapılan İşler

▪ YAPILAN FAALİYETLER
▪ Tüm Aktif cihaz, Sunucu ve Karaağaç Kampüsündeki cihazların yapılan Güvenlik testleri sonucuna göre gerekli önlemler alındı.
▪ Güvenlik duvarı olarak hizmet veren Palo Alto 3020 cihazına yeni lisans temini gerçekleştirildi.
▪ Log kaydı tutan, Log Sign Cihazındaki gerekli kontroller yapıldı.
▪ Sistem odalarında bulunan 10 adet kenar anahtar garanti kapsamında yenileri ile değiştirilerek gerekli konfigürasyonlar yapıldı ve hazır hale getirildi.
▪ VMware ESXi hostlarında bulunan tüm sanal sunucuların yedeklerinin düzenli alınması için server durumuna göre yedekleme planında güncellemeler yapıldı.
▪ Windows Server sunucuların düzenli updateleri yapılarak güvenlik problemleri giderildi.
▪ Sanal Sunucu Programı (Vmware) versiyon yükseltmesi yapıldı. Tüm sanal sunucular bu programın yeni versiyonuna taşındı.
▪ Dışarıdan kurum ağına güvenli erişim sağlanması için SSL VPN hizmeti kuralları optimize edildi. Palo Alto cihazının güncellemeleri yapıldı.
▪ Ağ ve Cihaz Analizi için kurulan açık kaynak kodlu yazılıma garantiden yenilenen ve yeni takılan cihazlar tanımlandı.
▪ 4 adet sistem odasında fiziki düzenlemeler yapıldı.
▪ Yedekleme ünitesi kontrolleri yapıldı.
▪ Sunucudaki güvenlik açıkları ile ilgili çalışmalar yapıldı.
▪ Bazı sunuculara yeni işletim sistemi kurularak daha güncel olması sağlandı.
▪ Sistem odalarında bulunan klimaların bakımları yapıldı.
▪ Güvenli internete giriş ekranında düzenlemeler yapıldı.
▪ Eduroam yayınındaki kesintiler giderildi.
▪ Üniversitemize yeni başlayan öğrencilere Bilgi İşlem Daire Başkanlığının sunmuş olduğu hizmetler kapsamında oryantasyon eğitimi verildi.
▪ Kiosk cihazlarında ve kampüskart sunucusunda gerekli düzenlemeler ve güncellemeler yapıldı.
▪ E-posta ve Wi-Fi tanımlamalarını unutan kullanıcılara yıl içerisinde destek verildi.
▪ Taşınır Kayıt ve Yönetim Sisteminde malzeme devri yapılması, malzeme devri alınması ve doğrudan temin usulüyle alımı yapılan malzemelerin sisteme tanıtılması yıl içerisinde gerçekleştirildi.
▪ Rektörlük ara geçişlerine kart okuyucuların yetki değişiklikleri tanımlandı.
▪ KEP kullanım esnasında karşılaşılan problemler ilgili kurumlar ya da kişiler ile etkileşim içerisine girilerek çözüldü.
▪ Eski ve çalışmayan kameraların demontajı yapıldı.
▪ Yeni açılan birimler sisteme entegre edildi ve yazışma kodları birim birim ayrılarak gerekli sayaçlar tanımlandı. .
▪ Tübitak, Ptt, İstemci EBYS firması ve kurumumuz arasında iş ve işlemler senkronize şekilde yürütülerek kullanılan sistemin verimliliğinin, hızının ve güvenilirliğinin üst seviyede olması için gerekli çalışmalar yapıldı.
▪ Ebys'nin aktif ve sorunsuz olarak kullanımın devamı için Tübitak tarafından yapılan güncellemeler takip edilerek sisteme senkronize edildi.
▪ Mail güvenliği için gerekli update ve tanımlamalar yapıldı.
▪ Yeni subdomain ve CNAME tanımlamaları yapıldı.
▪ Kurumsal e-posta adresi çoklu güvenlik giriş yöntemine geçilerek güvenlik seviyesi artırıldı

## 5.2. Bilgisayarlar

Tablo 15 : Bilgisayarlar

BİLGİSAYARLAR	SAYISI (ADET)
Masaüstü Bilgisayar	715
Taşınabilir Bilgisayar	301
<b>TOPLAM</b>	<b>1.016</b>

## 5.3 Kütüphane Kaynakları ve Faaliyetleri

Tablo 16 : Kütüphane Kaynakları, Koleksiyon ve Kullanıcı Bilgileri

2023 Yılı Kütüphane Koleksiyon Bilgileri	
Kitap Sayısı	38.046
Basılı Periyodik Yayın Aboneliği	6
Üye Olunan Veri Tabanı Sayısı (Veri Tabanı )	12
Elektronik Dergi Sayısı: (Başlık ) Ankos Dahilinde	36.000
Elektronik Kitap Sayısı – Ankos Dahilinde	450.000
Basılı/Elektronik Tez Sayısı(Basılı)	2.000.000
Makale/Elektronik Makale	14.500.000
Elektronik İndeks	5.000.000
Sürelili Yayın	2.000.000
Analiz	14.000
Şirket Profilleri	1.150.000
Rapor	16.000
Bibliyografya	12.000.000
Görsel(Fotoğraf,Harita,Resim vb.)	5.000.000
Standartlar	900.000
Yıllık Bildirimler	40.0000
DVD/CD/VCD	85

## 5.4 Kütüphane Kaynakları ve Faaliyetleri

Tablo 17 : Satın Alma Yoluyla Abone Olunan Kütüphane Veri Tabanları

Encyclopedia Britannica (Tam metin)
Vidobu Online Eğitim
SOBİAD (Sosyal Bilimler Atıf Dizini)
AYEUM
Lehçediz
World Ebook Library
Tümer Altaş Dil Veri Tabanı
Akademik İndex
Asos index
Akademik Tv
Akademik Sunum
bookcites

Tablo 18 : Ulakbim-Tübitak Kütüphane Veri Tabanları

EBSCOHOST
Academic Search Ultimate
Business Source Ultimate
Central & Eastern European Academic Source
ERIC
MasterFILE Complate
MasterFILE Reference eBook Collection
Newspaper Source Plus
OpenDissertations
Regional Business News
The Belt and Road Initiative Reference Source
TR Dizin
Applied Science & Business Periodicals Retrospective
Applied Science & Technology Index Retrospective
Art Index Retrospective
Business Periodicals Index Retrospective
Education Index Retrospective
European Views of the Americas: 1493 to 1750
GreenFILE
Humanities & Social Sciences Index Retrospective
Library, Information Science & Technology Abstracts
MEDLINE
Newswires
Teacher Reference Center
Web News
DynaMed
Emerald Premier eJournal
IEEE
İntihal.net (Akademik İntihal)
iThenticate
JSTOR Archive Journal Content
Mendeley
Ovid Total Access Collection
ProQuest Dissertations & Theses
ScienceDirect Freedom Collection
Scopus
Springer Nature – Academic Journals
Taylor & Francis
Turnitin
Web of Science

**5.5. Diğer Bilgi ve Teknolojik Kaynaklar**

Tablo 19 : Diğer Bilgi ve Teknolojik Kaynaklar

CİNSİ	İDARİ VE EĞİTİM AMAÇLI
Yazıcılar	545
Projeksiyon	152
Baskı Makinesi	1
Fotokopi Makinesi	61
Telefon	904
Tablet	5
Fotoğraf Makinesi	19
Kameralar	521
Televizyonlar	75
Tarayıcılar	8
Müzik Setleri	7
Güç Kaynağı	42
Harici Disk Switch Anahtar	66
Server Sistemleri	3
Santral	2

## 6. İnsan Kaynakları

### 6.1. Akademik Personel Sayıları

Tablo 20: Akademik Personel Sayıları (Aralık 2023)

KADROLAR	SAYI
Profesör	43
Doçent	71
Dr. Öğr. Üyesi	170
Öğretim Görevlisi	143
Araştırma Görevlisi	66
<b>GENEL TOPLAM</b>	<b>493</b>

### 6.2. Yabancı Uyruklu Akademik Personel Sayıları

Tablo 21 : Yabancı Uyruklu Personel Sayısı (Aralık 2023)

YABANCI UYUKLU ÖĞRETİM ELEMANI			
Unvan	Adet	Geldiği Ülke	Çalıştığı Bölüm
Profesör	1	YEMEN	İlahiyat Fakültesi
Doçent	1	YEMEN	İlahiyat Fakültesi
	1	IRAK	İlahiyat Fakültesi
Dr. Öğretim Üyesi	1	AZERBAYCAN	İktisadi ve İdari Bilimler Fak.
	2	SURİYE	İlahiyat Fakültesi
Öğretim Görevlisi	2	AZERBAYCAN	Güzel Sanatlar Fakültesi
<b>Toplam</b>	<b>8</b>		

6.3.Akademik Personellerin Görev Yeri Dağılımı

Tablo 22 : Akademik Personellerin Görev Yeri Dağılımı

Fakülte/yüksekokul/Myo	Unvan	Cinsiyet		Toplam
		Erkek	Kadın	
Ziraat Fakültesi	Profesör	8	1	9
	Doçent	12	4	16
	Dr.Öğr. Üyesi	14	8	22
	Öğr.Gör.	0	1	1
	Arş.Gör.	8	4	12
İktisat Fakültesi	Prof.	4	0	4
	Doçent	9	0	9
	Dr. Öğr.Üyesi	9	4	13
	Öğr.Gör.	0	0	0
	Arş.Gör.	3	3	6
İlahiyat Fakültesi	Profesör	5	0	5
	Doçent	6	1	7
	Dr. Öğr.Üyesi	17	5	22
	Öğr. Gör.	1	1	2
	Arş.Gör.	6	4	10
Mühendislik Fakültesi	Profesör	7	0	7
	Doçent	4	0	4
	Dr.Öğr.Üyesi	10	8	18
	Öğr.Gör.	1	0	1
	Arş.Gör.	6	8	14
Tuzluca MYO	Doçent	1	0	1
	Dr.Öğr.Üyesi	4	1	5
	Öğr.Gör.	13	15	28
Spor Bilimleri Fakültesi	Profesör	3	0	3
	Doçent	3	1	4
	Dr.Öğr.Üyesi	9	0	9
	Arş.Gör.	1	1	2
Fen-Edebiyat Fakültesi	Prof.	9	0	9
	Doç.	9	6	15
	Dr.Öğr.Üyesi	18	7	25
	Öğr.Gör.	1	1	2
	Arş.Gör.	6	7	13
Güzel Sanatlar Fakültesi	Doçent	0	1	1
	Dr.Öğr.Üyesi	4	2	6
	Arş.Gör.	1	1	2
İğdir MYO	Dr.Öğr.Üyesi	2	1	3
	Öğr. Gör.	24	6	30
Sağlık Hizmetleri MYO	Doçent	1	0	1
	Dr.Öğr.Üyesi	7	3	10
	Öğr.Gör.	18	12	30
Sağlık Bilimleri Fakültesi	Prof.	1	0	1
	Dr. Öğr. Üyesi	3	4	7
	Öğr. Gör.	3	3	6
	Arş. Gör.	2	4	6
İğdir Teknik MYO	Doçent	5	0	5
	Dr.Öğr.Üyesi	10	4	14
	Öğr.Gör.	19	8	27
Turizm Fakültesi	Doçent	0	3	3
	Dr.Öğr. Üyesi	2	2	4
	Öğr. Gör.	0	1	1
Uygulamalı Bilimler Fakültesi	Prof.	1	0	1
	Doçent	3	0	3
	Dr.Öğr.Üyesi	6	5	11
	Arş.Gör.	2	2	4
Rektörlük	Öğr.Gör.	11	4	15
Dış Hekimliği Fakültesi	Doçent	1	0	1
	Dr.Öğr.Üyesi	0	3	3
<b>TOPLAM</b>		<b>333</b>	<b>160</b>	<b>493</b>

#### 6.4. İdari Personellerin Görev Yeri Dağılımı

Tablo 23 : İdari Personel Sayıları (Aralık2023)

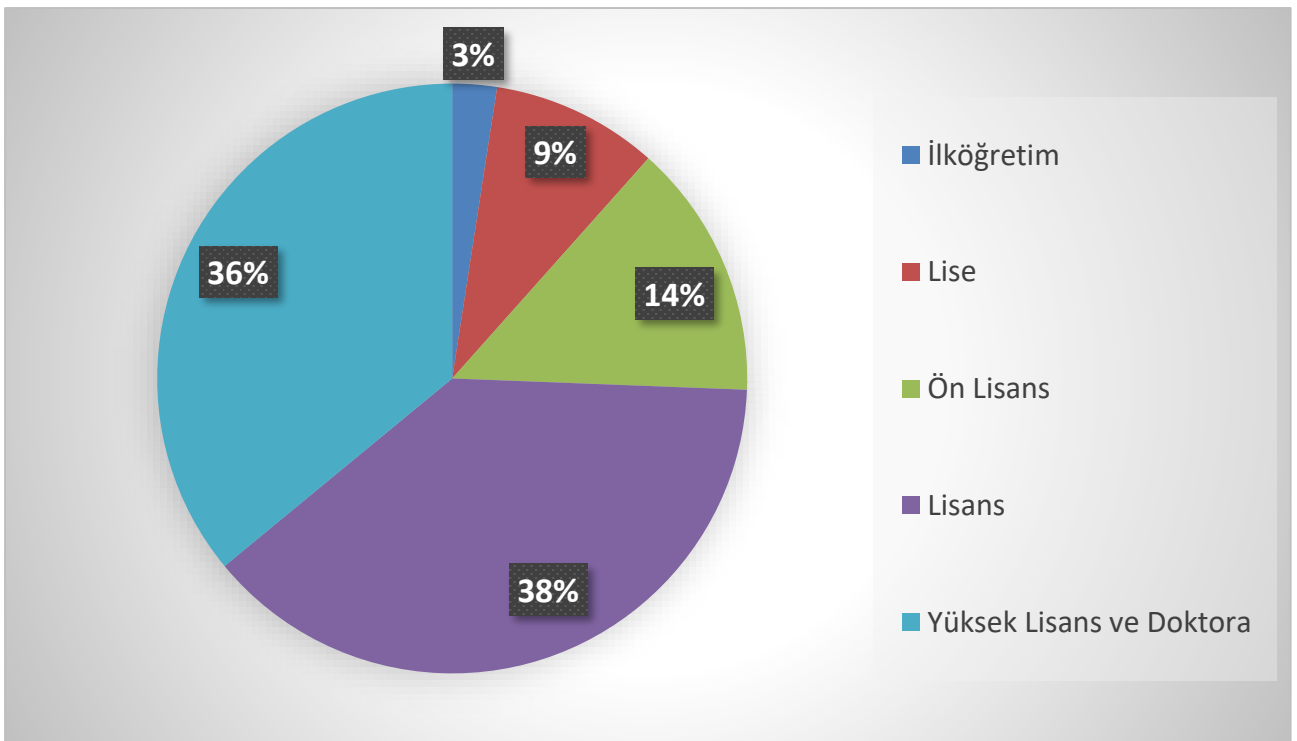
SINIF	DOLU	BOŞ	TOPLAM
Genel İdari Hizmetler Sınıfı	124	186	310
Sağlık Hizmetleri Sınıfı	11	11	22
Teknik Hizmetler Sınıfı	50	35	85
Avukatlık Hizmetleri Sınıfı	1	1	2
Din Hizmetleri Sınıfı	0	0	0
Yardımcı Hizmetler Sınıfı	8	18	26
4/B Sözleşmeli Personel	4	-	4
TOPLAM	194	251	449

#### 6.5. İdari Personelin Eğitim Durumu ve Dağılımı

Tablo 24 : İdari Personelin Eğitim Durumu ve Dağılımı

	İLKÖĞRETİM	LİSE	ÖN LİSANS	LİSANS	YÜKSEK LİSANS VE DOKTORA
Kişi Sayısı	3	9	29	120	33
Yüzde	1	5	15	62	17

Grafik 1 : İdari Personelin Eğitim Durumu Dağılımı



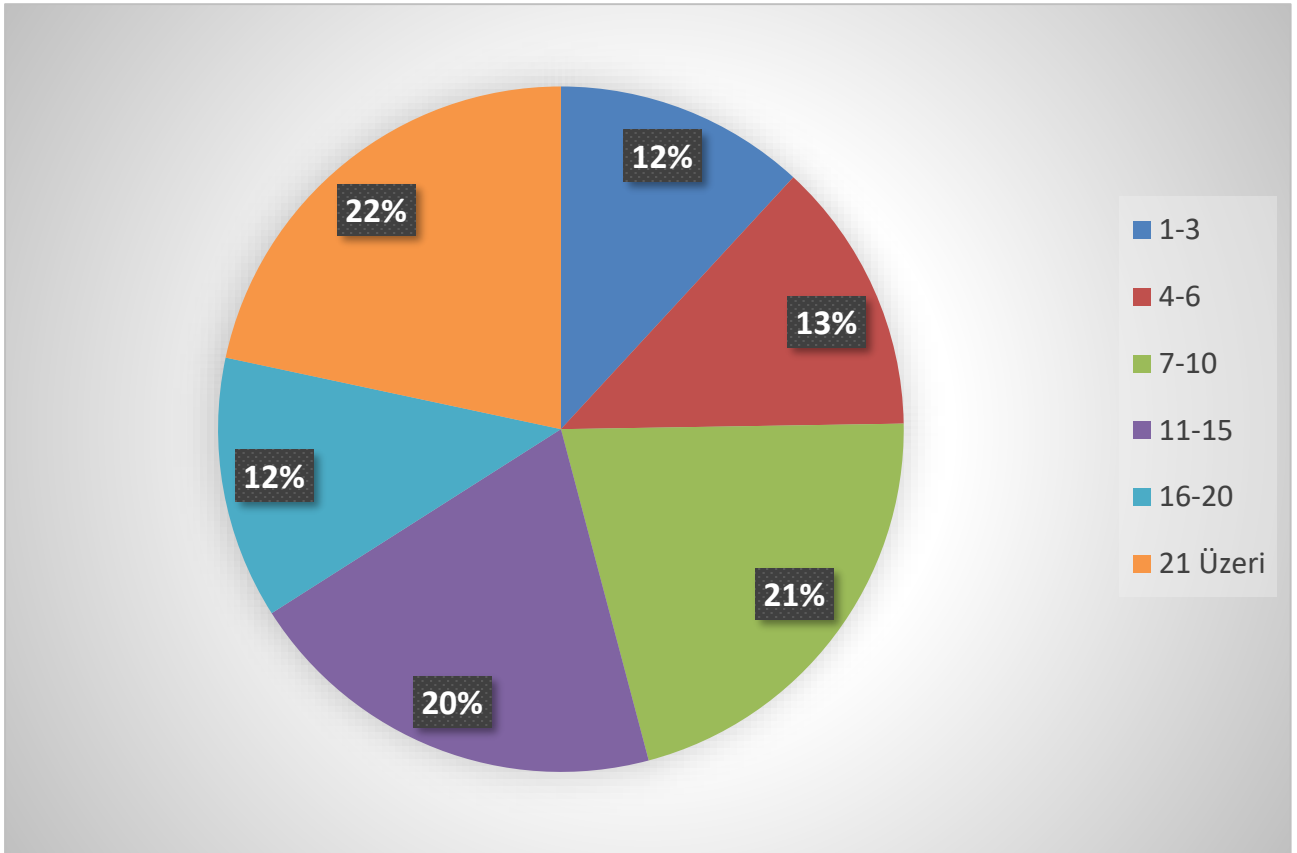


## 6.6. İdari Personelin Hizmet Süreleri ve Dağılımı

Tablo 25 : İdari Personelin Hizmet Süreleri ve Dağılımı

	1 –3 (Yıl)	4 –6 (Yıl)	7 – 10 (Yıl)	11 – 15 (Yıl)	16 - 20 (Yıl)	21 – Üzeri (Yıl)
Kişi Sayısı	23	25	41	39	24	42
Yüzde	12	13	21	20	12	22

Grafik 2 : İdari Personelin Hizmet Süreleri Dağılımı

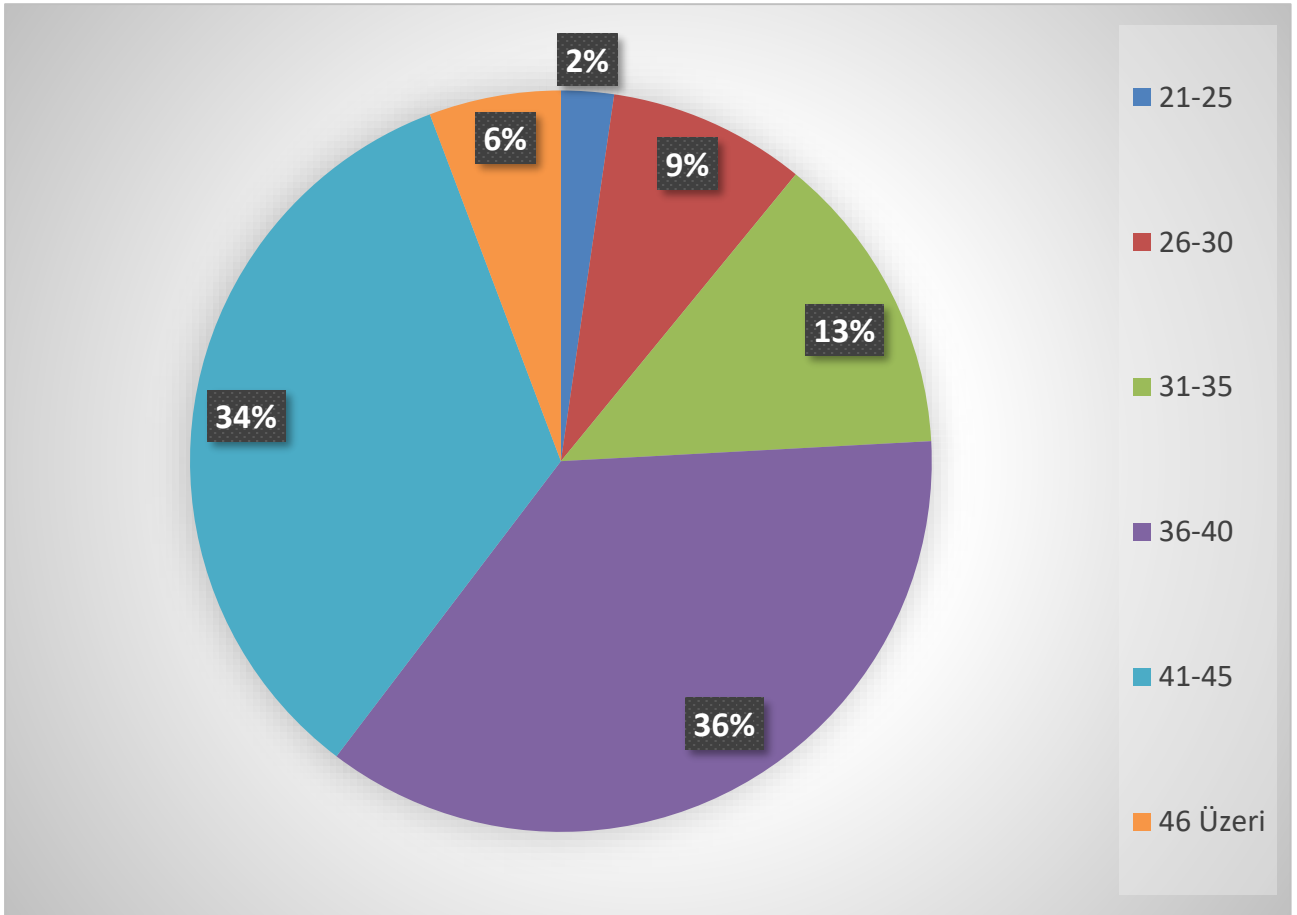


## 6.7. İdari Personelin Yaş İtibariyle Dağılımı

Tablo 26 : İdari Personelin Yaş İtibariyle Dağılımı

	21- 25 (Yaş)	26- 30 (Yaş)	31- 35 (Yaş)	36- 40 (Yaş)	41-45 (Yaş)	46 Üzeri (Yaş)
Kişi Sayısı	4	15	23	63	59	30
Yüzde	1	10	24	30	25	10

Grafik 3 : İdari Personelin Yaş İtibariyle Dağılımı



## 6.8. Sürekli İşçi

Tablo 27 : Sürekli İşçi Sayıları(2023)

UNVAN	SAYI
Temizlik Personeli	101
Özel Güvenlik Personeli	71
Teknik Personel	11
Bahçe Bakım Elemanı	5
<b>TOPLAM</b>	<b>188</b>



## 6.9. Öğrenci Bilgileri

Tablo 28 : Öğrenci Sayıları (Aralık2023)

BİRİM ADI	2021	2022	2023
Fen-Edebiyat Fakültesi	863	1039	1299
Ziraat Fakültesi	172	229	343
İlahiyat Fakültesi	1.416	1739	1942
Mühendislik Fakültesi	342	374	441
Güzel Sanatlar Fakültesi	77	192	273
Turizm Fakültesi	92	212	258
İktisadi İdari Bil.Fakültesi	345	471	623
Iğdır Meslek Yüksekokulu	905	1137	1261
Sağlık Hiz. MeslekYüksekokulu	1.823	2019	2172
Teknik Bilimler MeslekYüksekokulu	537	889	1901
Tuzluca MeslekYüksekokulu	1.090	1370	1557
Spor Bilimleri Fakültesi	644	692	453
Uygulamalı Bilimler Fakültesi	250	411	534
Sağlık Bilimleri Fakültesi	65	506	702
Lisansüstü Eğitim Enstitüsü	1.348	1861	1800
TÖMER	65	49	24
<b>GENEL TOPLAM</b>	<b>10.034</b>	<b>13.190</b>	<b>15.583</b>

Tablo 29 : Öğrenci Kontenjanları ve DolulukOranları

2022-2023 ÖĞRETİM YILI ÖĞRENCİ KONTENJANLARI VE DOLULUK ORANI				
Birimin Adı	ÖSYM ve Özel Yetenek Kontenjanı	ÖSYM ve Özel Yetenek Sonucu Yerleşen	Boş Kalan	Doluluk Oranı
Fakülte/Yüksekokulu/ Meslek Yüksekokulu	4115	4066	21	99%

Tablo 30 : Okul Düzeyinde Aktif Öğrenci Sayısı

2022-2023 YILI AKTİF ÖĞRENCİ SAYILARI												
BİRİMİN ADI	I. Öğretim			II. Öğretim			Uzaktan Öğretim			Toplam		Genel
	E	K	Toplam	E	K	Toplam	E	K	Toplam	E	K	Toplam
Ziraat Fakültesi	230	113	343	-	-	-	-	-	-	230	113	343
Sağlık Bilimleri Fak.	260	442	702	-	-	-	-	-	-	260	442	702
İlahiyat Fakültesi	403	536	939	229	186	415	266	322	588	898	1044	1942
İğdır MYO	660	601	1261	-	-	-	-	-	-	660	601	1261
Güzel Sanatlar Fak.	95	178	273	-	-	-	-	-	-	95	178	273
Turizm Fakültesi	116	142	258	-	-	-	-	-	-	116	142	258
Sağlık Hiz. M.Y.O	488	880	1308	387	477	864	-	-	-	815	1357	2172
Mühendislik Fakültesi	339	102	441	-	-	-	-	-	-	339	102	441
İktisadi ve İdari B. Fak.	334	289	623	-	-	-	-	-	-	334	289	623
İğdır Teknik Bilimler MYO	806	285	1901	-	-	-	-	-	-	806	285	1901
Fen Edebiyat Fak.	487	792	1279	13	7	20	-	-	-	500	799	1299
Spor Bilimleri Fakültesi	225	103	328	76	49	125	-	-	-	301	152	453
Uygulamalı Bilimler Yüksekokulu/Fakültesi	232	302	536	-	-	-	-	-	-	232	302	534
Tuzluca Meslek Yüksekokulu	477	822	1299	107	151	258	-	-	-	584	973	1557
Lisansüstü Eğitim Enstitüsü	825	625	1450	205	145	350				1030	770	1800
Tömer	13	11								13	11	24
<b>Toplam</b>												<b>15.583</b>



Tablo 31 : Uluslararası Öğrenci Sayıları

2023 YILI ULUSLARARASI ÖĞRENCİ SAYILARI	
FAKÜLTE/YÜKSEKOKUL/MESLEK YÜKSEKOKUL	ÖĞRENCİ SAYISI
Ziraat Fakültesi	15
İktisadi ve İdari Bilimler Fakültesi	91
Fen-Edebiyat Fakültesi	31
Sağlık Bilimleri Fakültesi	82
Mühendislik Fakültesi	193
İğdir Teknik Bilimler MeslekYüksekokulu	22
Sağlık Hizmetleri MeslekYüksekokulu	7
İlahiyat Fakültesi	254
Spor Bilimleri Fakültesi	2
Tuzluca MeslekYüksekokulu	8
Uygulamalı Bilimler Fakültesi	1
İğdir Meslek Yüksekokulu	5
Türkçe Öğretim Merkezi	38
<b>Toplam</b>	<b>749</b>

Tablo : 32 Kurum İçi Geçiş Yapan Öğrencilerin Sayıları

Yatay Geçişle 2023 Yılında Üniversiteye Gelen, Üniversiteden Ayrılan, Kurum İçi Geçiş Yapan Öğrencilerin Sayıları			
BİRİMİN ADI	Kurum Dışı		Kurum İçi yatay geçiş
	Gelen	Giden	
İğdir Teknik Bilimler MeslekYüksekokulu	11	10	4
Ziraat Fakültesi	-	17	-
İğdir MYO	18	5	4
Turizm Fakültesi	3	10	-
Sağlık Hizmetleri MeslekYüksekokulu	5	25	4
İlahiyat Fakültesi	6	32	7
İktisadi ve İdari Bilimler Fakültesi	3	13	1
Mühendislik Fakültesi	2	6	-
Fen-Edebiyat Fakültesi	-	27	4
Tuzluca MeslekYüksekokulu	-	11	1
Uygulamalı Bilimler Fakültesi	1	8	-
Spor Bilimleri Fakültesi	-	-	-
Sağlık Bilimleri Fakültesi	13	22	1
Güzel Sanatlar Fakültesi		3	-
<b>Toplam</b>	<b>62</b>	<b>186</b>	<b>26</b>

Tablo : 33 Yatay Geçiş Dışındaki Nedenlerle Üniversiteden Ayrılan Öğrencilerin Sayısı

2023 Yılında Yatay Geçiş Dışındaki Nedenlerle Üniversiteden Ayrılan Öğrencilerin Sayısı				
Birim Adı	Ayrılanların (Kaydı Silinenlerin) Sayısı			
	Kendi İsteğiyle ayrılanlar	Ücret ve Katkı Payı Yatırmayarak	Başarısızlık (Azami Süre, Diğer Nedenler)	Toplam
Ziraat Fakültesi	8	-	-	8
İktisadi ve İdari Bilimler Fakültesi	17	-	13	30
Fen-Edebiyat Fakültesi	24	-	33	57
Mühendislik Fakültesi	12	-	22	34
İğdir Teknik Bilimler Meslek Yüksekokulu	28	-	92	120
Sağlık Hizmetleri Meslek Yüksekokulu	41	-	113	154
Güzel Sanatlar Fak	5	-	1	6
İlahiyat Fakültesi	21	-	198	219
Tuzluca Meslek Yüksekokulu	38	-	91	129
Uygulamalı Bilimler Fakültesi	7	-	1	8
Spor Bilimleri Fakültesi	2	-	10	12
Sağlık Bilimleri Fakültesi	18	-	6	24
Turizm Fakültesi	7	-	1	8
İğdir Meslek Yüksekokulu	23	-	100	123
<b>Toplam</b>	<b>251</b>		<b>681</b>	<b>932</b>

Tablo : 34 Disiplin Cezası Alan Öğrencilerin Sayısı ve Aldıkları Cezalar

2022-2023 Disiplin Cezası Alan Öğrencilerin Sayısı ve Aldıkları Cezalar							
Birimin Adı	Yüksek Öğretim Çıkarma	2 Yarıyıl Yıl Uzaklaştırma	1 Yarıyıl Yıl Uzaklaştırma	1 Hafta-1 Ay Arası Uzakl.	Kınama	Uyarma	Toplam
Ziraat Fakültesi	-	-	-	-	-	-	-
İlahiyat Fakültesi	-	-	-	-	-	-	-
Sağlık Bilimleri Fakültesi	-	-	-	-	-	-	-
Sağlık Hizmetleri Meslek Yüksekokulu	-	-	-	-	-	1	1
İğdir Meslek Yüksekokulu	-	-	-	1	-	-	1
Mühendislik Fakültesi	-	-	-	-	-	1	1
İktisadi ve İdari Bilimler Fakültesi	-	-	-	-	-	-	-
Spor Bilimleri Fakültesi	-	-	-	-	-	-	-
Lisansüstü Eğitim Enstitüsü	-	-	-	-	-	-	-
İğdir Teknik Bilimler MYO	-	-	-	1	-	-	1
Tuzluca MYO	-	-	-	-	1	1	2
<b>Toplam</b>			-	2	1	3	6

Tablo 35 : Yüksek Lisans ve Doktora Öğrenci Sayısı

YÜKSEK LİSANS YAPAN SAYISI	DOKTORA YAPAN SAYISI	TOPLAM
1700	100	1800

Tablo 36 : Öğrenci Sayısı / Akademik Personel Sayısı

Akademik Personel ve Öğretim Üyesi Başına Düşen Öğrenci Sayısı	32
--	----

## 7. Yönetim ve İç Kontrol Sistemi.

5018 sayılı Kanununun 55. Maddesi, İç Kontrol ve Ön Mali Kontrole İlişkin Usul ve Esasların 5. Maddesi ve Kamu İç Kontrol Standartları Tebliği gereğince İç Kontrol Standartları Uyum Eylem Planı hazırlanarak 22.12.2023 tarihli ve E-86213219-000-124147 sayılı Rektörlük Oluru ile onaylanmış ve 01.01.2024 tarihinden itibaren uygulanmak üzere yürürlüğe konulmuştur.

2023 yılında söz konusu Eylem Planı kapsamında tüm birimler faaliyet, iş ve işlemlerini Üniversitemiz İç Kontrol Sistemine uygun olarak yerine getirmişlerdir.



# D DİĞER HUSUSLAR





## Faaliyet, Yayın ve Proje Bilgileri

Tablo 37: Yayınlarla İlgili Faaliyet Bilgileri

Yayın Türü	Sayısı (Adet)
Uluslararası hakemli dergilerde yayınlanan makaleler	254
Ulusal hakemli dergilerde yayınlanan makaleler	256
Kitap	163



## 1. Erasmus, Farabi ve Mevlana Değişim Programları

Tablo 38 : Değişim Programı Kapsamında İkili Anlaşma Sayıları

DEĞİŞİM PROGRAMI KAPSAMINDA İKİLİ ANLAŞMA SAYILARI	
Erasmus değişim programında yapılan ikili anlaşmalar	2
Farabi değişim programında yapılan ikili anlaşmalar	-
Mevlana değişim programında yapılan ikili anlaşmalar	-

Tablo 39 : Erasmus Değişim Programına Katılan Öğrenci ve Öğretim Elemanı Sayıları

ERASMUS DEĞİŞİM PROGRAMINA KATILAN ÖĞRENCİ VE ÖĞRETİM ELEMANI SAYILARI	
Giden Öğrenci Sayısı	22
Gelen Öğrenci Sayısı	-
Giden Personel Sayısı	30
Gelen Personel Sayısı	6

Tablo 40 : Farabi Değişim Programına Katılan Öğrenci ve Öğretim Elemanı Sayıları

FARABI DEĞİŞİM PROGRAMINA KATILAN ÖĞRENCİ VE ÖĞRETİM ELEMANI SAYILARI	
Giden Öğrenci Sayısı	-
Gelen Öğrenci Sayısı	-
Giden Öğretim Elemanları Sayısı	-
Gelen Öğretim Elemanları Sayısı	-

Tablo 41 : Mevlana Değişim Programına Katılan Öğrenci Ve Öğretim Elemanı Sayıları

MEVLANA DEĞİŞİM PROGRAMINA KATILAN ÖĞRENCİ VE ÖĞRETİM ELEMANI SAYILARI	
Giden Öğrenci Sayısı	-
Gelen Öğrenci Sayısı	-
Giden Öğretim Elemanları Sayısı	-
Gelen Öğretim Elemanları Sayısı	-

Tablo 42 : Personel Hareketliliği (Personel)

2023 YILI ERASMUS PERSONEL ÖDEME TUTARLARI	
TOPLAM TUTAR	65.110,00 EURO

## 2. Bilimsel Araştırma Faaliyetleri

Tablo 43 : Bilimsel Araştırma Proje Bilgileri (2023 yılı)

Proje Destekleyicisi	Önceki Yıllardan Devreden Proje	Yıl İçinde Eklenen Proje
BAP	118	57
TOPLAM	118	57

Tablo 44 : TÜBİTAK Projeleri Sayısı

2023 Yılında Tübitak Projeleri	
Proje Sayısı	2023 Proje Bütçesi (TL)
7	5.628.536,57 TL



### 3. Yatırım Faaliyetleri

Üniversitemiz 2023 Yılı Yatırım Programında yer alan projelerle ilgili bilgilere aşağıda yer verilmiştir.

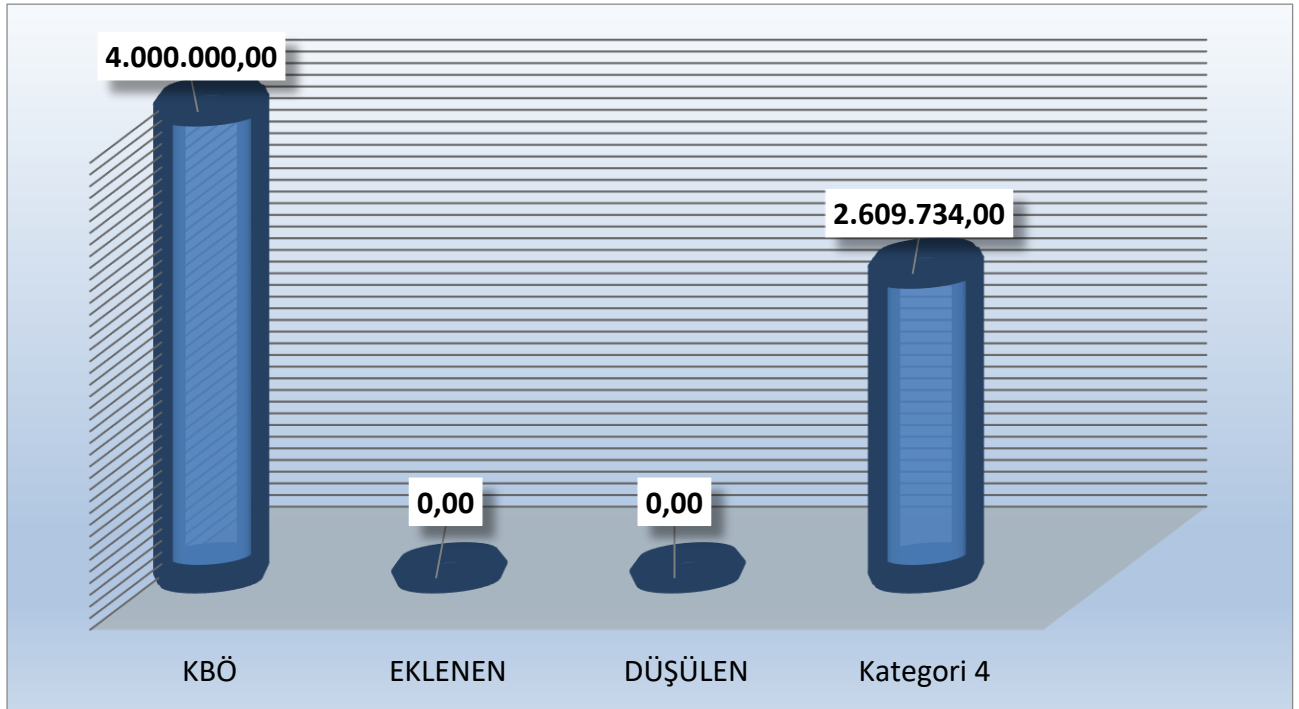
#### 3.1. Eğitim Sektörü

##### ❖ Etüt-Proje İşleri:

300.000,00 TL ödeneği mevcuttur. Yıl içerisinde herhangi bir harcama gerçekleştirilmemiştir.

##### ❖ Merkezi Derslik Yapım İş Projesi

Grafik 4 : Merkezi Derslik Projesi Harcaması



*Merkezi Derslik Binası*

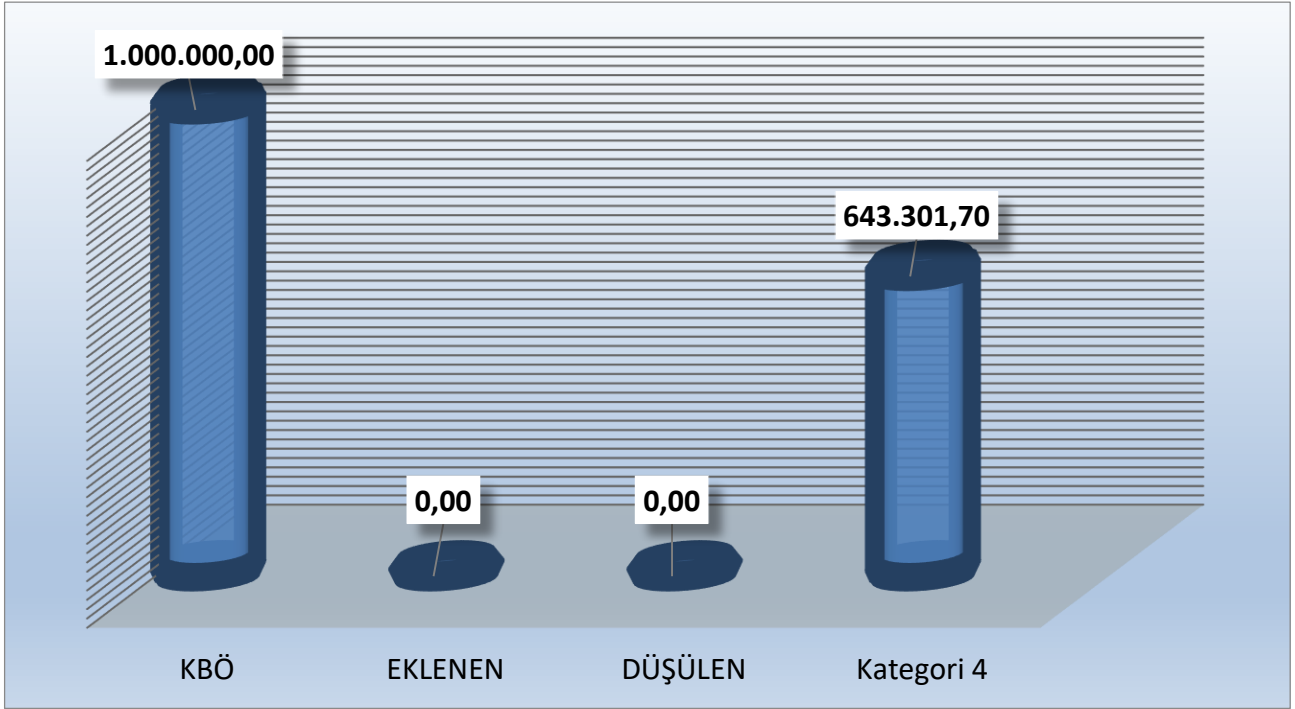




### 3.2. Kampüs Altyapısı Projesi Kapsamındaki İşler

Üniversitemiz Şehit Bülent Yurtseven Kampüsünde peyzaj çalışmaları devam ettirilmektedir.

*Grafik 5 : Kampüs Altyapısı Projesi Harcaması*



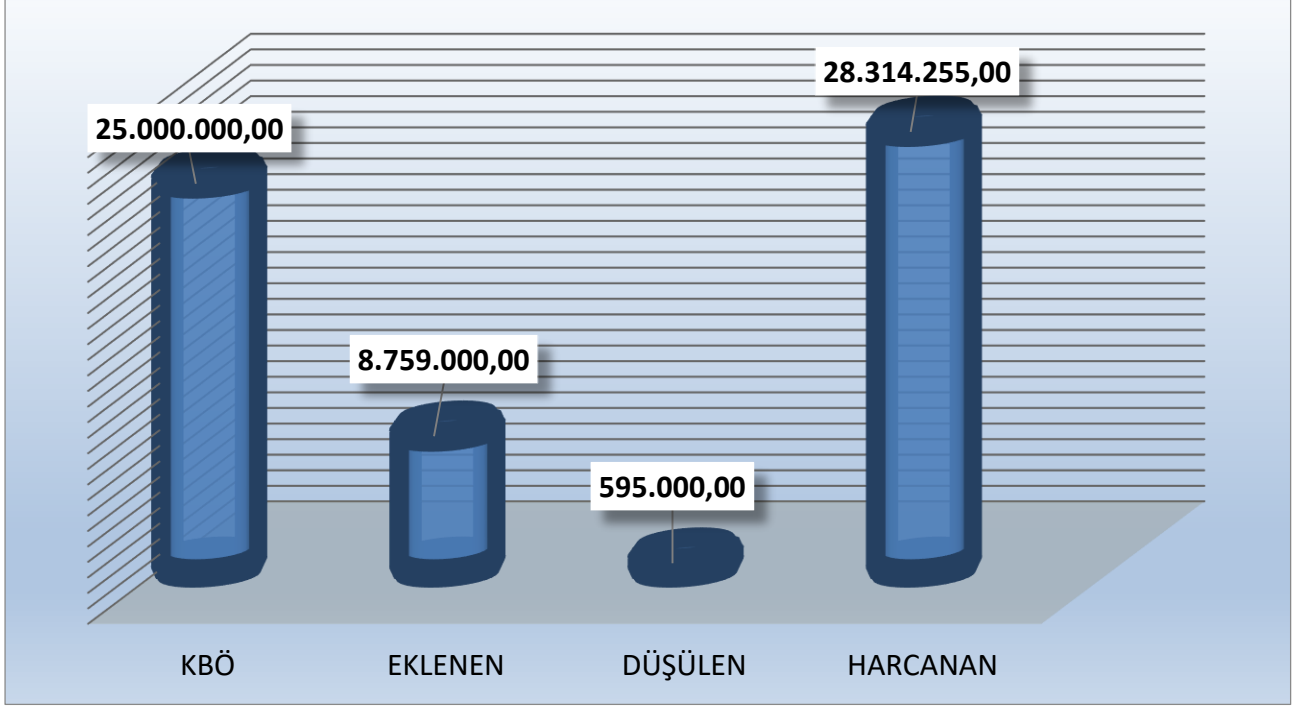
*Tablo 45 : Kampüs Altyapısı Ödenek Durumu*

KAMPÜS ALTYAPISI	Harcamalar
Şehit Bülent Yurtseven Kampüsü Altyapı Yapım İşleri	643.000,00
<b>TOPLAM</b>	<b>643.000,00</b>



### 3.3. Muhtelif İşler Projesi Kapsamındaki İşler

*Grafik 6 : Muhtelif İşler Projesi Harcaması*



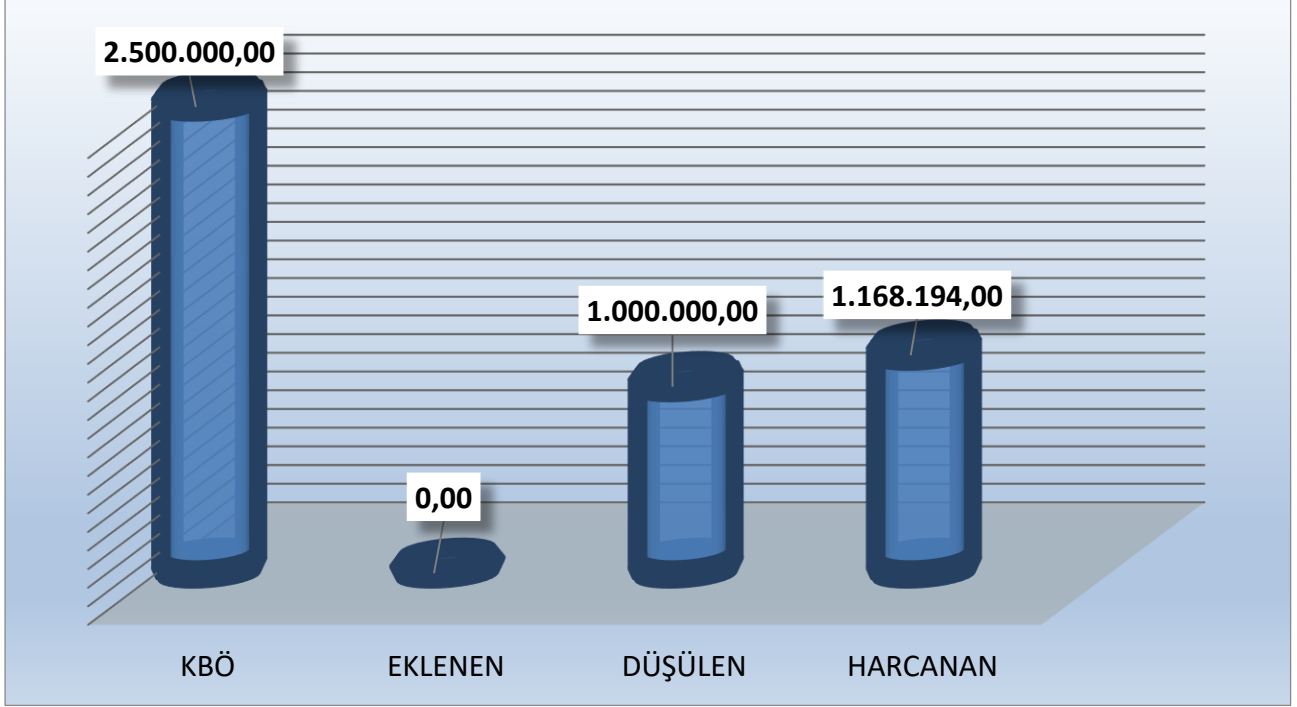
*Tablo 46 : Muhtelif İşler Ödenek Durumu*

MUHTELİF İŞLER	Harcamalar(TL)
Mamul Mal Alımları	14.684.392,00
Gayri Maddi Hak Alımları	1.167.232,00
Menkul Malların Büyük Onarım Giderleri	2.313.990,00
Gayrimenkul Büyük Onarım Giderleri	7.538.907,00
<b>TOPLAM</b>	<b>28.314.255,00TL</b>

## 4. Yayın Alımı

### 4.1. Yayın Alımı Projesi Kapsamındaki İşler

Grafik 7 : Yayın Alımı Projesi Harcaması



Tablo 47 : Yayın Alımı Ödenek Durumu

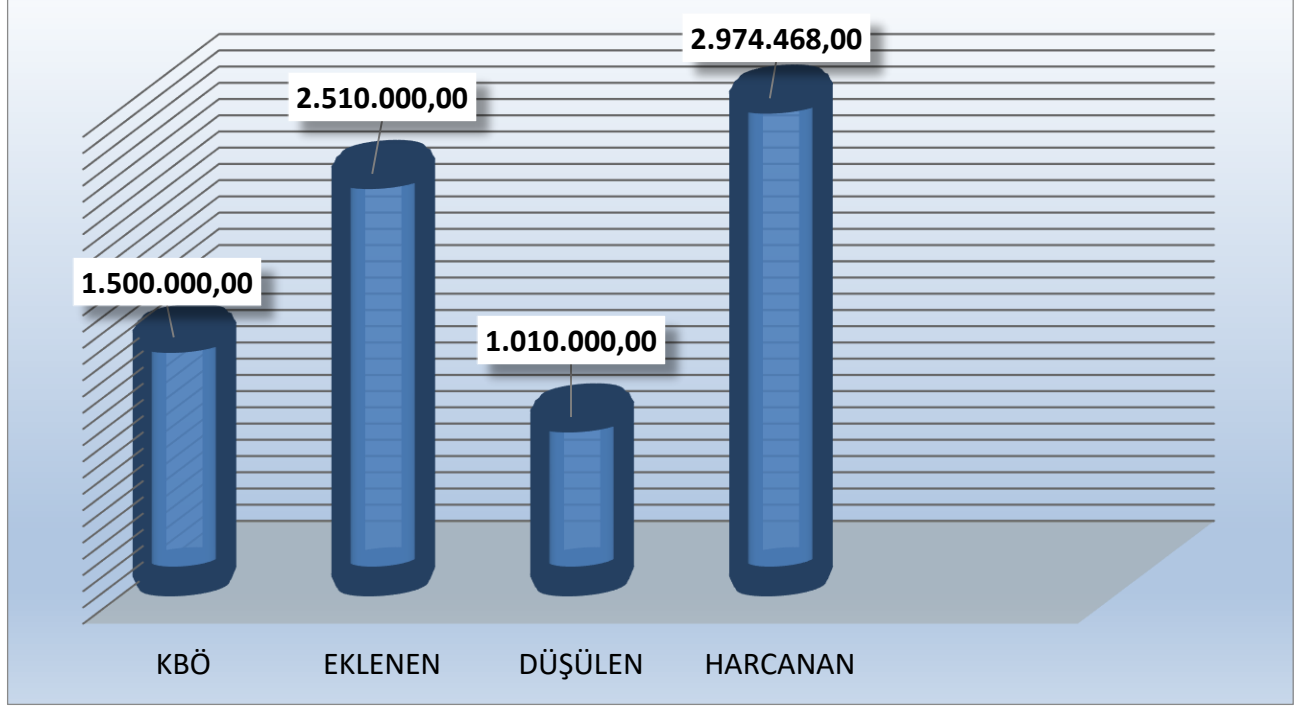
YAYIN ALIMI	Harcamalar
-Hiper Kitap Veri Tabanı	1.168.194,00
-Ebook Academic Collection Veri Tabanı	
-Videolms	
-Videbu	
-Esinav Veri Tabanı	
-OECD i- Library Veri Tabanı	
-Britannica Veri Tabanı	
-Sobiad Veri Tabanı	
-Royal Society of Chemistry Veri Tabanı	
-Ebsco Discovery Service Tarama Motoru	
<b>TOPLAM</b>	<b>1.168.194,00</b>

## 5. Spor Sektörü

### 5.1. Açık ve Kapalı Spor Tesisleri

#### Açık ve Kapalı Spor Tesisleri Projesi Kapsamındaki İşler

**Grafik 8 : Açık ve Kapalı Spor Tesisleri Projesi Harcaması**



**Tablo 48 : Açık ve Kapalı Spor Tesisleri Projesi Ödenek Durumu**

Açık ve Kapalı Spor Tesisleri Projesi	Harcamalar
-Üniversitemizin kapalı spor salonu	2.974.468,00
<b>TOPLAM</b>	<b>2.974.468,00</b>

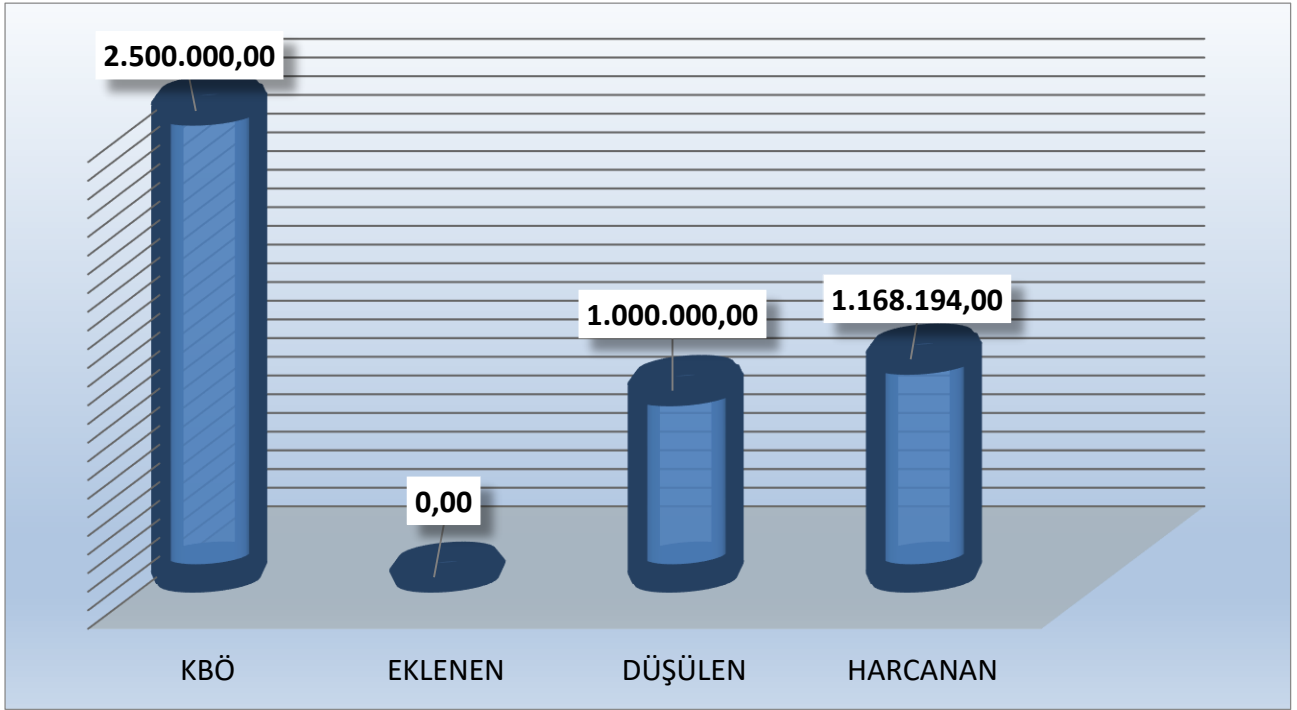


## 6. DKH-Sosyal-Teknolojik Araştırma

### 6.1. İhtisas Projeleri

#### İhtisas Projesi Kapsamındaki İşler

**Grafik 9 : İhtisas Projesi Harcaması**



**Tablo 49 : İhtisas Projeleri Ödenek Durumu**

İHTİSAS PROJELERİ	HARCAMALAR
-İhtisas Projeleri	1.168.194,00
<b>TOPLAM</b>	<b>1.168.194,00</b>



## 7. Bilgi ve Teknoloji Alanındaki Faaliyetler

- Yıl içerisinde web sorumlularına yüz yüze, web ve telefon aracılığıyla yardımcı olundu.
- Birimlerin istekleri doğrultusunda EBYS aracılığıyla birimize gelen web yetkilendirme, site ve diğer talepler karşılandı.
- Birimlerin (Fakülteler, Yüksekokullar, Meslek Yüksekokulları, İdari Birimler, Daire Başkanlıkları) web sayfasındaki eksiklikler tespit edilip ilgili birimlere resmi yazıyla iletildi.
- BAUM web sayfamızda (baum.igdir.edu.tr) idari, akademik personele ve web sorumlularına yardımcı olacak dokümanlar (video, kılavuz ve sss) eklendi.
- Üniversitemizdeki web sitelerine SSL (Güvenli Giriş Katmanı) yüklendi.
- Web Siteleri için bakım ve güncelleme çalışmaları yapıldı.
- Üniversitemizin web sayfaları ve uygulamaları BAUM personelleri tarafından geliştirilmiştir. Geliştirilen web siteleri ve uygulamaların güvenilirliği ve güncelliği tarafımızdan kontrol edilmektedir.
- Web sitelerimizin günümüzde yaygın olarak kullanılan akıllı telefon, tablet gibi cihazlarda uyumlu görüntülenmesini sağlamak için gerekli çalışmalar tarafımızca yapılmaktadır.
- Yaygın olarak kullanılan yazılımların indirilme olanağını sağlamak amacıyla personel ve öğrencilerimizin hizmetine sunmaktır.
- Merkezi Kimlik Doğrulama Sistemi oluşturuldu ve Web Siteleri Yönetim Portalı, Destek Sistemi, Kampüs Kart Bakiye Yükleme Sistemi ve Güvenli İnternet için Entegre Edildi.
- Merkezi Parola Sıfırlama Sunucusu Kuruldu ve Faaliyete Geçirildi (E-posta ve SMS ile)
- Personel Takip Sistemi için Altyapı Niteliğindeki Organizasyon Projesi Oluşturuldu.
- Merkezi Destek (Ticket) Sistemi kuruldu ve kullanıma hazır hale getirildi.
- Mezun Bilgi Sistemi Otomasyonu faaliyete alındı.
- Başvuru Sistemi yenilendi ancak E-Devlet ile entegrasyon süreci beklenilmekte olduğu için faaliyete alınmadı.
- Üniversitemiz web sitesi yenilendi. Birim siteleri de %90 oranında yenilendi.
- Iğdır Üniversitesini Geliştirme Vakfı için bağımsız bir web sitesi oluşturuldu.
- Üniversitemiz için Merkezi Doküman Yönetim Sistemi hazırlanmış ve faaliyete alınmıştır.



- Yazışmalar ülke standartlarına uygun hale getirilmiş olup standartlara uymayan birimler uyarıldı.
- Karşılaşılan problemler çözüldü.
- Ebys kullanımıyla ilgili idari ve akademik personellere hizmet içi eğitim verildi.
- Ebysnin aktif ve sorunsuz olarak kullanımının devamı için yetkili makamlarca yapılan güncellemeler takip edilerek sisteme entegre edildi.
- EYP 2.0 kapsamında elektronik mühür sertifikası alındı ve sisteme entegre edildi.
- EYP 2.0 kapsamında kurumsal şifreleme sertifikası alındı.
- **WiFi Anten Kurulumları:** Üniversitemize ait farklı lokasyonlarda bulunan binaların üniversite ağına dahil olması amacıyla aşağıda belirtilen noktalarda antenler kullanmak suretiyle WiFi bağlantı tesis edilmiş olup gerekli cihazların temini, konfigürasyonu ve testleri gerçekleştirilmiştir.



## 8. Araştırma Merkezleri Tarafından Sunulan Hizmetler

### Cevre Sorunları Uygulama ve Araştırma Merkezi

- “İğdir İli Hava Kirliliği” konulu webinar düzenlendi.
- “Dünya Göçmen Kuşlar Günü” dolayısıyla Yaban Hayatı ve Ekoturizm Paneli düzenlendi.
- “Orman Haftası” dolayısıyla bir anaokulunda ağaç dikme ve çevre bilinci etkinliği gerçekleştirildi.
- “İğdir Doğa Koruma ve Milli Parklar Şube Müdürlüğü (DKMP), İğdir TİGEM ve askeri personel için temel çevre eğitim semineri düzenlendi.
- Tarım ve Orman Bakanlığı’nın başlatmış olduğu “Su Verimliliği Seferberliği” koordinasyonu kapsamında toplantıya katılım sağlandı.
- Su verimliliği seferberliği kapsamında Tarım ve Orman Bakanlığı’na İğdir Üniversitesi’nde yer alan binaların su tüketim miktarları iki dönem (Haziran-Temmuz-Ağustos ve Eylül-Ekim-Kasım) olacak şekilde sunuldu.
- Atık deposunda çalışan görevli personeller için işçi müştemilatı yapıldı.
- Tüm geri dönüştürülebilir atıklar koordineli olarak toplanıp geri dönüşüm tesislerine yönlendirildi.
- Anaokulu, ilkokul, ortaokul ve lise gibi farklı okullarda çevre eğitim faaliyetleri düzenlendi.
- Greenmetric üyeliği kapsamında sürdürülebilir üniversite hesaplamaları gerçekleştirilip sisteme 2023 yılı veri girişi sağlandı.

<b><u>ALUM</u></b> <b><u>2023 yılında yapılan analiz/testler ;</u></b>	
Laboratuvar Adı	Örnek Sayısı
Katkı Kalıntı-I Laboratuvarı	370
Katkı Kalıntı-II Laboratuvarı	1400
Genel Kimya Laboratuvarı	120
Toprak Analizi	60
<b>Toplam</b>	<b>1.950</b>

### İş Sağlığı ve Güvenliği Uygulama Araştırma Merkezi

- 14 Kişinin katılımı ile 220 saatlik C Sınıfı İş Güvenliği Uzmanlığı Sertifika Eğitimi tamamlandı.
- İş Sağlığı ve Güvenliği Uygulama Araştırma Merkezi bünyesinde İğdir ilinde yetkilendirilmiş ortak sağlık ve güvenlik birimleri yetkilileri ile toplantılar yapıldı. Toplantı sonucunda iş sağlığı ve güvenliği saha uygulamalarında yaşanan problemler, mevzuat kapsamında değişiklik önerileri, problemlere çözüm önerileri konuşuldu, raporlar hazırlandı.
- 17 Mayıs 2023 tarihinde İş Sağlığı ve Güvenliği Uygulama ve Araştırma Merkezince “Verruca Vulgaris (Siğil) Virüsünün İSG Açısından Değerlendirilmesi” konulu seminer düzenlendi.
- Tez çalışmalarında sıklıkla karşılaştığımız problemlerin çözümüne yönelik olarak hazırlanan "İş sağlığı ve güvenliği alanında nitel ve nicel yöntemlere ve çeşitli analiz araçlarına bir bakış" konulu seminer 15.11.2023 tarihinde gerçekleştirildi.



### Tarımsal Uygulama ve Araştırma Merkezi

- Birimimiz 2023 yılı içinde Üniversitemizin farklı fakülte ve bölümlerinde yer alan gerek araştırmacıların gerekse yüksek lisans ve doktora çalışmalarının yürütülmesinde yer temini, işçilik, makine-teçhizat, bakım ve diğer iş ve işlemlerinde imkan sağlamış ve toplamda 7 araştırma projesi yürütülmüştür.
- Birimimiz bünyesine alınan su depoları önümüzdeki sezonlarda damla sulama ve gübreleme faaliyetlerinde kullanılmak üzere modern bir sulama sisteminin kurulması planlanmaktadır.
- Birimize ait seralar (3 adet) yıl içerisinde gerekli bakım işlemleri yapılmış ve üretime başlanmıştır. Ayrıca seralara ısıtma sistemi kurulmuştur.
- 2023 yılı içerisinde 2 serada kıl biberi ve kokteyl domates üretimi yapılmıştır.

### Uzaktan Öğretim Uygulama ve Araştırma Merkezi

- Öğrenme Yönetim Sistemi'nin iyileştirilmesi ve geliştirilmesi noktasında gerekli değerlendirme toplantıları yapılmış, uzaktan eğitimde kullanılan diğer yazılımlar analiz edilmiştir.
- Diğer üniversitelerin ve kurumların uzaktan eğitim birimleriyle irtibata geçilmiş, kullanılan öğrenme yönetim sistemleri hakkında bilgi alışverişinde bulunulmuştur.
- Yapılan araştırma ve ihtiyaç analizlerimiz sonucunda uzaktan eğitimde kullandığımız mevcut Öğrenme Yönetim Sistemi temin edilmiştir.
- Uzaktan eğitim ile yürütülen derslerin ilk aşamasında İÜ UZMER'in kendi web sayfası (<http://uzmer.igdir.edu.tr/>) hazırlanarak Ortak Derslerle ilgili bilgiler eklenmiştir. Öğrenciler bu sayfayı kullanarak;
- Uzaktan eğitimin yürütülmesine dair genel bilgilere, Ders materyallerinin (okuma metinleri ve videolar) sunulduğu Öğrenme Yönetim Sistemi (LMS)'ne, Öğrenci Bilgi Sistemi (OBS)'ne, Dersi yürüten öğretim elemanlarına ait iletişim bilgilerine, Haberler ve Duyurular bölümüne, Talep ve Öneri Formuna erişebilmektedirler. **Öğrenme Yönetim Sistemi (LMS);**
- Öğrencilere “<https://lms.igdir.edu.tr/>” adresinden ders içeriklerine erişim imkânı sunulmuştur. Öğrencilerin kullanıcı adı öğrenci numarası; şifreleri TC kimlik numarası kullanılarak oluşturulmuş ve bu şekilde öğrencilerin ÖYS'yi kullanmaları kolaylaştırılmıştır. Ayrıca LMS'ye giriş yapan öğrencilerin, bu sistemi etkili bir şekilde kullanabilmeleri için görsellerle desteklenen bir kullanım kılavuzu hazırlanmıştır.

### Kafkasya Çalışmaları Uygulama ve Araştırma Merkezi

- Kafkasya Çalışmaları Araştırma ve uygulama Merkezi ile SERKA İşbirliğinde 2022 yılında yapılan Çalıştayın değerlendirme ve öneriler kitabı hazırlanarak ilgili birimlere gönderilmiştir.
- “Nahçıvan üniversitesi” ile iş birliği çerçevesinde “Kafkaslarda Kültürel ve Sosyal hayatın geliştirilmesinde üniversite Gençliğinin Rolü “konulu bir panel ( 28 Aralık 2023 )



## 2. AMAÇ VE HEDEFLER

# A

İDARENİN STRATEJİK  
PLANDA YER ALAN

AMAÇLAR VE HEDEFLER





- İğdir Üniversitesi 2021-2025 Stratejik Planı'nda stratejik önem taşıyan alanlar, bu alanlara ilişkin stratejik amaçlar ve stratejik amaçlara ulaşmak için öngörülen stratejik hedefler şu şekilde belirlenmiştir:

### 1. Stratejik Önem Taşıyan Alanlar

- Bilimin evrensel değerlerine bağlı, çağdaş, özgürlükçü, üretken, katılımcı ve yenilikçi yaklaşımların önünü açan ve sürekli gelişimden yana olan yönetim anlayışına bağlı kalmak.
- İnsan hak ve özgürlüklerine saygılı; din, dil, ırk, etnik köken, fikir, cinsiyet, cinsel yönelim, yaş, bedensel engel vb. farklılıklar nedeniyle ayrımcılık ve önyargıya yer vermeyen, adil ve dürüst yönetim anlayışını benimsemek.
- Tüm akademik işlerinde akademik mülahazalarla karar vermek. İyi eğitim ve iyi bilime adanmışlık ve en iyisini hedeflemek.
- Kalite odaklı yönetim anlayışı içerisinde üniversite kaynaklarını etkin kullanmak, yeni kaynak yaratabilme kapasitesini arttırmak.
- Öğrenci, akademik personel, idari personel ve yöneticiler arasındaki iletişim kanallarını açık tutmak; öğrencilerin topluluklar, öğrenci konseyi ve diğer yollar aracılığıyla yönetim aktif katılımlarını sağlamak.
- Akademik, idari personel ve tüm öğrencilere ömür boyu öğrenme ve sürekli gelişim olanaklarını açık tutmak; sürekli gelişim ve sürdürülebilirlik anlayışıyla hareket etmek.
- verilen görev ile ilgili araç gereçleri temin etmek, yetki-imbân dengesini kurmak. Dünyayla bütünleşmiş akademik düşünce ve sorumlulukla, bölgenin, ülkenin ve dünyanın sorunlarının çözümüne katkı sunabilecek, katılımcı, dinamik bir üniversite anlayışını hâkim kılmak.
- Üniversite-sivil toplum-kamu kurumları-iş dünyası etkileşimini üst seviyede tutmak, üniversite paydaşlarıyla iş birlikleri oluşturmak.
- İşin gerektirdiği ölçülerin dışında gereksiz ve abartılı hiyerarşiler kurmamak, görevleri özünden koparak şekilsel makamlar haline getirmemek.
- Talep kimden gelirse gelsin akademik ve idari işlerde haksız kayırmalarda ve ayrımcılıkta bulunmamak.

## 2. Stratejik Amaçlar

Tablo 50 : 2021-2025 Stratejik Amaçlar

STRATEJİK AMAÇ 1	Eğitim Öğretim Kalitesini Arttırmak
STRATEJİK AMAÇ 2	Araştırma-geliştirme ve bilimsel yayın faaliyetlerini nitelik ve nicelik yönündengeliştirmek
STRATEJİK AMAÇ 3	Katılımcı yönetim ile organizasyon yapısı ve kurum kültürünü geliştirmek
STRATEJİK AMAÇ 4	Kurumun fiziki ve teknolojik altyapısını geliştirmek
STRATEJİK AMAÇ 5	Toplumsal katkısı arttırmak ve paydaşlar ile iletişimi güçlendirmek





### 3. Stratejik Hedefler

Tablo 51 : 2021-2025 Stratejik Hedefler-1

<b>AMAÇ 1 : EĞİTİM ÖĞRETİM KALİTESİNİ ARTTIRMAK</b>
Stratejik Hedef 1.1 : Üniversitemizi tercih eden öğrenci sayısını her yıl % 10 oranında arttırmak
Stratejik Hedef 1.2 : Nitelikli öğrenci sayısını her yıl en az % 5 oranında arttırmak
Stratejik Hedef 1.3 : Eğitim-öğretim programlarını geliştirmek ve çeşitlendirmek
Stratejik Hedef 1.4 : Öğrencilerin uluslararası deneyimlerini güçlendirmek
Stratejik Hedef 1.5 : Eğitimcilerin Eğitimi Programını Güçlendirmek

Tablo 51 : 2021-2025 Stratejik Hedefler-2

<b>AMAÇ 2 : ARAŞTIRMA-GELİŞTİRME VE BİLİMSEL YAYIN FAALİYETLERİNİ NİTELİK VE NİCELİK YÖNÜNDEN GELİŞTİRMEK</b>
Stratejik Hedef 2.1 : Araştırma Kaynakları Oluşturmak ve Destek Sistemi Kurmak
Stratejik Hedef 2.2 : Öğretim Elemanlarının Ulusal ve Uluslararası Bilimsel Yayın ve Etkinlik Sayısını Arttırmak
Stratejik Hedef 2.3 : Laboratuvar ve Araştırma Merkezlerinin Fiziki, Beşeri ve Teknolojik Altyapılarını % 10 Oranında Güçlendirmek
Stratejik Hedef 2.4 : Yenilikçi Faaliyetleri Desteklemek ve Girişimciliği Teşvik Etmek

Tablo 51 : 2021-2025 Statejik Hedefler-3

<b>AMAÇ 3 : KATILIMCI YÖNETİM İLE ORGANİZASYON YAPISI VE KURUM KÜLTÜRÜNÜ GELİŞTİRMEK</b>
Stratejik Hedef 3.1 : Üniversitenin Dış Çevredeki İmajını Kaliteli Farklılıklar Yaratarak Güçlendirmek ve Tanınırlığını Arttırmak
Stratejik Hedef 3.2 : Personelin Motivasyonunu, verimliliğini ve Kuruma Bağlılığının İyileştirmek
Stratejik Hedef 3.3 : Personel Yönetim Sistemini Güçlendirmek
Stratejik Hedef 3.4 : Kalite Güvence Sistemini Oluşturmak

Tablo 51 : 2021-2025 Statejik Hedefler-4

<b>AMAÇ 4 : KURUMUN FİZİKİ VE TEKNOLOJİK ALTYAPISININ GELİŞTİRMEK</b>
Stratejik Hedef 4.1 : Eğitim ve Öğretim İçin Gerekli Fiziki Altyapıyı Her Yıl % 10 Oranında Arttırmak
Stratejik Hedef 4.2 : Kampüs Yaşam Alanlarını Her Yıl % 10 Oranında Geliştirmek
Stratejik Hedef 4.3 : Kütüphane Hizmetlerini Yaygınlaştırmak, Geliştirmek ve Mevcut Yapısını % 10 Oranında Arttırmak
Stratejik Hedef 4.4 : Üniversitenin Bilişim Alt Yapısını Geliştirmek

Tablo 51 : 2021-2025 Statejik Hedefler-5

<b>AMAÇ 5 : TOPLUMSAL KATKIYI ARTTIRMAK VE PAYDAŞLAR İLE İLETİŞİMİ GÜÇLENDİRMEK</b>
Stratejik Hedef 5.1 : Üniversite-Sivil Toplum Kuruluşlarının İlişkilerini Geliştirmek
Stratejik Hedef 5.2 : Üniversite-Sanayi İşbirliğini Geliştirmek
Stratejik Hedef 5.3 : Mezun Takip Sistemini Geliştirmek

# B DİĞER HUSUSLAR







### 3. FAALİYETLERE İLİŞKİN BİLGİ VE DEĞERLENDİRMELER

# A MALİ BİLGİLER





## 1. Bütçe Giderleri

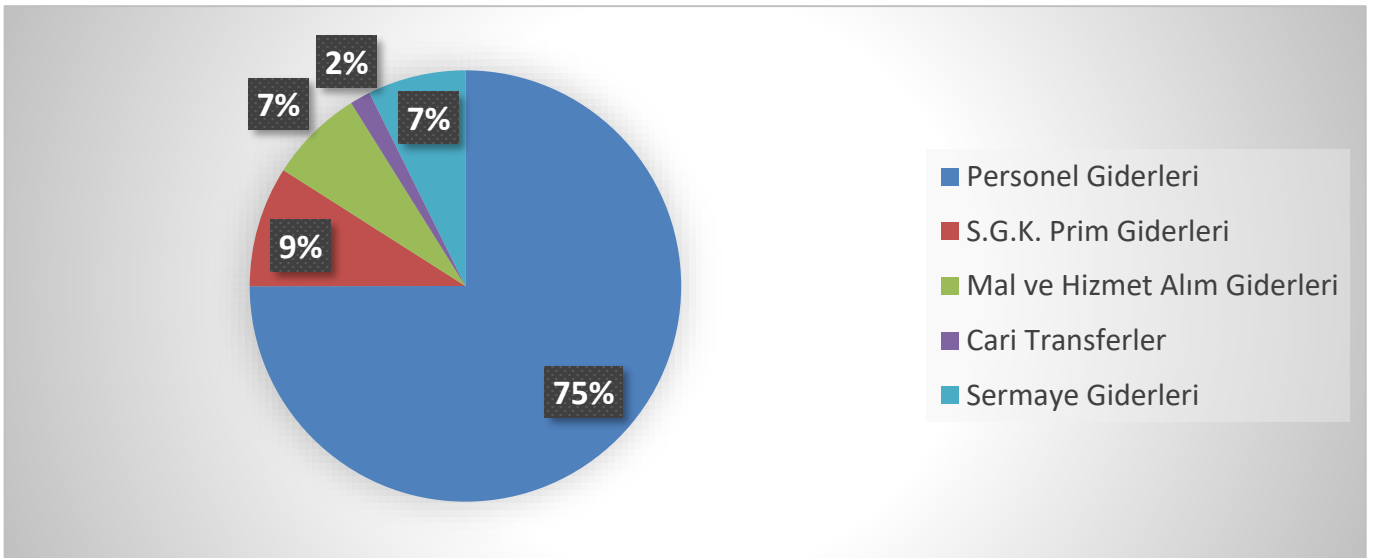
### 1.1. Bütçe Giderleri

Tablo 52 : Bütçe Giderleri ve Gerçekleşme Oranları

BÜTÇE GİDERİ KALEMLERİ	2023 BÜTÇE ÖDENEĞİ	2023 YILSONU ÖDENEĞİ	2023 HARCAMA TUTARI	BÜTÇE ÖDENEĞİ GERÇEKLEŞME ORANI
01 – PERSONEL GİDERLERİ	258.636.000	396.836.280	394.854.578	99
02 - S.G.K. PRİM GİDERLERİ	34.177.000	48.082.700	47.602.563	99
03 - MAL VE HİZMET ALIM GİDERLERİ	38.906.000	49.836.456	37.383.904	75
05 – CARİ TRANSFERLER	6.055.000	8.254.483	8.099.830	99
06 – SERMAYE GİDERLERİ	35.802.000	44.667.120	38.664.400	87
TOPLAM	373.576.000	547.677.039	526.605.275	97

2023 yılında toplam da 526.605.275,00 TL olarak gerçekleşen bütçenin %74'i Personel Giderleri, %9'u Sosyal Güvenlik Kurumlarına Devlet Primi Giderleri, %7'si Mal ve Hizmet Alım Giderleri, %2,00 Cari Transferler ve %8'i Sermaye Giderlerinden oluşmaktadır. Yıl içerisinde likit ve gelir fazlası ekleme ile toplam 547.677.039,00 TL ödenekten, 526.605.275,00 TL harcama ile %97 oranında gerçekleşme meydana gelmiştir. Performans esaslı program bütçe esaslarına göre 2023 yılında Üniversitemizin kanunlaşan ödenekleri Araştırma, Geliştirme ve Yenilik, Yüksek öğretim ile Yönetim ve Destek olmak üzere üç programda yer almaktadır.

Grafik 10 : Bütçe Giderleri



## 1. 2. Bütçe Giderleri

Bütçe giderlerine bakıldığında yıl içerisinde gerçekleşen bütçe tutarları üzerinde harcamanın yapıldığı görülmektedir. KBÖ ile verilen ödeneye geçmiş yıldan gelen likit kaynakları ve yıl içerisinde elde edilen öz gelir kaynakları ile ödenek eklemeleri yapılmıştır. Personel Giderleri, SGK prim ödemeleri ve cari transferler kapsamında KBÖ üstü harcamalarda personel ücretlerindeki artış ve personel sayısındaki artıştan kaynaklı harcama gerçekleşmiştir. Yıl içerisinde istihdam edilmek üzere sözleşmeli personel alımı yapılmış, bazı faaliyetlerde KBÖ ödeneği yetersiz olduğundan ödenek üstü harcama gerçekleşmiştir. Yılları itibariyle tertipler arası aktarma ile eksi bakiyeler giderilmiştir. Özellikle Mal ve Hizmet Alımları ile Sermaye Giderleri tertibine ihtiyaca binaen ekleme yapılmıştır. Mal ve Hizmet Alımlarında Üniversitemizin elektrik, su ve doğalgaz gibi genel yönetim giderleri için harcama KBÖ üstünde gerçekleşmiştir. Sermaye Giderlerinde Üniversitemizde 2023 yılında yapımı tamamlanan Merkezi Derslik Binasının büro mefruşat ihtiyaçları karşılanmıştır. Ayrıca diğer binalarda ise muhtelif İşler yatırım projesi kapsamında Büro, okul mefruşat ve tefrişat ile demirbaş alımı, büyük onarım giderleri, gayri maddi hak alım giderleri, menkul malların bakım onarım giderleri ve mamul mal alımları giderlerinde kullanılmak üzere KBÖ ile verilen ödenekten fazla harcama gerçekleşmiştir.

Tablo 53 : Yıllar itibariyle Bütçe Giderleri ve Gerçekleşme Oranları

BÜTÇE GERÇEKLEŞME TABLOSU (YILLAR İTİBARIYLA)										
(EKONOMİKİ DÜZEY)										
YIL	: 2023									
	: İĞDIR ÜNİVERSİTESİ									
KOD	ÖDENEKTÜRÜ	2021			2022			2023		
		KBÖ	YILSONU ÖDENEK	HARCAMA	KBÖ	YILSONU ÖDENEK	HARCAMA	KBÖ	TOPLAM ÖDENEK	ARALIK HARCAMA
01	PERSONEL GİDERLERİ	90.243.000	104.874.068	104.394.564	122.883.000	181.547.898	180.825.194	258.636.000	396.836.280	394.854.578
02	SOSYAL GÜVENLİK KURUMLARINA DEVLET PRİMİ GİDERLERİ	11.194.000	12.950.206	12.682.557	14.878.000	22.226.903	22.138.333	34.177.000	48.082.700	47.602.563
03	MAL VE HİZMET ALIM GİDERLERİ	8.447.000	11.337.144	9.798.648	10.285.000	33.542.597	28.498.943	38.906.000	49.836.456	37.383.904
04	FAİZ GİDERLERİ									
05	CARİ TRANSFERLER	2.156.000	2.582.900	2.463.850	2.515.000	3.687.675	3.537.200	6.055.000	8.254.483	8.099.830
06	SERMAYE GİDERLERİ	23.000.000	28.603.144	20.027.812	19.252.000	37.234.000	30.025.177	35.802.000	44.667.120	38.664.400
	GENEL TOPLAM	135.040.000	160.347.461	149.367.430	169.813.000	278.239.073	265.024.848	373.576.000	547.677.039	526.605.275

Yıllar itibariyle bütçe giderlerine ilişkin yukarıdaki tabloda belirtilmiştir. Yıllara göre KBÖ'ye bakıldığında 2021 yılında % 94, 2022 yılında % 96, 2023 yılında ise %97 oranında gider gerçekleşmesi meydana gelmiştir.

## 2. Bütçe Gelirleri

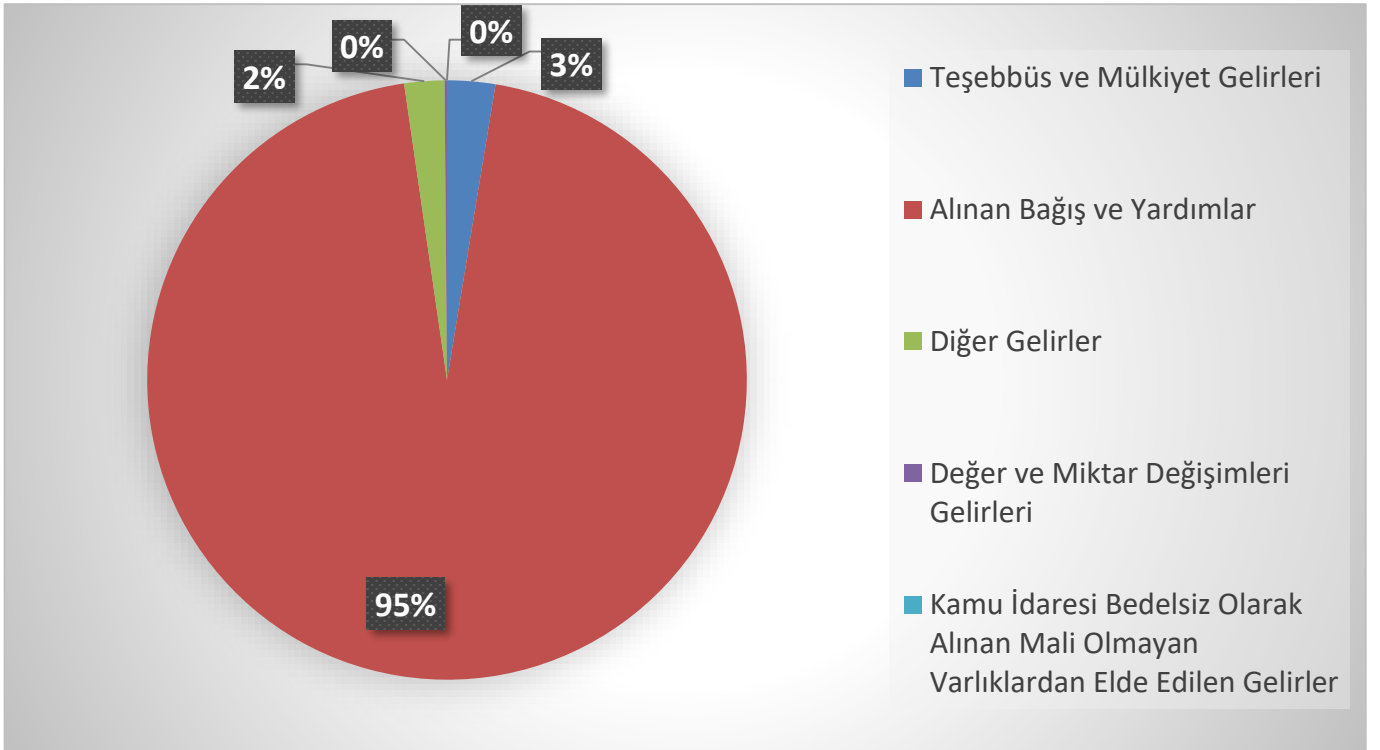
### 2.1. Bütçe Gelirleri

Tablo 54 : Bütçe Gelirleri ve Gerçekleşme Oranları

BÜTÇE GELİRİ KALEMLERİ	2023 NET TAHSİLAT
03 – TEŞEBBÜS VE MÜLKİYET GELİRLERİ	14.289.344,06
04- ALINAN BAĞIŞ VE YARDIMLAR (HAZİNE DAHİL)	524.719.498,65
05 – DİĞER GELİRLER	11.925.426,20
11- DEĞER VE MİKTAR DEĞİŞİMLERİ GELİRLERİ	710.309,96
25- KAMU İDARESİ BEDELSİZ OLARAK ALINAN MALİ OLMAYAN VARLIKLARDAN ELDE EDİLEN GELİRLER	0
<b>TOPLAM</b>	<b>551.644.578,87</b>

2023 Yılında toplam da 551.644.578,87 TL gelir gerçekleşmesi olmuştur. Elde edilen gelirlerin %3'ü Teşebbüs ve Mülkiyet Gelirleri, %95'i Alınan Bağış ve Yardımlar (Hazine dahil), %1 Diğer Gelirler, %1'i Değer ve Miktar Değişimleri Gelirlerinden oluşmaktadır.

Grafik 11 : Bütçe Gelirleri



## 2.2. Bütçe Gelirleri

Tablo 55 : Program Bütçe Sisteminde 2023 yılı Bütçe Gelirleri Gerçekleşmesi

EKONOMİK SINIFLANDIRMA DÜZEYİNDE IĞDIR ÜNİVERSİTESİ 2023 YILI GELİR GERÇEKLEŞME VERİLERİ							
Gelirler				Açıklama	2023		
I	II	III	IV		Gelir Tahmini (TL)	Yılsonu Gerçekleşme (TL)	Gerçekleşme/ Gelir Tahmini (%)
03				Teşebbüs ve Mülkiyet Gelirleri	5.821.000	9.058.165	155,6
03	1	1	01	Şartname, Basılı Evrak, Form Satış Gelirleri	0	150	100,0
03	1	2	03	Avukatlık Vekalet Ücreti Gelirleri	0	9.170	100,0
03	1	2	29	Birinci Öğretimden Elde Edilen Gelirler	901.000	872.514	96,8
03	1	2	30	Sınav, Kayıt ve Bunlara İlişkin Diğer Hizmet Gelirleri	0	138.215	100,0
03	1	2	31	İkinci Öğretimden Elde Edilen Gelirler	1.759.000	626.678	35,6
03	1	2	32	Yaz Okulu Gelirleri	0	170.330	1.000,0
03	1	2	33	Tezsiz Yüksek Lisans Gelirleri	0	310.666	100,0
03	1	2	45	Uzaktan Öğretimden Elde Edilen Gelirler	0	131.850	100,0
03	1	2	46	Uzaktan Öğretim Materyal Gelirleri	0	245.169	100,0
03	1	2	99	Diğer hizmet gelirleri	1.293.000	3.250.468	251,4
03	5	1	01	Döner Sermayelerin Aylık Gayrisafi Hasılatından Aktarmalar	0	265.310	100,0
03	6	1	01	Lojman Kira Gelirleri	1.429.000	2.235.941	156,5
03	6	1	99	Diğer Taşınmaz Kira Gelirleri	439.000	801.704	182,6
04				Alınan Bağış ve Yardımlar ile Özel Gelirler	365.293.000	535.118.075	146,5
04	2	1	01	Hazine Yardımı	329.491.000	497.101.325	150,9
04	2	2	01	Hazine Yardımı	35.802.000	37.578.000	105,0
04	5	1	13	YÖK Burs Destekleri	0	438.750	100,0
05				Diğer Gelirler	2.462.000	11.212.985	455,4
05	1	9	01	Kişilerden Alacaklar Faizleri	0	3.417	100,0
05	1	9	03	Mevduat Faizleri	0	6.061	100,0
05	2	6	99	Özel Bütçeli İdarelere Ait Diğer Paylar	0	1.420.914	100,0
05	3	2	99	Diğer İdari Para Cezaları	0	207.325	100,0
05	9	1	01	İrat Kaydedilecek Nakdi Teminatlar	0	4.685	100,0
05	9	1	06	Kişilerden Alacaklar	0	511.110	100,0
05	9	1	19	Öğrenci Katkı Payı Telafi Gelirleri	2.462.000	6.147.634	249,7
05	9	1	99	Yukarıda Tanımlanmayan Diğer Çeşitli Gelirler	0	2.911.840	100,0
<b>Toplam</b>					<b>373.576.000</b>	<b>555.389.225</b>	<b>148,7</b>

Üniversitemizde program bütçe sisteminde gelir tahmini ve gerçekleşmesine ilişkin bilgiler tabloda belirtilmiştir. 2023 Yılında Üniversitemize KBÖ ile 373.576.000,00 TL bütçe verilmiştir. Yıl içerisinde %68 artış ile 555.389.225,00 TL bütçe gelir gerçekleşmesi olmuştur

### 3. Bütçe Uygulama Sonuçları

Tablo : 56 Faaliyetler Düzeyinde 2023 Yılı Ödenek ve Harcamaları-1

FAALİYETLER DÜZEYİNDE İĞDIR ÜNİVERSİTESİ 2023 YILI ÖDENEK ve HARCAMA VERİLERİ					
PROGRAM SINIFLANDIRMASI	2023				
	Ödenek (TL)	Yılsonu Toplam Ödenek (TL)	Gerçekleşme (TL)	Gerçekleşme/Ödenek (%)	Gerçekleşme/Toplam Ödenek (%)
ARAŞTIRMA, GELİŞTİRME VE YENİLİK	724.000	922.880	922.880	127	100
YÜKSEKÖĞRETİMDE BİLİMSEL ARAŞTIRMA VE GELİŞTİRME	724.000	922.880	922.880	127	100
Yükseköğretim Kurumlarının Bilimsel Araştırma Projeleri	724.000	922.880	922.880	127	100
YÜKSEKÖĞRETİM	305.083.000	474.460.483	458.989.403	150	97
ÖN LİSANS EĞİTİMİ, LİSANS EĞİTİMİ VE LİSANSÜSTÜ EĞİTİM	300.251.000	464.087.397	452.280.827	151	97
Doktora Öğrencilerine Yönelik Burs Hizmetleri	0	508.725	418.725	100	82
Doktora ve Tıpta Uzmanlık Eğitimi	10.592.000	15.753.280	15.691.931	148	100
Lisans Öğrencilerine Yönelik Burs Hizmetleri	0	77.500	48.375	100	62
Yükseköğretim Kurumları Bilgi ve Kültürel Kaynaklar ile Sportif Altyapının Geliştirilmesi Hizmetleri	5.833.000	4.495.000	4.149.212	71	92
Yükseköğretim Kurumları Birinci Öğretim	282.243.000	440.369.461	430.075.377	152	98
Yükseköğretim Kurumları İkinci Öğretim	1.583.000	1.903.522	947.271	60	50
Yükseköğretim Kurumları Tezsiz Yüksek Lisans	0	239.980	236.648	100	99
Yükseköğretim Kurumları Uzaktan Eğitim	0	575.900	575.158	100	100
Yükseköğretim Kurumları Yaz Okulları	0	164.028	138.129	100	84
YÜKSEKÖĞRETİMDE ÖĞRENCİ YAŞAMI	4.832.000	10.373.087	6.708.576	139	65
Yükseköğretimde Beslenme Hizmetleri	2.795.000	8.212.187	6.004.022	215	73
Yükseköğretimde Kültür ve Spor Hizmetleri	261.000	352.500	225.937	87	64
Yükseköğretimde Öğrenci Yaşamına İlişkin Diğer Hizmetler	1.774.000	1.806.400	478.616	27	26
Yükseköğretimde Sağlık Hizmetleri	2.000	2.000	0	0	0
YÖNETİM VE DESTEK PROGRAMI	67.769.000	72.293.677	66.692.992	98	92
TEFTİŞ, DENETİM VE DANIŞMANLIK HİZMETLERİ	3.126.000	1.313.600	1.265.007	40	96
Hukuki Danışmanlık ve Muhakemat Hizmetleri	3.108.000	1.295.200	1.265.007	41	98
İç Denetim	18.000	18.400	0	0	0
ÜST YÖNETİM, İDARİ VE MALİ HİZMETLER	64.643.000	70.980.077	65.427.986	101	92
Genel Destek Hizmetleri	18.085.000	18.314.177	16.958.531	94	93
İnşaat ve Yapı İşlerinin Yürütülmesi	12.494.000	16.120.000	15.863.944	127	98
İnsan Kaynakları Yönetimine İlişkin Faaliyetler	8.805.000	10.643.100	10.453.183	119	98
Özel Kalem Hizmetleri	12.178.000	11.718.800	11.699.585	96	100
Strateji Geliştirme ve Mali Hizmetler	3.063.000	2.527.000	2.432.908	79	96
Taşınmaz Mal Gelirleriyle Yürütülecek Hizmetler	1.868.000	1.868.000	764.375	41	41
Yükseköğretimde Öğrencilere Yönelik İdari Hizmetler	8.150.000	9.789.000	7.255.458	89	74
<b>GENEL TOPLAM</b>	<b>373.576.000</b>	<b>547.677.040</b>	<b>526.605.275</b>	<b>141</b>	<b>96</b>



Tablo : 57 Ekonomik Sınıflandırma Düzeyinde Iğdır Üniversitesi 2023 Yılı Ödenek ve Harcama Verileri-1

EKONOMİK SINIFLANDIRMA DÜZEYİNDE İĞDIR ÜNİVERSİTESİ 2023 YILI ÖDENEK ve HARCAMA VERİLERİ												
EKONOMİK KOD	BAŞLANGIÇ ÖDENEĞİ				YILSONU TOPLAM ÖDENEK				GERÇEKLEŞME			
	HİZMET PROGRAMLARI TOPLAM	YÖNETİM VE DESTEK PROGRAMI	PROGRAM DIŞI GİD.	TOPLAM	HİZMET PROGRAMLARI TOPLAM	YÖNETİM VE DESTEK PROGRAMI	PROGRAM DIŞI GİD.	TOPLAM	HİZMET PROGRAMLARI TOPLAM	YÖNETİM VE DESTEK PROGRAMI	PROGRAM DIŞI GİD.	TOPLAM
Personel Giderleri	213.165.000	45.471.000		258.636.000	351.183.780	45.652.500		396.836.280	349.291.386	45.563.192		394.854.578
Sosyal Güvenlik Kurumuna Devlet Primi Giderleri	27.645.000	6.532.000		34.177.000	42.086.803	5.995.897		48.082.700	41.623.452	5.979.111		47.602.563
Mal ve Hizmet Alım Giderleri	34.695.000	4.211.000		38.906.000	42.433.176	7.403.280		49.836.456	35.304.041	2.079.863		37.383.904
Faiz Giderleri				0				0				0
Cari Transferler	0	6.055.000		6.055.000	642.483	7.612.000		8.254.483	523.358	7.576.472		8.099.830
Sermaye Giderleri	30.302.000	5.500.000		35.802.000	39.037.120	5.630.000		44.667.120	33.170.046	5.494.354		38.664.400
Sermaye Transferleri				0				0				0
Borç Verme				0				0				0
Yedek Ödenekler				0				0				0
<b>BÜTÇE İÇİ TOPLAM KAYNAK</b>	<b>305.807.000</b>	<b>67.769.000</b>	<b>0</b>	<b>373.576.000</b>	<b>475.383.363</b>	<b>72.293.677</b>	<b>0</b>	<b>547.677.040</b>	<b>459.912.283</b>	<b>66.692.992</b>	<b>0</b>	<b>526.605.275</b>
Döner Sermaye				0				0				0
Özel Hesap				0				0				0
Diğer Bütçe Dışı Kaynak				0				0				0
<b>BÜTÇE DIŞI TOPLAM KAYNAK</b>	<b>0</b>	<b>0</b>	<b>0</b>	<b>0</b>	<b>0</b>	<b>0</b>	<b>0</b>	<b>0</b>	<b>0</b>	<b>0</b>	<b>0</b>	<b>0</b>
<b>GENEL TOPLAM</b>	<b>305.807.000</b>	<b>67.769.000</b>	<b>0</b>	<b>373.576.000</b>	<b>475.383.363</b>	<b>72.293.677</b>	<b>0</b>	<b>547.677.040</b>	<b>459.912.283</b>	<b>66.692.992</b>	<b>0</b>	<b>526.605.275</b>

Tablo : 57 Ekonomik Sınıflandırma Düzeyinde Iğdır Üniversitesi 2023 Yılı Ödenek ve Harcama Verileri-2

BİRİM DÜZEYİNDE IĞDIR ÜNİVERSİTESİ 2023 YILI ÖDENEK ve HARCAMA VERİLERİ					
KURUMSAL SINIFLANDIRMA	2023				
	Ödenek (TL)	Yılsonu Toplam Ödenek (TL)	Gerçekleşme (TL)	Gerçekleşme/Ödenek (%)	Gerçekleşme/Toplam Ödenek (%)
FEN-EDEBİYAT FAKÜLTESİ	22.423.383	36.643.790	36.527.399	163	100
TEKNİK BİLİMLER MESLEK YÜKSEKOKULU	13.815.046	24.564.688	24.555.804	178	100
İKTİSADİ VE İDARİ BİLİMLER FAKÜLTESİ	12.758.477	20.118.493	20.111.957	158	100
GÜZEL SANATLAR FAKÜLTESİ	2.491.822	7.034.412	7.008.176	281	100
TURİZM FAKÜLTESİ	1.694.488	4.068.488	4.041.837	239	99
SPOR BİLİMLERİ FAKÜLTESİ	4.896.887	12.254.175	12.140.141	248	99
TUZLUCA MESLEK YÜKSEKOKULU	8.218.443	16.245.313	16.144.861	196	99
SAĞLIK BİLİMLERİ FAKÜLTESİ	4.834.724	11.159.724	11.136.634	230	100
LİSANSÜSTÜ EĞİTİM ENSTİTÜSÜ	10.642.000	16.043.260	15.978.579	150	100
DİŞ HEKİMLİĞİ FAKÜLTESİ	5.288.668	2.227.864	2.225.242	42	100
IĞDIR SAĞLIK HİZMETLERİ MESLEK YÜKSEKOKULU	13.679.167	23.034.387	22.639.166	166	98
MÜHENDİSLİK FAKÜLTESİ	24.608.384	23.687.264	23.672.295	96	100
IĞDIR ZİRAAT FAKÜLTESİ	28.593.031	36.555.131	36.553.445	128	100
İLAHİYAT FAKÜLTESİ	23.393.267	32.642.664	32.233.824	138	99
IĞDIR MESLEK YÜKSEKOKULU	12.095.318	17.574.576	17.564.329	145	100
ÖZEL KALEM (REKTÖRLÜK)	12.920.000	13.246.305	13.089.565	101	99
ÖZEL KALEM (GENEL SEKRETERLİK)	5.055.347	5.436.593	5.337.443	106	98
İDARİ VE MALİ İŞLER DAİRE BAŞKANLIĞI	104.959.542	156.226.780	146.501.707	140	94
PERSONEL DAİRE BAŞKANLIĞI	8.805.000	10.643.100	10.453.183	119	98
KÜTÜPHANE VE DOKÜMANTASYON DAİRE BAŞKANLIĞI	5.833.000	4.495.000	4.149.212	71	92
SAĞLIK, KÜLTÜR VE SPOR DAİRE BAŞKANLIĞI	10.001.531	19.301.118	13.070.924	131	68
BİLGİ İŞLEM DAİRE BAŞKANLIĞI	4.448.921	4.470.660	4.200.380	94	94
YAPI İŞLERİ VE TEKNİK DAİRE BAŞKANLIĞI	19.718.857	31.878.357	29.306.175	149	92
ÖĞRENCİ İŞLERİ DAİRE BAŞKANLIĞI	2.980.469	2.353.469	2.346.740	79	100
STRATEJİ GELİŞTİRME DAİRE BAŞKANLIĞI	3.063.000	2.527.000	2.432.908	79	96
HUKUK MÜŞAVİRLİĞİ	3.108.000	1.295.200	1.265.007	41	98
UYGULAMALI BİLİMLER FAKÜLTESİ	3.249.228	11.949.228	11.918.344	367	100
<b>GENEL TOPLAM</b>	<b>373.576.000</b>	<b>547.677.040</b>	<b>526.605.275</b>	<b>141</b>	<b>96</b>

Tablo : 58 Ekonomik Sınıflandırma Düzeyinde 2023 Yılı Gelir Gerçekleşme Verileri

EKONOMİK SINIFLANDIRMA DÜZEYİNDE IĞDIR ÜNİVERSİTESİ 2023 YILI GELİR GERÇEKLEŞME VERİLERİ									
Gelirler				Açıklama	2023				
I	II	III	IV		Gelir Tahmini (TL)	Yılsonu Gerçekleşme (TL)	Gerçekleşme/Gelir Tahmini (%)		
03				Teşebbüs ve Mülkiyet Gelirleri	5.821.000	9.058.165	155,6		
03	1	1	01	Şartname, Basılı Evrak, Form Satış Gelirleri	0	150	100,0		
03	1	2	03	Avukatlık Vekalet Ücreti Gelirleri	0	9.170	100,0		
03	1	2	29	Birinci Öğretimden Elde Edilen Gelirler	901.000	872.514	96,8		
03	1	2	30	Sınav, Kayıt ve Bunlara İlişkin Diğer Hizmet Gelirleri	0	138.215	100,0		
03	1	2	31	İkinci Öğretimden Elde Edilen Gelirler	1.759.000	626.678	35,6		
03	1	2	32	Yaz Okulu Gelirleri	0	170.330	100,0		
03	1	2	33	Tezsiz Yüksek Lisans Gelirleri	0	310.666	100,0		
03	1	2	45	Uzaktan Öğretimden Elde Edilen Gelirler	0	131.850	100,0		
03	1	2	46	Uzaktan Öğretim Materyal Gelirleri	0	245.169	100,0		
03	1	2	99	Diğer hizmet gelirleri	1.293.000	3.250.468	251,4		
03	5	1	01	Döner Sermayelerin Aylık Gayrisafi Hasılatından Aktarmalar	0	265.310	100,0		
03	6	1	01	Lojman Kira Gelirleri	1.429.000	2.235.941	156,5		
03	6	1	99	Diğer Taşınmaz Kira Gelirleri	439.000	801.704	182,6		
04				Alınan Bağış ve Yardımlar ile Özel Gelirler	365.293.000	535.118.075	146,5		
04	2	1	01	Hazine Yardımı	329.491.000	497.101.325	150,9		
04	2	2	01	Hazine Yardımı	35.802.000	37.578.000	105,0		
04	5	1	13	YÖK Burs Destekleri	0	438.750	100,0		
05				Diğer Gelirler	2.462.000	11.212.985	455,4		
05	1	9	01	Kişilerden Alacaklar Faizleri	0	3.417	100,0		
05	1	9	03	Mevduat Faizleri	0	6.061	100,0		
05	2	6	99	Özel Bütçeli İdarelere Ait Diğer Paylar	0	1.420.914	100,0		
05	3	2	99	Diğer İdari Para Cezaları	0	207.325	100,0		
05	9	1	01	İrat Kaydedilecek Nakdi Teminatlar	0	4.685	100,0		
05	9	1	06	Kişilerden Alacaklar	0	511.110	100,0		
05	9	1	19	Öğrenci Katkı Payı Telif Gelirleri	2.462.000	6.147.634	249,7		
05	9	1	99	Yukarıda Tanımlanmayan Diğer Çeşitli Gelirler	0	2.911.840	100,0		
<b>Toplam</b>					<b>373.576.000</b>	<b>555.389.225</b>	<b>148,7</b>		

## 4. Temel Mali Tablolar

Üniversitemizin gelir, gider, varlık ve yükümlülüklerine ilişkin mali karar ve işlemlerinin; 2023 yılı bütçesi, bütçe tertibi, kullanılabilir ödenek tutarı, harcama programı, finansman programı, merkezi yönetim bütçe kanunu ve diğer mali mevzuat hükümlerine uygunluğu ve kaynakların etkili, ekonomik ve verimli bir şekilde kullanılması açısından kurumumuzun amaçlarına, belirlenmiş politikalara ve mevzuata uygun olarak faaliyetlerin etkili, ekonomik ve verimli bir şekilde yürütülmesini, varlık ve kaynakların korunmasını, muhasebe kayıtlarının doğru ve tam olarak tutulmasını, mali bilgi ve yönetim bilgisinin zamanında ve güvenilir olarak üretilmesini sağlamak üzere oluşturulan organizasyon, yöntem, süreç ile iç denetimi kapsayan mali ve diğer kontroller yapılmıştır. Bu kapsamda Ekonomik sınıflandırma açısından Üniversitemizin 2023 yılına ilişkin verileri aşağıda tablo halinde gösterilmiştir. Mali tablolara ilişkin muhasebe kayıtları esas alınarak muhasebe sisteminden dökümü alınan 2023 Yılı Bilançosu, Faaliyet Sonuçları Tablosu, Öz Kaynak Değişimi ile Bütçelenen ve Gerçekleşen Tutarların Karşılaştırma Tablosu faaliyet raporuna eklenmiştir.

Tablo : 59 2023 Yılı Bilanço-1

2023 YILI B İ L A N Ç O									
Kamu İdaresi Kodu		492						Yıl:2023	
Kamu İdaresi Adı		IĞDIR ÜNİVERSİTESİ							
AKTİF HESAPLAR		2021 YILI	2022 YILI	2023 YILI	PASİF HESAPLAR		2021 YILI	2022 YILI	2023 YILI
	DÖNEN VARLIKLAR	29.742.699,80	37.740.294,70	60.826.980,72	3	KISA VADELİ YABANCI KAYNAKLAR	4.201.752,63	4.380.757,04	5.897.180,80
10	HAZIR DEĞERLER	1.611.716,07	2.078.358,82	2.887.045,24	33	EMANET YABANCI KAYNAKLAR	761.579,38	955.674,95	817.339,40
104	PROJE ÖZEL HESABI	1.611.716,07	2.078.358,82	2.887.045,24	330	ALINAN DEPOZİTO VE TEMİNATLAR HESABI	46.552,55	86.218,89	166.512,99
12	FAALİYET ALACAKLARI	15.750.000,00	19.820.325,00	5.702.000,00	333	EMANETLER HESABI	715.026,83	869.456,06	650.826,41
120	GELİRLERDEN ALACAKLAR HESABI	15.750.000,00	19.820.325,00	5.702.000,00	36	ÖDENECEK DİĞER YÜKÜMLÜLÜKLER	3.253.721,46	2.811.453,32	4.234.235,32
13	KURUM ALACAKLARI	8.438.568,21	6.905.507,91	36.398.306,24	360	ÖDENECEK VERGİ VE FONLAR HESABI	1.520.147,05	2.218.535,41	3.142.604,89
135	TEK HAZİNE KURUMLAR HESABINDAN ALACAKLAR HESABI	8.438.568,21	6.905.507,91	36.398.306,24	361	ÖDENECEK SOSYAL GÜVENLİK KESİNTİLERİ HESABI	866.104,74	345.216,05	1.018.044,34
14	DİĞER ALACAKLAR	55.764,82	93.966,05	78.835,31	362	FONLAR VEYA DİĞER KAMU İDARELERİ ADINA YAPILAN TAHSİLAT HESABI	18.000,65	22.470,47	73.586,09
140	KİŞİLERDEN ALACAKLAR HESABI	55.764,82	93.966,05	78.835,31	368	VADESİ GEÇMİŞ, ERTELENMİŞ VEYA TAKSİTLENDİRİLMİŞ VERGİ VE DİĞER YÜKÜMLÜLÜKLER HESABI	849.469,02	225.231,39	0,00
15	STOKLAR	681.163,12	2.456.749,19	2.326.588,03					
					38	GELECEK AYLARA AİT GELİRLER VE GİDER TAHAKKUKLARI	186.451,79	613.628,77	845.606,08
150	İLK MADDE VE MALZEME HESABI	665.807,78	2.441.393,85	2.326.588,03					
					380	GELECEK AYLARA AİT GELİRLER HESABI	186.451,79	613.628,77	845.606,08
151	YARI MAMULLER- ÜRETİM HESABI	15.355,34	15.355,34	0,00					
					4	UZUN VADELİ YABANCI KAYNAKLAR	4.330.148,49	7.041.951,24	10.738.274,34
16	ÖN ÖDEMELER	3.205.487,58	6.385.387,73	13.434.205,90					
					43	DİĞER BORÇLAR	0,00	422.462,05	0,00



# İĞDIR ÜNİVERSİTESİ FAALİYET RAPORU

Tablo : 59 2023 Yılı Bilanço-2

162	BÜTÇE DIŞI AVANS VE KREDİLER HESABI	3.205.487,58	6.385.387,73	13.434.205,90																
					430	ALINAN DEPOZİTO VE TEMİNATLAR HESABI	0,00	422.462,05											0,00	
	DURAN VARLIKLAR	83.112.074,77	104.887.089,24	15.437.347.089,63																
						BORÇ VE GİDER KARŞILIKLARI	4.330.148,49	6.579.932,13												10.738.274,34
22	FAALİYET ALACAKLARI	781.018,45	2.105.107,97	2.574.821,53																
					472	KIDEM TAZMİNATI KARŞILIĞI HESABI	4.330.148,49	6.579.932,13												10.738.274,34
226	VERİLEN DEPOZİTO VE TEMİNATLAR HESABI	781.018,45	2.105.107,97	2.574.821,53																
						GELECEK YILLARA AİT GELİRLER VE GİDER TAHAKKUKLARI	0,00	39.557,06												0,00
24	MALİ DURAN VARLIKLAR	1,00	1,00	135.001,00																
					480	GELECEK YILLARA AİT GELİRLER HESABI	0,00	39.557,06												0,00
241	MAL VE HİZMET ÜRETEN KURULUŞLARA YATIRILAN SERMAYELER HESABI	0,00	0,00	135.000,00																
						ÖZ KAYNAKLAR	104.322.873,45	131.204.675,66												15.481.538.615,21
242	DÖNER SERMAYELİ KURULUŞLARA YATIRILAN SERMAYELER HESABI	1,00	1,00	1,00																
						NET DEĞER	123.160.421,87	134.875.894,99												1.460.414.031,30
25	MADDİ DURAN VARLIKLAR	82.331.055,32	102.781.980,27	15.434.637.267,10																
					500	NET DEĞER HESABI	123.160.421,87	134.875.894,99												1.460.414.031,30
250	ARAZİ VE ARSALAR HESABI	4.887.184,87	4.838.834,87	4.041.214.137,62																
						DEĞER HAREKETLERİ	125.876.046,40	65.569.586,54												65.591.856,47
251	YERALTI VE YERÜSTÜ DÜZENLERİ HESABI	66.256.444,48	66.332.252,40	2.448.402.246,35																
					519	DEĞER HAREKETLERİ SONUÇ HESABI	125.876.046,40	65.569.586,54												65.591.856,47
252	BİNALAR HESABI	135.883.037,52	134.239.304,12	10.662.806.411,05																
						GEÇMİŞ YILLAR OLUMLU FAALİYET SONUÇLARI	218.232.021,39	373.714.363,05												14.978.383.075,57
253	TESİS, MAKİNE VE CİHAZLAR HESABI	19.393.549,16	27.222.364,77	48.849.905,23																

# IĞDIR ÜNİVERSİTESİ FAALİYET RAPORU

Tablo : 59 2023 Yılı Bilanço-3

			2021 YILI	2022 YILI	2023 YILI					
				0,6		570	GEÇMİŞ YILLAR OLUMLU FAALİYET SONUÇLARI HESABI	218.232.021,39	373.714.363,05	14.978.383.075,57
254			3.355.419,32	3.337.207,50	19.831.905,88					
						58	GEÇMİŞ YILLAR OLUMSUZ FAALİYET SONUÇLARI	-375.679.098,22	-468.723.578,42	-609.368.125,85
255			21.698.400,75	19.873.262,86	35.667.721,87					
						580	GEÇMİŞ YILLAR OLUMSUZ FAALİYET SONUÇLARI HESABI (-)	-375.679.098,22	-468.723.578,42	-609.368.125,85
257			-183.377.787,64	-186.798.524,99	-1.822.135.060,90					
						59	DÖNEM FAALİYET SONUÇLARI	12.733.482,01	25.768.409,50	-413.482.222,28
258			14.234.806,86	33.737.278,74	0,00					
						590	DÖNEM OLUMLU FAALİYET SONUCU HESABI	155.482.341,66	262.124.566,98	537.829.203,63
26			0,00	0,00	0,00					
						591	DÖNEM OLUMSUZ FAALİYET SONUCU HESABI (-)	-142.748.859,65	-236.356.157,48	-951.311.425,91
260			2.101.461,36	3.270.749,56	4.700.431,69					
268			-2.101.461,36	-3.270.749,56	-4.700.431,69					
29			0,00	0,00	0,00					
294			1.698.153,51	1.699.609,33	1.700.479,65					
299			-1.698.153,51	-1.699.609,33	-1.700.479,65					
Bilanço Dipnotları :			2021 YILI	2022 YILI	2023 YILI					
910	ALINAN TEMİNAT MEKTUPLARI HESABI		2.893.685,20	3.245.527,24	3.592.074,24					
911	ALINAN TEMİNAT MEKTUPLARI EMANETLERİ HESABI		2.893.685,20	3.245.527,24	3.592.074,24					
914	VERİLEN TEMİNAT MEKTUPLARI HESABI		49.981,60	26.981,60	26.981,60					
915	VERİLEN TEMİNAT MEKTUPLARI KARŞILIĞI HESABI		49.981,60	26.981,60	26.981,60					
920	GİDER TAAHHÜTLERİ HESABI		12.963.112,76	5.490.754,63	11.900.084,36					
921	GİDER TAAHHÜTLERİ KARŞILIĞI HESABI		12.963.112,76	5.490.754,63	11.900.084,36					
948	BAŞKA BİRİMLER ADINA İZLENEN ALACAKLAR HESABI		320.554.453,95	320.368.002,23	3.195.899,54					
949	BAŞKA BİRİMLER ADINA İZLENEN ALACAK EMANETLERİ HESABI		320.554.453,95	320.368.002,23	3.195.899,54					
990	KİRAYA VERİLEN, İRTİFAK HAKKI TESİS EDİLEN MADDİ DURAN VARLIKLARIN KAYITLI DEĞERLERİ HESABI		2.539.621,24	2.539.621,24	2.539.621,24					
993	MADDİ DURAN VARLIKLARIN KİRA VE İRTİFAK HAKKI GELİRLERİ HESABI		835.146,47	1.076.493,47	1.076.493,47					
998	DİĞER NAZIM HESAPLAR HESABI		0,00	321.424,22	321.424,22					
999	DİĞER NAZIM HESAPLAR KARŞILIĞI HESABI		3.374.767,71	3.937.538,93	3.937.538,93					

Tablo : 60 2023 Yılı Kesin Mizanı

2022 YILI KESİN MİZAN					
Hesap	Hesap Adı	Borç (TL)	Alacak (TL)	Borç Kalan (TL)	Alacak Kalan (TL)
102	BANKA HESABI	1.609.699.790,28	1.609.699.790,28	0,00	0,00
103	VERİLEN ÇEKLER VE GÖNDERME EMİRLERİ HESABI (-)	541.383.306,86	541.383.306,86	0,00	0,00
104	PROJE ÖZEL HESABI	5.717.116,38	2.830.071,14	2.887.045,24	0,00
105	DÖVİZ HESABI	59.349,34	59.349,34	0,00	0,00
106	DÖVİZ GÖNDERME EMİRLERİ HESABI (-)	1.934.831,28	1.934.831,28	0,00	0,00
108	DİĞER HAZIR DEĞERLER HESABI	7.210.229,34	7.210.229,34	0,00	0,00
120	GELİRLERDEN ALACAKLAR HESABI	543.417.325,00	537.715.325,00	5.702.000,00	0,00
135	TEK HAZİNE KURUMLAR HESABINDAN ALACAKLAR HESABI	1.057.965.312,99	1.021.567.006,75	36.398.306,24	0,00
140	KİŞİLERDEN ALACAKLAR HESABI	607.533,55	528.698,24	78.835,31	0,00
150	İLK MADDE VE MALZEME HESABI	12.605.633,55	10.279.045,52	2.326.588,03	0,00
151	YARI MAMULLER-ÜRETİM HESABI	15.355,34	15.355,34	0,00	0,00
160	İŞ AVANS VE KREDİLERİ HESABI	13.138.595,50	13.138.595,50	0,00	0,00
161	PERSONEL AVANSLARI HESABI	66.674,25	66.674,25	0,00	0,00
162	BÜTÇE DIŞI AVANS VE KREDİLER HESABI	19.819.593,63	6.385.387,73	13.434.205,90	0,00
226	VERİLEN DEPOZİTO VE TEMİNATLAR HESABI	2.574.821,53	0,00	2.574.821,53	0,00
241	MAL VE HİZMET ÜRETEEN KURULUŞLARA YATIRILAN SERMAYELER HESABI	135.000,00	0,00	135.000,00	0,00
242	DÖNER SERMAYELİ KURULUŞLARA YATIRILAN SERMAYELER HESABI	1,00	0,00	1,00	0,00
250	ARAZİ VE ARSALAR HESABI	4.051.351.133,32	10.136.995,70	4.041.214.137,62	0,00
251	YERALTI VE YERÜSTÜ DÜZENLERİ HESABI	2.581.066.751,15	132.664.504,80	2.448.402.246,35	0,00
252	BİNALAR HESABI	11.003.907.890,91	341.101.479,86	10.662.806.411,05	0,00
253	TESİS, MAKİNE VE CİHAZLAR HESABI	58.524.128,34	8.087.150,71	50.436.977,63	0,00
254	TAŞITLAR HESABI	19.831.905,88	0,00	19.831.905,88	0,00
255	DEMİRBAŞLAR HESABI	41.408.966,07	5.741.244,20	35.667.721,87	0,00
257	BİRİKMİŞ AMORTİSMANLAR VE DEĞER DÜŞÜKLÜĞÜ KARŞILIĞI HESABI (-)	1.659.162.068,15	3.481.444.201,42	0,00	1.822.282.133,27
258	YAPILMAKTA OLAN YATIRIMLAR HESABI	36.187.535,81	36.187.535,81	0,00	0,00
260	HAKLAR HESABI	5.196.270,01	495.838,32	4.700.431,69	0,00
268	BİRİKMİŞ AMORTİSMANLAR VE DEĞER DÜŞÜKLÜĞÜ KARŞILIĞI HESABI (-)	919.676,64	5.620.108,33	0,00	4.700.431,69
294	ELDEN ÇIKARILACAK STOKLAR VE MADDİ DURAN VARLIKLAR HESABI	1.700.479,65	0,00	1.700.479,65	0,00
299	BİRİKMİŞ AMORTİSMANLAR HESABI (-)	0,00	1.700.479,65	0,00	1.700.479,65
330	ALINAN DEPOZİTO VE TEMİNATLAR HESABI	358.240,41	524.753,40	0,00	166.512,99
333	EMANETLER HESABI	18.276.825,33	18.927.651,74	0,00	650.826,41
360	ÖDENECEK VERGİ VE FONLAR HESABI	19.501.927,75	22.644.532,64	0,00	3.142.604,89
361	ÖDENECEK SOSYAL GÜVENLİK KESİNTİLERİ HESABI	74.999.787,52	76.017.831,86	0,00	1.018.044,34
362	FONLAR VEYA DİĞER KAMU İDARELERİ YAPILAN TAHSİLAT HESABI	2.803.771,60	2.877.357,69	0,00	73.586,09
368	VADESİ GEÇMİŞ, ERTELENMİŞ VEYA TAKSİTLENDİRİLMİŞ VERGİ VE DİĞER YÜKÜMLÜLÜKLER HESABI	225.231,39	225.231,39	0,00	0,00
372	KIDEM TAZMİNATI KARŞILIĞI HESABI	187.276,34	187.276,34	0,00	0,00
380	GELECEK AYLARA AİT GELİRLER HESABI	1.512.488,76	2.358.094,84	0,00	845.606,08
430	ALINAN DEPOZİTO VE TEMİNATLAR HESABI	477.567,73	477.567,73	0,00	0,00
472	KIDEM TAZMİNATI KARŞILIĞI HESABI	187.276,34	10.925.550,68	0,00	10.738.274,34
480	GELECEK YILLARA AİT GELİRLER HESABI	496.722,04	496.722,04	0,00	0,00
500	NET DEĞER HESABI	2.669.389.319,57	4.131.390.423,27	0,00	1.462.001.103,70
511	BİRİMLER ARASI İŞLEMLER HESABI	1.333.903.303,30	1.333.903.303,30	0,00	0,00
519	DEĞER HAREKETLERİ SONUÇ HESABI	3.934.270.729,47	3.999.862.585,94	0,00	65.591.856,47
570	GEÇMİŞ YILLAR OLUMLU FAALİYET SONUÇLARI HESABI	635.838.930,03	15.614.222.005,60	0,00	14.978.383.075,57
580	GEÇMİŞ YILLAR OLUMSUZ FAALİYET SONUÇLARI HESABI (-)	1.314.447.861,75	705.079.735,90	609.368.125,85	0,00
590	DÖNEM OLUMLU FAALİYET SONUCU HESABI	262.124.566,98	799.953.770,61	0,00	537.829.203,63
591	DÖNEM OLUMSUZ FAALİYET SONUCU HESABI (-)	1.187.814.655,76	236.356.157,48	951.458.498,28	0,00
600	GELİRLER HESABI	553.289.991,64	553.289.991,64	0,00	0,00
610	İNDİRİM, İADE VE İSKONTOLAR HESABI	80.903,42	80.903,42	0,00	0,00
630	GİDERLER HESABI	1.459.047.326,82	1.459.047.326,82	0,00	0,00
690	FAALİYET SONUÇLARI HESABI	1.503.103.077,15	1.503.103.077,15	0,00	0,00
698	ENFLASYON DÜZELTİMESİ HESABI	16.097.160.480,23	16.097.160.480,23	0,00	0,00
800	BÜTÇE GELİRLERİ HESABI	564.582.337,63	564.582.337,63	0,00	0,00
805	GELİR YANSITMA HESABI	564.582.337,63	564.582.337,63	0,00	0,00
810	BÜTÇE GELİRLERİNDEN RET VE İADELER HESABI	80.903,42	80.903,42	0,00	0,00
830	BÜTÇE GİDERLERİ HESABI	527.355.180,64	527.355.180,64	0,00	0,00
835	GİDER YANSITMA HEŞAPLARI	527.355.180,64	527.355.180,64	0,00	0,00
895	BÜTÇE UYGULAMA SONUÇLARI HESABI	1.087.429.719,64	1.087.429.719,64	0,00	0,00
900	GÖNDERİLECEK BÜTÇE ÖDENEKLERİ HESABI	702.972.686,81	702.972.686,81	0,00	0,00
901	BÜTÇE ÖDENEKLERİ HESABI	607.705.676,36	607.705.676,36	0,00	0,00
902	BÜTÇE ÖDENEK HAREKETLERİ HESABI	656.836.024,67	656.836.024,67	0,00	0,00
903	KULLANILACAK ÖDENEKLER HESABI	657.585.930,28	657.585.930,28	0,00	0,00
904	ÖDENEKLER HESABI	656.836.024,67	656.836.024,67	0,00	0,00
905	ÖDENEKLİ GİDERLER HESABI	527.355.180,64	527.355.180,64	0,00	0,00
910	ALINAN TEMİNAT MEKTUPLARI HESABI	5.583.247,24	1.991.173,00	3.592.074,24	0,00
911	ALINAN TEMİNAT MEKTUPLARI EMANETLERİ HESABI	1.991.173,00	5.583.247,24	0,00	3.592.074,24
914	VERİLEN TEMİNAT MEKTUPLARI HESABI	26.981,60	0,00	26.981,60	0,00
915	VERİLEN TEMİNAT MEKTUPLARI KARŞILIĞI HESABI	0,00	26.981,60	0,00	26.981,60
920	GİDER TAHHÜTLERİ HESABI	28.526.123,08	16.626.038,72	11.900.084,36	0,00
921	GİDER TAHHÜTLERİ KARŞILIĞI HESABI	16.626.038,72	28.526.123,08	0,00	11.900.084,36
948	BAŞKA BİRİMLER ADINA İZLENEN ALACAKLAR HESABI	323.069.635,83	319.873.736,29	3.195.899,54	0,00
949	BAŞKA BİRİMLER ADINA İZLENEN ALACAK EMANETLERİ HESABI	319.873.736,29	323.069.635,83	0,00	3.195.899,54
962	YÜKSEKÖĞRETİM KURUMLARI BİLİMSEL PROJELER HESABI	561.168,90	561.168,90	0,00	0,00
963	BİLİMSEL PROJELER KARŞILIĞI HESABI	561.168,90	561.168,90	0,00	0,00
990	KİRAYA VERİLEN, İRTİFAK HAKKI TESİS EDİLEN MADDİ DURAN VARLIKLARIN KAYITLI DEĞERLERİ HESABI	2.539.621,24	0,00	2.539.621,24	0,00
993	MADDİ DURAN VARLIKLARIN KİRA VE İRTİFAK HAKKI GELİRLERİ HESABI	1.507.697,08	431.203,61	1.076.493,47	0,00
998	DİĞER NAZİM HESAPLAR HESABI	321.424,22	0,00	321.424,22	0,00
999	DİĞER NAZİM HESAPLAR KARŞILIĞI HESABI	0,00	3.937.538,93	0,00	3.937.538,93
	<b>Toplam :</b>	<b>62.126.970.736,21</b>	<b>62.126.970.736,21</b>	<b>18.911.776.317,79</b>	<b>18.911.776.317,79</b>

Tablo : 61 2023 Yılı Faaliyet Sonuçları-1

FAALİYET SONUÇLARI TABLOSU																	
Hesap		Yardımcı Hesap		GİDERİN TÜRÜ	2021 YILI	2022 YILI	2023 YILI	Hesap	Yardımcı Hesap		GELİRİN TÜRÜ	2021 YILI	2022 YILI	2023 YILI			
Kodu								Kodu									
630	00	00	00	00	GİDERLER HESABI	146.421.689,64	253.381.989,42	965.192.970,10	600	00	00	00	00	GELİRLER HESABI	159.171.524,65	279.160.488,29	551.644.578,87
630	01	00	00	00	PERSONEL GİDERLERİ	104.461.106,65	181.516.514,25	394.874.840,90	600	03	00	00	00	Teşebbüs ve Mülkiyet Gelirleri	4.800.550,50	7.836.878,74	14.289.344,06
630	01	01	00	00	MEMURLAR	88.535.984,58	153.187.976,92	312.725.955,79	600	03	01	00	00	Mal ve Hizmet Satış Gelirleri	3.406.571,79	6.249.050,09	11.134.907,09
630	01	01	10	00	Temel Maaşlar	25.585.185,14	43.073.013,86	77.884.249,37	600	03	01	01	00	Mal Satış Gelirleri	0,00	200,00	150,00
630	01	01	10	01	Temel Maaşlar	5.173.882,91	8.990.322,37	17.795.487,36	600	03	01	01	01	Şartname, Basılı Evrak, Form Satış Gelirleri	0,00	200,00	150,00
630	01	01	10	02	Taban Aylığı	20.411.302,23	34.082.691,49	60.088.762,01	600	03	01	02	00	Hizmet Gelirleri	3.406.571,79	6.248.850,09	11.134.757,09
630	01	01	20	00	Zamlar ve Tazminatlar	24.612.538,83	41.551.997,45	104.081.968,21	600	03	01	02	03	Avukatlık Vekalet Ücreti Gelirleri	2.566,95	2.528,35	9.169,99
630	01	01	20	01	Zamlar ve Tazminatlar	24.612.538,83	41.551.997,45	104.081.968,21	600	03	01	02	29	Örgün ve Yaygın Öğretimden Elde Edilen Gelirler	872.359,00	1.378.625,33	3.391.636,31
630	01	01	30	00	Ödenekler	30.046.556,68	53.591.641,55	104.174.126,62	600	03	01	02	30	Sınav, Kayıt ve Bunlara İlişkin Diğer Hizmet Gelirleri	11.760,00	101.400,00	138.215,00
630	01	01	30	01	Ödenekler	30.046.556,68	53.591.641,55	104.174.126,62	600	03	01	02	31	İkinci Öğretimden Elde Edilen Gelirler	1.254.035,60	1.485.992,77	2.177.501,54
630	01	01	40	00	Sosyal Haklar	1.630.065,76	2.698.124,61	4.535.311,81	600	03	01	02	32	Yaz Okulu Gelirleri	0,00	0,00	170.329,75
630	01	01	40	01	Sosyal Haklar	1.630.065,76	2.698.124,61	4.535.311,81	600	03	01	02	33	Tezsiz Yüksek Lisans Gelirleri	294.350,00	878.978,76	641.101,00
630	01	01	50	00	Ek Çalışma Karşılıkları	6.486.048,55	11.695.325,43	21.840.450,66	600	03	01	02	45	Uzaktan Öğretimden Elde Edilen Gelirler	57.622,00	348.562,10	849.167,00
630	01	01	50	01	Ek Çalışma Karşılıkları	134.555,98	287.569,91	505.543,89	600	03	01	02	46	Uzaktan Öğretim Materyal Gelirleri	0,00	185.190,90	507.169,00
630	01	01	50	02	İş Sağlığı ve Güvenliği Hizmetleri	0,00	0,00	27.563,83	600	03	01	02	99	Diğer hizmet gelirleri	913.878,24	1.867.571,88	3.250.467,50
630	01	01	50	03	Ek Ders Ücretleri	6.351.492,57	11.407.755,52	21.307.342,94	600	03	05	00	00	Kurumlar Karları	69.907,63	115.943,14	265.310,17
630	01	01	60	00	Ödül ve İkramiyeler	67.942,00	59.897,00	163.967,00	600	03	05	01	00	Döner Sermayeler	69.907,63	115.943,14	265.310,17
630	01	01	60	01	Ödül ve İkramiyeler	67.942,00	59.897,00	163.967,00	600	03	05	01	01	Döner Sermayelerin Aylık Gayrisafi Hasılatından Aktarmalar	69.907,63	115.943,14	265.310,17
630	01	01	90	00	Diğer Giderler	107.647,62	517.977,02	45.882,12	600	03	06	00	00	Kira Gelirleri	1.324.071,08	1.471.885,51	2.889.126,80
630	01	01	90	01	Diğer Giderler	107.647,62	517.977,02	45.882,12	600	03	06	01	00	Taşınmaz Kiraları	1.324.071,08	1.471.885,51	2.889.126,80
630	01	02	00	00	SÖZLEŞMELİ PERSONEL	1.217.254,34	2.047.365,48	5.358.450,43	600	03	06	01	01	Lojman Kira Gelirleri	944.324,09	1.448.572,60	2.235.940,97
630	01	02	10	00	Ücretler	175.300,00	149.299,72	923.162,79	600	03	06	01	99	Diğer Taşınmaz Kira Gelirleri	379.746,99	23.312,91	653.185,83
630	01	02	10	01	657 S.K. 4/B Sözleşmeli Personel Ücretleri	0,00	72.910,22	923.162,79	600	04	00	00	00	Alınan Bağış ve Yardımlar ile Özel Gelirler	149.172.893,60	257.459.812,21	524.719.498,65
630	01	02	10	04	Yabancı Uyruklu Sözleşmeli Personelin Ücretleri	175.300,00	76.389,50	0,00	600	04	01	00	00	Yurt Dışından Alınan Bağış ve Yardımlar	103.635,47	1.392.543,39	1.338.731,03
630	01	02	20	00	Zamlar ve 657 S.K. 4/B Sözleşmeli Personel Zam ve Tazminatları	3.133,41	40.313,08	824.418,00	600	04	01	01	00	Cari	103.635,47	1.392.543,39	1.338.731,03
630	01	02	20	01	657 S.K. 4/B Sözleşmeli Personel Zam ve Tazminatları	0,00	21.519,06	794.194,58	600	04	01	01	01	AB den Alınan Bağış ve Yardımlar	103.635,47	1.392.543,39	1.338.731,03
630	01	02	20	04	Yabancı Uyruklu Sözleşmeli Personelin Zam ve Tazminatları	3.133,41	18.295,11	30.223,42	600	04	02	00	00	Merkezi Yönetim Bütçesine Dahil	147.771.000,00	252.751.325,00	520.561.000,00
630	01	02	20	06	Yurtdışı Sözleşmeli	0,00	498,91	0,00	600	04	02	01	00	Cari	124.771.000,00	223.499.325,00	484.759.000,00



# İĞDIR ÜNİVERSİTESİ FAALİYET RAPORU

*Tablo : 61 2023 Yılı Faaliyet Sonuçları-2*

630	01	02	30	00	Ödenekler	988.984,15	1.759.647,86	3.472.335,09	600	04	02	01	01	Hazine yardımı	124.771.000,00	223.499.325,00	484.759.000,00
630	01	02	30	01	657 S.K. 4/B	0,00	1.413,80	14.803,78	600	04	02	02	00	Sermaye	23.000.000,00	29.252.000,00	35.802.000,00
630	01	02	30	04	Yabancı Uyruklu	988.984,15	1.758.234,06	3.457.531,31	600	04	02	02	01	Hazine yardımı	23.000.000,00	29.252.000,00	35.802.000,00
630	01	02	40	00	Sosyal Haklar	49.836,78	92.147,71	138.534,55	600	04	03	00	00	Diğer İdarelerden Alınan Bağış ve Yardımlar	491.899,77	0,00	0,00
630	01	02	40	01	657 S.K. 4/B	0,00	1.895,70	11.710,10	600	04	03	01	00	Cari	577,45	0,00	0,00
630	01	02	40	02	Kadro Karşılığı Sözleşmeli Personel Sosyal Hakları	0,00	0,00	7.757,70	600	04	03	01	03	Diğerlerinden Alınan Bağış ve Yardımlar	577,45	0,00	0,00
630	01	02	40	04	Yabancı Uyruklu	49.338,20	85.451,79	111.309,05	600	04	03	02	00	Sermaye	491.322,32	0,00	0,00
630	01	02	40	05	Sözleşmeli Sanatçıların Sosyal Hakları	0,00	0,00	7.757,70	600	04	03	02	03	Diğerlerinden Alınan Bağış ve Yardımlar	491.322,32	0,00	0,00
630	01	02	40	06	Yurtdışı Sözleşmeli Personelin Sosyal Hakları	498,58	4.800,22	0,00	600	04	04	00	00	Kurumlardan ve Kişilerden Alınan Yardım ve Bağışlar	0,00	2.700,00	0,00
630	01	02	90	00	Diğer Giderler	0,00	5.957,11	0,00	600	04	04	01	00	Cari	0,00	2.700,00	0,00
630	01	02	90	02	Kadro Karşılığı Sözleşmeli	0,00	5.957,11	0,00	600	04	04	01	02	Kişilerden alınan Bağış ve Yardımlar	0,00	2.700,00	0,00
630	01	03	00	00	İŞÇİLER	14.611.549,81	26.030.823,06	76.632.532,03	600	04	05	00	00	Proje Yardımları	806.358,36	3.313.243,82	2.819.767,62
630	01	03	10	00	Ücretler	8.800.491,05	17.203.329,18	43.502.427,83	600	04	05	01	00	Cari	806.358,36	3.313.243,82	2.819.767,62
630	01	03	10	01	Sürekli işçilerin Ücretleri	836.529,75	1.950.382,62	4.436.657,54	600	04	05	01	02	Özel Bütçeli İdarelerden Alınan Proje Yardımları	456.258,36	2.869.618,82	2.381.017,62
630	01	03	10	03	375 S. KHK'nın Geçici 23 üncü Md.	7.963.961,30	15.252.946,56	39.065.770,29	600	04	05	01	13	YÖK Burs Destekleri	350.100,00	443.625,00	438.750,00
630	01	03	30	00	Sosyal Haklar	4.024.284,58	4.425.416,27	21.533.387,83	600	05	00	00	00	Diğer Gelirler	4.353.127,47	13.391.367,76	11.925.426,20
630	01	03	30	01	Sürekli İşçilerin	387.264,78	550.825,58	6.785.095,58	600	05	01	00	00	Faiz Gelirleri	475.676,39	23.169,91	9.547,42
630	01	03	30	03	375 S. KHK'nın	3.637.019,80	3.854.250,24	14.564.863,46	600	05	01	09	00	Diğer Faizler	475.676,39	23.169,91	9.547,42
630	01	03	30	04	375 S. KHK'nın Geçici 23 üncü Md.	0,00	20.340,45	183.428,79	600	05	01	09	01	Kişilerden Alacaklar Faizleri	3.253,01	10.142,54	3.416,82
630	01	03	50	00	Ödül ve İkramiyeler	1.786.774,18	4.402.077,61	11.596.716,37	600	05	01	09	03	Mevduat Faizleri	472.423,38	13.027,37	6.130,60
630	01	03	50	01	Sürekli İşçilerin Ödül ve İkramiyeleri	172.643,45	469.967,80	1.214.496,15	600	05	02	00	00	Kişi ve Kurumlardan Alınan Paylar	1.406.628,76	2.765.622,69	2.107.147,57
630	01	03	50	03	375 S. KHK'nın Geçici 23 üncü Md. Kapsamında Sürekli	1.301.124,27	3.432.971,61	10.382.220,22	600	05	02	06	00	Özel Bütçeli İdarelere Ait Paylar	1.406.628,76	2.765.622,69	2.107.147,57
630	01	03	50	04	375 S. KHK'nın Geçici 23 üncü Md. Kapsamında Geçici	313.006,46	499.138,20	0,00	600	05	02	06	16	Araştırma Projeleri Gelirleri Payı	779.972,86	1.566.216,92	686.233,82
630	01	04	00	00	Geçici Süreli Çalışanlar	49.388,81	197.528,93	151.737,65	600	05	02	06	99	Özel Bütçeli İdarelere Ait Diğer Paylar	626.655,90	1.199.405,77	1.420.913,75
630	01	04	10	00	Ücretler	49.388,81	197.528,93	151.737,65	600	05	03	00	00	Para Cezaları	174,66	294.526,00	209.002,80
630	01	04	10	02	Aday Çıracık, Çıracık ve Stajyer Öğrencilerin	3.069,08	0,00	10.262,07	600	05	03	02	00	İdari Para Cezaları	174,66	294.526,00	209.002,80
630	01	04	10	04	Kısmi Zamanlı Çalışan Öğrencilerin	42.860,00	190.096,06	106.469,00	600	05	03	02	99	Diğer İdari Para Cezaları	174,66	294.526,00	209.002,80

Tablo : 61 2023 Yılı Faaliyet Sonuçları-3

630	01	04	10	05	Ders Ücreti Karşılığında	3.459,73	7.432,87	35.006,58	600	05	09	00	00	Diğer Çeşitli Gelirler	2.470.647,66	10.308.049,16	9.599.728,41
630	01	05	00	00	Diğer Personel	46.929,11	52.819,86	6.165,00	600	05	09	01	00	Diğer Çeşitli Gelirler	2.470.647,66	10.308.049,16	9.599.728,41
630	01	05	10	00	Ücret ve Diğer Ödemeler	46.929,11	52.819,86	6.165,00	600	05	09	01	01	İrat Kaydedilecek Nakdi Teminatlar	1.463,76	7.467,25	4.684,53
630	01	05	10	90	Diğer Personele Yapılan Diğer	46.929,11	52.819,86	6.165,00	600	05	09	01	06	Kişilerden Alacaklar	138.691,22	334.160,88	499.141,87
630	02	00	00	00	Sosyal Güvenlik Kurumlarına Devlet Primi Giderleri	13.532.025,69	22.617.164,34	47.603.853,98	600	05	09	01	19	Öğrenci Katkı Payı Telifi Gelirleri	1.938.814,80	2.841.878,70	6.147.634,00
630	02	01	00	00	Memurlar	10.049.137,74	15.899.160,81	28.541.452,46	600	05	09	01	99	Yukarıda Tanımlanmayan Diğer Çeşitli Gelirler	391.677,88	7.124.542,33	2.948.268,01
630	02	01	10	00	Sosyal Güvenlik Kurumuna	10.049.137,74	15.899.160,81	28.541.452,46	600	11	00	00	00	Değer ve Miktar Değişimleri Gelirleri	833.703,08	472.429,58	710.309,96
630	02	01	10	01	Sosyal Güvenlik Primi Ödemeleri	6.411.312,35	9.802.760,31	17.324.513,94	600	11	01	00	00	Döviz Mevcudunun Değerlemesinden Oluşan Olumlu Kur Farkları	833.703,08	472.429,58	710.309,96
630	02	01	10	02	Sağlık Primi Ödemeleri	3.637.825,39	6.096.400,50	11.216.938,52	600	11	01	01	00	Proje Özel Hesabında Kayıtlı Tutarlardan Kaynaklananlar	147.258,34	136.414,10	647.623,54
630	02	02	00	00	Sözleşmeli Personel	238.253,38	390.886,63	872.922,32	600	11	01	02	00	Döviz Hesabında Kayıtlı Tutarlardan Kaynaklananlar	621.479,47	336.015,48	62.686,42
630	02	02	10	00	Sosyal Güvenlik Kurumuna	238.253,38	390.886,63	872.922,32	600	11	01	99	00	Diğer Döviz Mevcutlarından Kaynaklananlar	64.965,27	0,00	0,00
630	02	02	10	01	Sosyal Güvenlik Primi Ödemeleri	202.352,42	381.630,95	777.504,46	600	25	00	00	00	Kamu İdarelerinden Bedelsiz Olarak Alınan Mali Olmayan Varlıklardan Elde Edilen Gelirler	11.250,00	0,00	0,00
630	02	02	10	02	Sağlık Primi Ödemeleri	35.900,96	9.255,68	95.417,86	600	25	02	00	00	Özel Bütçe Kapsamındaki Kamu İdarelerinden Bedelsiz Olarak Alınan Mali Olmayan Varlıklardan Elde Edilen Gelirler	11.250,00	0,00	0,00
630	02	03	00	00	İşçiler	3.219.767,02	5.677.502,78	16.442.438,30	600	25	02	05	00	Bedelsiz Olarak Alınan Tesis Makine ve Cihazlar	5.250,00	0,00	0,00
630	02	03	10	00	Sosyal Güvenlik Kurumuna	2.933.693,50	5.172.835,84	14.980.888,22	600	25	02	07	00	Bedelsiz Olarak Alınan Demirbaşlar	6.000,00	0,00	0,00

# İĞDIR ÜNİVERSİTESİ FAALİYET RAPORU

Tablo : 61 2023 Yılı Faaliyet Sonuçları-4

				GELİRLER TOPLAMI (B)			159.171.524,65	279.160.488,29	551.644.578,87		
Hesap Kodu	Yardımcı Hesap	İNDİRİM, İADE VE İSKONTONUN TÜRÜ			2021 YILI	2022 YILI	2023 YILI				
630	02	03	10	01	Sosyal Güvenlik	1.860.437,85	3.280.334,93	9.500.075,49			
630	02	03	10	02	Sağlık Primi Ödemeleri	1.073.255,65	1.892.500,91	5.480.812,73			
630	02	03	40	00	İşsizlik Sigortası Fonuna	286.073,52	504.666,94	1.461.550,08			
630	02	03	40	01	İşsizlik Sigortası Fonuna	286.073,52	504.666,94	1.461.550,08			
630	02	04	00	00	Geçici Süreli Çalışanlar	24.867,55	649.614,12	1.747.040,90			
630	02	04	10	00	Sosyal Güvenlik	24.867,55	649.614,12	1.747.040,90			
630	02	04	10	01	Sosyal Güvenlik Primi Ödemeleri	19.059,08	636.622,13	1.722.851,34			
630	02	04	10	02	Sağlık Primi	5.808,47	12.991,99	24.189,56			
630	03	00	00	00	Mal ve Hizmet Alım	8.625.833,05	25.003.046,54	36.183.455,27			
630	03	01	00	00	Üretim Yönelik Mal ve Malzeme Alımları	21.163,98	0,00	0,00			
630	03	01	90	00	Diğer Üretim Mal ve Malzemesi Alımları	21.163,98	0,00	0,00			
630	03	01	90	90	Diğer Üretim Mal ve Malzemesi Alımları	21.163,98	0,00	0,00			
630	03	02	00	00	Tüketime Yönelik	7.020.698,17	22.834.517,92	30.775.083,73			
630	03	02	10	00	Kırtasiye, Yayın,	13.047,70	170.337,58	5.708,84			
630	03	02	10	01	Kırtasiye Alımları	0,00	158.584,77	0,00			
630	03	02	10	02	Büro Malzemesi	0,00	0,01	0,00			
630	03	02	10	03	Periyodik Yayın	10.097,70	0,00	0,00			
630	03	02	10	05	Baskı ve Cilt Giderleri	2.950,00	11.752,80	5.708,84			
630	03	02	20	00	Su ve Temizlik Malzemesi Alımları	4.074,36	24.285,22	51.525,22			
630	03	02	20	01	Su Alımları	4.074,36	24.285,22	51.525,22			
630	03	02	30	00	Enerji Alımları	5.897.728,20	16.970.431,84	24.519.744,97			
630	03	02	30	01	Yakacak Alımları	1.884.790,68	3.960.780,64	8.183.783,14			
630	03	02	30	02	Akaryakıt ve Yağ	449.905,55	1.472.690,12	1.946.094,10			
630	03	02	30	03	Elektrik Alımları	3.563.031,97	11.535.064,78	13.641.366,01			
630	03	02	30	90	Diğer Enerji Alımları	0,00	1.896,30	748.501,72			
630	03	02	40	00	Yiyecek, İçecek ve	926.667,91	5.317.651,94	6.007.262,40			
630	03	02	40	01	Yiyecek Alımları	926.667,91	5.317.651,94	6.007.262,40			
630	03	02	60	00	Özel Malzeme	0,00	20.815,20	65.608,00			
630	03	02	60	01	Laboratuvar	0,00	20.815,20	65.608,00			
630	03	02	90	00	Diğer Tüketim Mal	179.180,00	330.996,14	125.234,30			
630	03	02	90	90	Diğer Tüketim Mal	179.180,00	330.996,14	125.234,30			
630	03	03	00	00	Yolluklar	176.379,25	252.378,41	385.418,36			
630	03	03	10	00	Geçici Görev	118.802,42	217.189,71	276.084,48			
630	03	03	10	01	Yurtiçi Geçici Görev	118.802,42	161.820,02	180.483,14			
630	03	03	10	03	Yurtdışı Geçici	0,00	55.369,69	95.601,34			
630	03	03	20	00	Sürekli Görev	57.576,83	35.188,70	109.333,88			
630	03	03	20	01	Yurtiçi Sürekli Görev	57.576,83	35.188,70	109.333,88			
630	03	04	00	00	Görev Giderleri	94.971,19	43.508,80	47.291,45			
630	03	04	30	00	Ödenecek Vergi,	39.066,64	28.401,84	30.800,09			
630	03	04	30	01	Vergi Ödemeleri ve	7.774,72	0,00	4.270,60			
630	03	04	30	90	Diğer Vergi, Resim	31.291,92	28.401,84	26.529,49			
630	03	04	70	00	Mahkeme Harç ve	30.775,74	12.827,98	15.585,00			
630	03	04	70	01	Mahkeme Harç ve	30.775,74	12.827,98	15.585,00			
630	03	04	80	00	Herhangi Bir Hizmet	23.546,73	0,00	0,00			
630	03	04	80	01	Herhangi Bir Hizmet	23.546,73	0,00	0,00			
630	03	04	90	00	Diğer Görev	1.582,08	2.278,98	906,36			
630	03	04	90	90	Sınıflandırmaya	1.582,08	2.278,98	906,36			
630	03	05	00	00	Hizmet Alımları	610.774,12	1.004.064,68	2.102.594,03			
630	03	05	10	00	Genel Hizmet	18.622,54	141.334,70	80.993,74			
					<b>İNDİRİM, İADE VE İSKONTO TOPLAMI (C)</b>				<b>16.353,00</b>	<b>10.089,37</b>	<b>80.903,42</b>

Tablo : 61 2023 Yılı Faaliyet Sonuçları-5

630	03	05	10	02	Araştırma ve	18.622,54	26.874,70	69.311,74
630	03	05	10	04	Harita Yapım ve	0,00	22.420,00	11.682,00
630	03	05	10	90	Diğer Genel Hizmet	0,00	92.040,00	0,00
630	03	05	20	00	Haberleşme	69.982,43	88.101,50	197.925,04
630	03	05	20	01	Posta ve Telgraf	7.627,83	6.439,67	7.996,44
630	03	05	20	02	Telefon Abonelik ve	53.297,80	75.821,13	171.083,80
630	03	05	20	03	İnternet Erişimi	195,60	49,20	0,00
630	03	05	20	06	Hat Kira Giderleri	0,00	49,20	0,00
630	03	05	20	90	Diğer Haberleşme	8.861,20	5.742,30	18.844,80
630	03	05	30	00	Taşıma Giderleri	0,00	60.180,00	162.840,00
630	03	05	30	02	Yolcu Taşıma	0,00	29.500,00	0,00
630	03	05	30	03	Yük Taşıma	0,00	0,00	162.840,00
630	03	05	30	90	Diğer Taşıma	0,00	30.680,00	0,00
630	03	05	40	00	Tarifeye Bağlı	111.796,15	221.167,43	344.751,81
630	03	05	40	01	İlan Giderleri	42.002,70	102.750,60	166.338,50
630	03	05	40	02	Sigorta Giderleri	69.793,45	118.416,83	170.763,31
630	03	05	40	90	Diğer Tarifeye Bağlı	0,00	0,00	7.650,00
630	03	05	50	00	Kiralar	50.370,00	0,00	3.800,00
630	03	05	50	02	Taşıt Kiralama	1.400,00	0,00	0,00
630	03	05	50	03	İş Makinası	44.250,00	0,00	0,00
630	03	05	50	90	Diğer Kiralama	4.720,00	0,00	3.800,00
630	03	05	90	00	Diğer Hizmet	360.003,00	493.281,05	1.312.283,44
630	03	05	90	03	Kurslara Katılma ve	22.000,00	0,00	0,00
630	03	05	90	90	Sınıflandırmaya	338.003,00	493.281,05	1.312.283,44
630	03	06	00	00	Temsil ve Tanıtma	11.499,85	17.289,48	61.980,71
630	03	06	10	00	Temsil, Tanıtma ve	8.299,85	17.289,48	47.242,71
630	03	06	10	01	Temsil, Tanıtma ve	8.299,85	17.289,48	47.242,71
630	03	06	20	00	Toplantı ve	3.200,00	0,00	14.738,00
630	03	06	20	01	Toplantı ve	3.200,00	0,00	14.738,00
630	03	07	00	00	Menkul Mal,	690.346,49	845.767,39	2.789.423,31
630	03	07	20	00	Gayri Maddi Hak	282.389,97	27.599,37	0,00
630	03	07	20	01	Bilgisayar Yazılım	81.535,48	0,00	0,00
630	03	07	20	90	Diğer Gayri Maddi	200.854,49	27.599,37	0,00
630	03	07	30	00	Bakım ve Onarım	407.956,52	818.168,02	2.789.423,31
630	03	07	30	02	Makine Teçhizat	4.106,40	50.815,00	87.450,00
630	03	07	30	03	Taşıt Bakım ve	105.125,24	2.830,00	91.800,00
630	03	07	30	04	İş Makinası Onarım	59.354,00	36.260,00	69.960,00
630	03	07	30	90	Diğer Bakım ve	239.370,88	728.263,02	2.540.213,31
630	03	08	00	00	Gayrimenkul Mal	0,00	0,00	21.663,68
630	03	08	10	00	Hizmet Binası	0,00	0,00	21.663,68
630	03	08	10	90	Diğer Hizmet Binası	0,00	0,00	21.663,68
630	03	09	00	00	Tedavi ve Cenaze	0,00	5.519,86	0,00
630	03	09	10	00	Kamu Personeli	0,00	5.519,86	0,00
630	03	09	10	01	Kamu Personeli	0,00	5.519,86	0,00
630	05	00	00	00	Cari Transferler	2.281.220,28	4.066.370,59	10.226.199,97
630	05	01	00	00	Görevlendirme	1.329.215,45	1.818.530,98	6.252.240,48
630	05	01	20	00	Sosyal Güvenlik	1.329.215,45	1.818.530,98	6.252.240,48
630	05	01	20	02	5510 Sayılı	1.273.306,37	1.818.530,98	6.252.240,48
630	05	01	20	05	Sosyal Güvenlik	55.909,08	0,00	0,00
630	05	03	00	00	Kar Amacı	405.000,00	457.000,00	1.099.000,00
630	05	03	10	00	Kar Amacı	405.000,00	457.000,00	1.099.000,00
630	05	03	10	03	Kamu İşveren	5.500,00	8.500,00	9.350,00
630	05	03	10	05	Memurların Öğle	399.500,00	448.500,00	1.089.650,00
630	05	04	00	00	Hanehalkı ve	547.004,83	1.790.839,61	2.874.959,49

Tablo : 61 2023 Yılı Faaliyet Sonuçları-6

630	05	04	10	00	Burslar ve Harçlıklar	547.004,83	1.783.660,52	1.912.406,24
630	05	04	10	01	Yurtiçi Burslar ve	425.638,27	962.644,84	1.297.646,66
630	05	04	10	02	Yurtdışı Burslar	118.016,56	821.015,68	613.748,05
630	05	04	10	03	Yabancı Uyruklu	3.350,00	0,00	1.011,53
630	05	04	90	00	Hane Halkına ve	0,00	7.179,09	962.553,25
630	05	04	90	90	Sınıflandırmaya	0,00	7.179,09	962.553,25
630	11	00	00	00	Değer ve Miktar	201.736,06	83.898,84	16.064,62
630	11	01	00	00	Döviz Mevcudunun	201.736,06	83.898,84	16.064,62
630	11	01	01	00	Proje Özel	157.076,17	70.246,56	16.064,62
630	11	01	02	00	Döviz Hesabında	0,00	13.652,28	0,00
630	11	01	99	00	Diğer Döviz	44.659,89	0,00	0,00
630	13	00	00	00	Amortisman	10.679.060,35	10.719.092,32	455.678.098,09
630	13	01	00	00	Maddi Duran	10.186.445,38	9.549.804,12	455.677.227,77
630	13	01	01	00	Yer Altı ve Yer Üstü	1.199.386,87	1.275.194,61	147.102.611,95
630	13	01	02	00	Binaların	3.410.699,46	1.766.966,06	287.455.883,20
630	13	01	03	00	Tesis, Makine ve	2.049.833,59	3.946.660,17	11.835.414,90
630	13	01	04	00	Taşıtların	271.779,97	256.261,56	1.957.298,55
630	13	01	05	00	Demirbaşların	3.254.745,49	2.304.721,72	7.326.019,17
630	13	02	00	00	Maddi Olmayan	492.614,97	1.169.288,20	0,00
630	13	02	01	00	Hakların	492.614,97	1.169.288,20	0,00
630	13	03	00	00	Diğer Duran	0,00	0,00	870,32
630	13	03	02	00	Elden Çıkarılacak	0,00	0,00	870,32
630	14	00	00	00	İlk Madde ve	3.562.449,45	4.453.366,27	8.582.251,09
630	14	01	00	00	Kırtasiye	649.132,50	752.132,38	973.460,41
630	14	02	00	00	Beslenme/Gıda	11.650,42	48.169,24	6.288,00
630	14	03	00	00	Tıbbi ve	323.611,33	170.684,12	668.589,01
630	14	04	00	00	Yakıtlar, Yakıt	44.942,66	96.365,88	65.566,30
630	14	05	00	00	Temizleme	376.733,00	147.314,08	531.619,72
630	14	06	00	00	Giyecek, Mefruşat	346.223,10	176.532,82	580.856,64
630	14	07	00	00	Yiyecek	5.284,50	46.640,96	86.894,83
630	14	08	00	00	İçecek	7.306,90	2.757,64	40.745,41
630	14	10	00	00	Zirai Maddeler	77.360,70	70.422,83	227.014,23



# İĞDIR ÜNİVERSİTESİ FAALİYET RAPORU

Tablo : 61 2023 Yılı Faaliyet Sonuçları-7

630	14	11	00	00	Yem	30.410,00	0,00	21.500,00				
630	14	12	00	00	Bakım Onarım ve	895.417,04	1.951.990,50	3.686.023,07				
630	14	13	00	00	Yedek Parçalar	500.393,75	763.523,14	1.456.886,26				
630	14	14	00	00	Nakil Vasıtaları	26.668,00	40.356,00	40.800,00				
630	14	15	00	00	Değişim, Bağış ve	55.878,40	1.584,00	0,00				
630	14	16	00	00	Spor Malzemeleri	146.488,24	44.541,46	23.519,20				
630	14	17	00	00	Basınçlı Ekipmanlar	55.295,60	90.506,00	75.300,00				
630	14	99	00	00	Diğer Tüketim	9.653,31	49.845,22	97.188,01				
630	15	00	00	00	Karşılık Giderleri	1.256.450,63	2.381.454,49	4.345.618,55				
630	15	04	00	00	Kıdem Tazminatı	1.256.450,63	2.381.454,49	4.345.618,55				
630	30	00	00	00	Proje Kapsamında	1.797.057,48	1.413.392,64	6.917.731,67				
630	30	06	00	00	Proje Kapsamında	1.797.057,48	1.413.392,64	6.917.731,67				
630	30	06	05	00	Gayrimenkul	0,00	59.000,00	126.960,00				
630	30	06	05	10	Müşavir Firma ve	0,00	59.000,00	0,00				
630	30	06	05	90	Diğer Gayrimenkul	0,00	0,00	126.960,00				
630	30	06	07	00	Gayrimenkul Büyük	1.746.853,48	745.633,11	5.519.308,29				
630	30	06	07	10	Müşavir Firma ve	0,00	270.869,00	0,00				
630	30	06	07	90	Diğer Gayrimenkul	1.746.853,48	474.764,11	5.519.308,29				
630	30	06	09	00	Diğer Sermaye	50.204,00	608.759,53	1.271.463,38				
630	30	06	09	20	Yolluk Giderleri	0,00	598.759,53	1.271.463,38				
630	30	06	09	90	Diğer Sermaye	50.204,00	10.000,00	0,00				
630	99	00	00	00	Diğer Giderler	24.750,00	1.127.689,14	764.855,96				
630	99	99	00	00	Yukarıda	24.750,00	1.127.689,14	764.855,96				
<b>GİDERLER TOPLAMI (A)</b>						<b>146.421.689,64</b>	<b>253.381.989,42</b>	<b>965.192.970,10</b>				
						<b>2021 YILI</b>	<b>2022 YILI</b>	<b>2023 YILI</b>				
<b>GİDERLER TOPLAMI (A)</b>						<b>146.421.689,64</b>	<b>253.381.989,42</b>	<b>965.192.970,10</b>	<b>NET GELİR (D=(B-C))</b>	<b>159.155.171,65</b>	<b>279.150.398,92</b>	<b>551.563.675,45</b>
<b>GELİRLER TOPLAMI (B)</b>						<b>159.171.524,65</b>	<b>279.160.488,29</b>	<b>551.644.578,87</b>	<b>ENFLASYON DÜZELTİMİ (E)</b>	<b>0,00</b>	<b>0,00</b>	<b>0,00</b>
<b>İNDİRİM İADE İSKONTO TOPLAMI (C)</b>						<b>16.353,00</b>	<b>10.089,37</b>	<b>80.903,42</b>	<b>FAALİYET SONUCU (((D+E)-A)(+/-))</b>	<b>12.733.482,01</b>	<b>25.768.409,50</b>	<b>413.629.294,65</b>

Tablo : 62 2023 Yılı Öz Kaynak Değişim Tablosu

31.12.2023 TARİHİNDE SONA EREN DÖNEME AİT ÖZKAYNAK DEĞİŞİM TABLOSU						
Kamu İdaresi Kodu	492			Yıl: 2023		
Kamu İdaresi Adı	IĞDIR ÜNİVERSİTESİ					
	2022			2023		
	ÖNCEKİ DÖNEM BAŞI BAKİYESİ	ÖNCEKİ DÖNEM İÇİ HAREKETLER	ÖNCEKİ DÖNEM SONU BAKİYESİ	DÖNEM BAŞI BAKİYESİ	DÖNEM İÇİ HAREKETLER	DÖNEM SONU BAKİYESİ
NET DEĞER	123.160.421,87	11.715.473,12	134.875.894,99	134.875.894,99	1.327.125.208,71	1.462.001.103,70
A- Denge Kayıtları	-60.414.147,74	0,00	-60.414.147,74	-60.414.147,74	0,00	-60.414.147,74
B- Varlık Envanteri	33.074.660,27	-236.044,22	32.838.616,05	32.838.616,05	441.179.712,68	474.018.328,73
C- Yükümlülük Envanteri	-810.888,53	0,00	-810.888,53	-810.888,53	0,00	-810.888,53
Ç- Değer Hareketleri Sonuç Hesabından Aktarılanlar	0,00	63.026.172,41	63.026.172,41	63.026.172,41	-72.233,58	62.953.938,83
D- Enflasyon Düzeltme Farkları						
E- Diğer	151.310.797,87	-51.074.655,07	100.236.142,80	100.236.142,80	886.017.729,61	986.253.872,41
DEĞER HAREKETLERİ	125.876.046,40	-60.306.459,86	65.569.586,54	65.569.586,54	22.269,93	65.591.856,47
YEDEKLER						
GEÇMİŞ YILLAR OLUMLU FAALİYET SONUÇLARI	373.714.363,05	0,00	373.714.363,05	635.838.930,03	14.342.544.145,54	14.978.383.075,57
GEÇMİŞ YILLAR OLUMSUZ FAALİYET SONUÇLARI	-518.427.957,87	49.704.379,45	-468.723.578,42	-705.079.735,90	95.711.610,05	-609.368.125,85
DÖNEM FAALİYET SONUÇLARI	0,00	25.768.409,50	25.768.409,50	0,00	-413.629.294,65	-413.629.294,65

Tablo : 63 2023 Yılı Bütçelenen ve Gerçekleşen Tutarların Karşılaştırma Tablosu-1

<b>BÜTÇELENEBEN VE GERÇEKLEŞEN TUTARLARIN KARŞILAŞTIRMA TABLOSU</b>			
Kamu İdaresi Kodu	492	Yıl : 2023	
Kamu İdaresi Adı	IĞDIR ÜNİVERSİTESİ		
	Bütçelenen Tutarlar	Gerçekleşen Tutar	
	Bütçe Ödeneđi / Gelir Tahmini	Nihai Ödenek	
<b>TAHSİLATLAR</b>			
Vergi Gelirleri	0,00	0,00	0,00
Sosyal Güvenlik Gelirleri	0,00	0,00	0,00
Teşebbüs ve Mülkiyet Gelirleri	5.821.000,00	0,00	14.481.764,31
Alınan Bağış ve Yardımlar İle Özel Gelirler	365.293.000,00	0,00	535.118.075,00
Diđer Gelirler	2.462.000,00	0,00	11.224.605,30
Sermaye Gelirleri	0,00	0,00	0,00
Alacaklardan Tahsilat	0,00	0,00	0,00
Red ve İadeler (-)	0,00	0,00	80.903,42
<b>Toplam Tahsilatlar</b>	<b>373.576.000,00</b>	<b>0,00</b>	<b>560.743.541,19</b>
<b>ÖDEMELER</b>			
Personel Giderleri	258.636.000,00	396.836.280,00	394.854.578,28
Sosyal Güvenlik Kurumlarına Devlet Primi Giderleri	34.177.000,00	48.082.700,00	47.602.563,21
Mal ve Hizmet Alım Giderleri	38.906.000,00	49.836.456,37	37.383.903,56
Faiz Giderleri	0,00	0,00	0,00
Cari Transferler	6.055.000,00	8.254.483,31	8.099.830,18
Sermaye Giderleri	35.802.000,00	44.667.120,44	38.664.399,80
Sermaye Transferleri	0,00	0,00	0,00
Borç Verme	0,00	0,00	0,00
Yedek Ödenekler	0,00	0,00	0,00
<b>Toplam Ödemeler</b>	<b>373.576.000,00</b>	<b>547.677.040,12</b>	<b>526.605.275,03</b>
<b>NET TAHSİLATLAR/ÖDEMELER</b>			<b>1,06</b>

## Nakit Akış Tablosu

Üniversitemizin 2023 Yılı İdare Faaliyet Raporu hazırlandığı sırada Nakit Akış Tablosu Bütünleşik Kamu Mali Yönetim Bilgi Sisteminden (BKMYBS) üretilmediğinden ilgili tabloya yer verilememiştir. Sistemden üretildiğinde Strateji Geliştirme Daire Başkanlığının web sayfasında yayınlanarak Kamuoyuyla paylaşılacaktır.

## 5. Mali Denetim Sonuçları

### 5.1. Dış denetim

Tablo 64 : Sayıştay Denetim Tablosu

SAYIŞTAY DENETİM TABLOSU								
	2015	2016	2017	2018	2019	2020	2021	2022
Bulgu Sayısı	8	11	0	0	2	2	2	0
TBMM Gönderilen Bulgu Sayısı	0	0	0	0	2	0	0	0
İzlenilecek Bulgu Sayısı	0	1	0	0	4	0	0	0
İlam ve Sorgu Sayısı	0	0	0	0	0	0	0	0

### 5.2. İç denetim

Üniversitemizde 2017 yılında kurulan İç Denetim Birimi; üniversitemizin risk yönetimi, kontrol ve yönetim süreçlerini geliştirmede yardımcı olmak üzere bağımsız ve tarafsız bir danışmanlık hizmeti sağlamak, kurumun hedeflerini gerçekleştirmeye yönelik faaliyetlerinin ve işlem süreçlerinin sistemli ve düzenli bir biçimde değerlendirilmesi ve geliştirilmesine yönelik önerilerde bulunmak, üniversiteye tahsis edilen kaynakların ekonomik, etkili ve verimli kullanılması yönünde üniversitenin faaliyet ve çalışmalarına değer katma amacı kapsamında faaliyetini sürdürmektedir.

Bu kapsamda 2017 yılında ataması yapılan iç denetçi 2021 yılı itibarı ile kurumdan ayrıldığından iç denetim faaliyetleri henüz yürütülmemektedir.

## 6. Ön Malî Kontrol

Ön malî kontrol görevi, idarelerin yönetim sorumluluğu çerçevesinde, harcama birimleri ve Strateji Geliştirme Daire Başkanlığı tarafından yerine getirilmektedir. Ön malî kontrol, harcama birimleri tarafından yapılan kontroller ile Strateji Geliştirme Daire Başkanlığı tarafından yapılan kontrollerden oluşmaktadır. Strateji Geliştirme Daire Başkanlığı tarafından yapılacak ön malî kontrol, Usul ve Esaslarda belirtilen kontroller ile idarelerce yapılacak düzenlemeler çerçevesinde bu birim tarafından yapılması öngörülen kontrollerden meydana gelmektedir. Gelir, gider, varlık ve yükümlülüklerle ilişkin malî karar ve işlemler, harcama birimleri ve Strateji Geliştirme Daire Başkanlığı tarafından idarenin bütçesi, bütçe tertibi, kullanılabilir ödenek tutarı, ayrıntılı harcama veya finansman programları, merkezi yönetim bütçe kanunu ve diğer malî mevzuat hükümlerine uygunluk yönlerinden kontrol edilir. Malî karar ve işlemler harcama birimleri tarafından kaynakların etkili, ekonomik ve verimli bir şekilde kullanılması açısından da kontrol edilmektedir.

Ön mali kontrol faaliyetleri, 5018 sayılı Kamu Mali Yönetimi ve Kontrol Kanunu ile Maliye Bakanlığı (mülga) tarafından yayımlanan İç Kontrol ve Ön Mali Kontrole İlişkin Usul ve Esaslar ile Üniversitemizin ön mali kontrol yönergesinin taahhüt evrakı ve sözleşme tasarıları başlıklı 10'uncu maddesine istinaden ön mali kontrol işlemleri gerçekleştirilmiştir. Bu bağlamda Strateji Geliştirme Daire Başkanlığınca yapılan ön mali kontrol sayıları gösterilmiştir.

*Tablo 65 : Yıllar İtibariyle Yapılan Ön Mali Kontrol Sayıları*

Yıllar İtibariyle Yapılan Ön Mali Kontrol Sayıları					
	2019	2020	2021	2022	2023
<b>Mal Alımı</b>	-	1	-	-	-
<b>Hizmet Alımı</b>	1	3	1	1	1
<b>Yapım İşi</b>	-	1	-	-	-
<b>Diğer</b>	-	-	-	-	-
<b>Toplam</b>	1	5	-	1	1



# B

## PERFORMANS BİLGİLERİ



## 1. Faaliyet Açıklamaları

Tablo 66 : Faaliyet Açıklamaları-1

FAALİYET AÇIKLAMALARI			
Program	Alt Program	Faaliyet	Açıklama
ARAŞTIRMA, GELİŞTİRME VE YENİLİK	ARAŞTIRMA ALTYAPILARI	Yükseköğretim Kurumları Araştırma Altyapısı Kurulması ve Geliştirilmesi	2547 sayılı Kanun'un 4'ncü maddesine istinaden, Üniversitemizde araştırma geliştirme faaliyetlerinin ülkemizin belirlediği kalkınma politikalarına uyum sağlamak amacıyla üretim ve hizmetlerin sağlıklı bir şekilde yürütülmesine olanak veren uygulama ve araştırma merkezleri kurulmuştur.
	YÜKSEKÖĞRETİMDE BİLİMSEL ARAŞTIRMA VE GELİŞTİRME	Yükseköğretim Kurumlarının Bilimsel Araştırma Projeleri	2547 sayılı Yükseköğretim Kanunu'nun 4684 sayılı Kanunla değişik 58'inci maddesi ve Yükseköğretim Kurumları Bilimsel Araştırma Projeleri Hakkında Yönetmelik uyarınca, Üniversitemizin bilimsel araştırma proje tekliflerinin değerlendirilmesi, kabulü ve desteklenmesi ile bunlara ilişkin hizmetlerin yürütülmesi, izlenmesi ve sonuçlandırılması amacıyla kurumumuz bünyesinde bir koordinatörlük kurulmuştur.
YÖNETİM VE DESTEK PROGRAMI	TEFTİŞ, DENETİM VE DANIŞMANLIK HİZMETLERİ	Hukuki Danışmanlık ve Muhakemat Hizmetleri	2547 Sayılı Kanun'un 51'inci maddesi uyarınca Üniversitemizi ilgilendiren mahkeme işleri Hukuk Müşavirliğimiz tarafından yürütülmektedir.
		İç Denetim	Üniversitemiz iç denetim yönergesi 06.12.2017 tarihinde 12.07.2006 tarih ve 26226 sayılı Resmi Gazete'de yayınlanan İç Denetçilerin Çalışma Usul ve Esasları Hakkında Yönetmeliğin 13'üncü maddesine dayanılarak hazırlanmıştır. 2017 yılında atanarak kurumda görev yapan iç denetçi 2021 yılı itibarıyla kurumdan ayrılmıştır.
	ÜST YÖNETİM, İDARİ VE MALİ HİZMETLER	Engellilerin Erişilebilirliğinin Sağlanması	Üniversitemizde erişilebilirlik hizmetleri kapsamında faaliyetlerin takibi Yapı İşleri ve Teknik Daire Başkanlığınca yürütülmektedir.
		Genel Destek Hizmetleri	Üniversitemizde Genel Destek Hizmetleri kapsamındaki işler (Temizlik, güvenlik, mal ve malzeme ihtiyacı) İdari ve Mali İşler Daire Başkanlığı tarafından yürütülmektedir.
		İnsan Kaynakları Yönetimine İlişkin Faaliyetler	2547 sayılı Kanun'un 51'maddesi kapsamında Üniversitemizde, insan kaynaklarına ait iş ve işlemler ile Akademik ve İdari Personel, Yabancı Uyruklu sözleşmeli personel ile Sürekli İşçi Kadrosunda bulunan personele ait İşlemler Personel Daire Başkanlığı ve İdari ve Mali İşler Daire Başkanlığı tarafından yürütülmektedir.
		İnşaat ve Yapı İşlerinin Yürütülmesi	4734 sayılı Kanun kapsamında inşaat, yapım işleri ile bunlara ait bakım onarım işleri Üniversitemiz Yapı İşleri ve Teknik Daire Başkanlığı tarafından yürütülmektedir.
		Özel Kalem Hizmetleri	2547 sayılı Kanun'un 51'inci maddesi kapsamında Üniversitemizde, Rektörlük Makamı'na bağlı olarak; Rektörlük Özel Kalem Müdürlüğü faaliyet göstermektedir. Üniversitemiz Rektörü'nün temsil ve tanıtma hizmetleri ile rektörlüğe bağlı proje, burs ve diğer işlemler bu harcama birimi tarafından yerine getirilmektedir. Genel Sekreterlik hizmetlerine bağlı harcamalar kendi birimi tarafından yürütülmektedir.
		Strateji Geliştirme ve Mali Hizmetler	5018 sayılı Kamu Mali Yönetimi ve Kontrol Kanunu ile yürürlükten kalkın 1050 sayılı Muhasebe-i Umumiye Kanunu'nu ile birlikte Bütçe Daire Başkanlıkları kapatılarak yerlerine 01.01.2006 tarihinden itibaren "Strateji Geliştirme Daire Başkanlıkları" ihdas edilmiştir. Bu kapsam Strateji Geliştirme Daire Başkanlığı 18/02/2006 tarih ve 26084 sayılı Resmi Gazete de yayımlanarak yürürlüğe giren "Strateji Geliştirme Birimlerinin Çalışma Usul ve Esasları Hakkında Yönetmelik" ile belirlenmiş olan faaliyetlerini yürütmektedir.
		Taşınmaz Mal Gelirleriyle Yürütülecek Hizmetler	Üniversitemizde Taşınmaz kira gelirlerin elde edilen gelirler ihtiyaç duyulan harcama birimlerinin gider tertiplerine aktarılacak üzere bakım onarım, tüketime yönelik mal ve malzeme giderleri ile diğer giderlerde kullanılmaktadır.
		Yükseköğretimde Öğrencilere Yönelik İdari Hizmetler	Öğrencilere yönelik idari hizmetleri her öğrencinin kayıtlı olduğu akademik birim ile başlamak üzere Üniversite genelini kapsayan Öğrenci İşleri Daire Başkanlığı ile destek hizmeti sunan Sağlık Kültür ve Spor Daire Başkanlığınca yürütülmektedir. Öğrenci işleri ve topluluk etkinlik ve öğrenci kulüplerine ilişkin hizmet verilmektedir.

Tablo 66 : Faaliyet Açıklamaları-2

YÜKSEKÖĞRETİM	ÖN LİSANS EĞİTİMİ, LİSANS EĞİTİMİ VE LİSANSÜSTÜ EĞİTİM	Doktora Öğrencilerine Yönelik Burs Hizmetleri	2547 sayılı Kanun'nun 50'nci maddesinin d bendine dayanarak Üniversitemiz Doktora öğrencilerine, Yükseköğretim Kurulu Başkanlığınca finanse edilen YÖK destek bursu verilmektedir.
		Doktora ve Tıpta Uzmanlık Eğitimi	Doktora ve tıpta uzmanlık alanında Üniversitemizde fen, sosyal, sağlık ve mühendislik alanlarında Yüksek Lisans ve Doktora eğitim hizmetleri, Lisansüstü Eğitim Enstitüsü aracılığıyla verilmektedir.
		Lisans Öğrencilerine Yönelik Burs Hizmetleri	2547 sayılı Kanun'un 50'nci maddesinin d bendine dayanarak, Üniversitemiz Lisans öğrencilerine yönelik olarak Yükseköğretim Kurulu Başkanlığınca finanse edilen YÖK destek bursu verilmektedir.
		Yükseköğretim Kurumları Bilgi ve Kültürel Kaynaklar ile Sportif Altyapının Geliştirilmesi Hizmetleri	2547 sayılı Yükseköğretim Kanununun 4'ncümaddesine dayanarak, üniversitenin kaynakların geliştirilmesi yönelik hizmetler Kütüphane ve Dokümantasyon Daire Başkanlığı ile Bilgi İşlem Daire Başkanlığı ve Bilgisayar Uygulama ve Araştırma Merkezi tarafından sağlanan yazılı ve elektronik belge ve doküman, yurtdışı veri tabanı alımı, bilişim, donanım ve yazılım materyalleri aracılığıyla yürütülmektedir. Bu hizmetler ile hem öğrencilere hem de akademik ve idari personele yönelik bilgi ve erişime açık kaynak hizmeti sunulmaktadır.
		Yükseköğretim Kurumları Birinci Öğretim	2547 sayılı Kanun'un 3'ncü ve 12' nci maddelerine dayanarak, Üniversitemizde örgün eğitime bağlı olarak faaliyet gösteren fakülte, yüksekokul ve meslek yüksekokulları ile Lisansüstü Eğitim Enstitüsünde birinci öğretim eğitim-öğretim faaliyetleri sürdürülmektedir.
		Yükseköğretim Kurumları İkinci Öğretim	3843 sayılı Kanun ile Üniversitemiz; bünyesinde ikinci öğretimde ön lisans ve lisans ve yüksek lisans düzeyinde eğitim ve öğretim faaliyetlerine devam etmektedir.
		Yükseköğretim Kurumları Tezsiz Yüksek Lisans	2547 sayılı kanunun 27'nci maddesi kapsamında, Üniversitemizde Lisansüstü Eğitim Enstitüsüne bağlı bölümlerde tezsiz yüksek lisans programlarına yönelik eğitim ve öğretim faaliyetleri bulunmaktadır.
		Yükseköğretim Kurumları Uzaktan Eğitim	2547 sayılı Yükseköğretim Kanunu'nun 44'ncü ve 46'nci maddeleri uyarınca, Üniversitemizde Uzaktan Öğretim ile Türkiye'nin her şehriden ön lisans, lisans ve yüksek lisans öğrenimi görmek isteyen öğrencilere, bu öğrenim imkânını sağlamak, üniversitenin örgün lisans ve lisansüstü programlar dışında eğitim verdiği ve araştırma yaptığı tüm alanlarda ulusal ve uluslararası düzeyde uzaktan eğitim yoluyla eğitim programları, kurslar, seminerler, konferanslar, çalıştaylar düzenleyerek, merkez noktaya gelmeden bu tip faaliyetlerin uzaktan da yürütülebileceğini göstermek, üniversitenin kamu ve özel sektörlere, ulusal ve uluslararası işbirliğinin gelişmesine katkı sağlamak adına Üniversitemizde Uzaktan Eğitim Uygulama ve Araştırma Merkezi kurularak faaliyet göstermektedir.
	Yükseköğretim Kurumları Yaz Okulları	Üniversitemizde yaz okulu eğitimi ile ilgili Yaz Okulu Yönergesi oluşturulmuştur. Bu yönerge ile 2020 yılında yaz okulu eğitim ve öğretim faaliyetine başlamıştır.	
	YÜKSEKÖĞRETİMDE ÖĞRENCİ YAŞAMI	Yükseköğretimde Beslenme Hizmetleri	2547 sayılı Kanun'un 47'nci maddesi kapsamında, Üniversitemiz öğrencilerin beslenme ihtiyaçlarının karşılanması amacıyla 4734 sayılı Kamu İhale Kanunu kapsamında yemek ihalesi yapılmaktadır, ayrıca Üniversitemiz öğrencilerinden ihtiyaç sahibi olanlara yemek bursu hizmeti ve kısmi zamanlı öğrenci bursu imkanı sağlanmaktadır.
		Yükseköğretimde Kültür ve Spor Hizmetleri	2547 sayılı Kanun'un 47'nci maddesi kapsamında, Üniversitemiz öğrencilerinin kültür ve spor yaşamına ilişkin olarak faaliyet gösteren öğrenci kulüpleri bulunmaktadır. Üniversitemizde faaliyet gösteren Açık ve Kapalı Spor Salonu ile öğrencilerin spor faaliyetlerine olanak sağlanmaktadır.
		Yükseköğretimde Öğrenci Yaşamına İlişkin Diğer Hizmetler	2547 sayılı Kanun'un 47'nci maddesi kapsamında, Üniversitemizde öğrenci yaşamına ilişkin olarak Medikososyal Binasında kafeterya, postane vb sosyal donatılar faaliyet göstermektedir. Ayrıca kültür ve spor hizmetleri kapsamında öğrenci kulüpleri ve etkinlikleri ile geziler, seminer ve konferanslar düzenlenmektedir.
		Yükseköğretimde Sağlık Hizmetleri	2547 sayılı Kanun'un 47'nci maddesi uyarınca, Üniversitemizde sağlık hizmetlerine yönelik olarak Şehit Bülent YURTSEVEN kampüsü Medikososyal Binasında İğdir İl Sağlık Müdürlüğü'nden görevlendirilen bir doktor ve sağlık ekibi tarafından öğrenci ve personele sağlık hizmetleri sunulmaktadır.

## 2. Alt Program Hedefleri ve Stratejik Plan İlişkisi

Tablo 67 : Alt Program Hedefleri ve Stratejik Plan İlişkisi

ALT PROGRAM HEDEFLERİ VE STRATEJİK PLAN İLİŞKİSİ			
Kurum: IĞDIR ÜNİVERSİTESİ			
Yıl: 2023			
PROGRAM ADI	ALT PROGRAM ADI	ALT PROGRAM HEDEFLERİ	İLİŞKİLİ OLDUĞU STRATEJİK AMAÇ
Araştırma, Geliştirme ve Yenilik	Araştırma Altyapıları	Ülkemizin bilgi birikiminin artırılmasına ve teknolojik gelişimine katkıda bulunmak üzere yükseköğretim kurumlarında araştırma altyapılarının kurulması ve kapasitelerinin güçlendirilmesi	Araştırma-geliştirme ve bilimsel yayın faaliyetlerini nitelik ve nicelik yönünden geliştirmek
			Eğitim-öğretimin kalitesini arttırmak
	Yükseköğretimde Bilimsel Araştırma ve Geliştirme	Yükseköğretim kurumlarında inovasyon amaçlı bilimsel çalışmaların artırılması	Araştırma-geliştirme ve bilimsel yayın faaliyetlerini nitelik ve nicelik yönünden geliştirmek
			Kurumun fiziki ve teknolojik altyapısını geliştirmek
Hayat Boyu Öğrenme	Yükseköğretim Kurumları Sürekli Eğitim Faaliyetleri	Toplumun tüm kesimlerine ihtiyaç duyduğu alanlarda eğitimler verilmesi, kamu kurum ve kuruluşları, özel sektör ve uluslararası kuruluşlarla işbirliğinin gelişmesine katkıda bulunulması	Eğitim-öğretimin kalitesini arttırmak
			Araştırma-geliştirme ve bilimsel yayın faaliyetlerini nitelik ve nicelik yönünden geliştirmek
			Kurumun fiziki ve teknolojik altyapısını geliştirmek
Yükseköğretim	Öğretim Elemanlarına Sağlanan Burs ve Destekler	Alanında yetkin, araştırmacı, bilgi üreten ve aktaran akademisyenler yetiştirilmesi	Kurumun fiziki ve teknolojik altyapısını geliştirmek
	Ön Lisans Eğitimi, Lisans Eğitimi ve Lisansüstü Eğitim	Mesleki yeterlilik sahibi ve gelişime açık mezunlar yetiştirilmesi	Araştırma-geliştirme ve bilimsel yayın faaliyetlerini nitelik ve nicelik yönünden geliştirmek
	Yükseköğretimde Öğrenci Yaşamı	Yükseköğretim öğrencilerine sunulan beslenme ve barınma hizmetlerinin kalitesinin artırılması; öğrencilerin kişisel ve sosyal gelişimi desteklenerek yaşam kalitesinin yükseltilmesi	Kurumun fiziki ve teknolojik altyapısını geliştirmek
			Eğitim-öğretimin kalitesini arttırmak
			Kurumun fiziki ve teknolojik altyapısını geliştirmek

### 3. Performans Göstergesi Gerçekleşmeleri İzleme Formu

Tablo 68 : Performans Göstergesi Gerçekleşmeleri İzleme Formu-form 3 (3 Aylık)-1

Performans Göstergesi Gerçekleşmeleri İzleme Formu (3 Aylık)													
Yıl:	2023												
Programın Adı:	ARAŞTIRMA, GELİŞTİRME VE YENİLİK												
Alt Programın Adı:	ARAŞTIRMA ALTYAPILARI												
Alt Program Hedefi:	Ülkemizin bilgi birikiminin artırılmasına ve teknolojik gelişimine katkıda bulunmak üzere yükseköğretim kurumlarında araştırma altyapılarının kurulması ve kapasitelerinin güçlendirilmesi												
Sıra	Gösterge Adı	Ölçü Birimi	Önceki Dönem Grç		Hedeflenen Gösterge Değeri	Yılsonu Gerçekleşme Tahmini	Gerçekleşme						Gerçekleşme Durumu
			Yılı	Değeri			1. Üç Aylık	2. Üç Aylık	3. Üç Aylık	4. Üç Aylık	Yılsonu Değeri	Gerçekleşme Oranı	
1	Araştırma altyapısı projesi tamamlanma oranı	Oran	2022	100	100	100	0	5	2	2	2	0	Ulaşılamadı
Değerlendirme													
2023 yılı birinci döneminde Üniversitemiz genelinde bilgi birikiminin artırılmasına yönelik yürütülen faaliyetlere yönelik proje başvuruları ve talepler işleme alınmaktadır. Ödenek dahilinde projeler yıl içerisinde tamamlanacaktır.													
2023 yılı ikinci döneminde Üniversitemiz genelinde bilgi birikiminin artırılmasına yönelik yürütülen faaliyetlere yönelik proje başvuruları ve talepler işleme alınmaktadır. Ödenek dahilinde projeler yıl sonunda tamamlanacaktır.													
2023 yılı üçüncü döneminde Üniversitemiz genelinde bilgi birikiminin artırılmasına yönelik yürütülen faaliyetlere yönelik proje başvuruları ve taleplere ilişkin işleme devam ettirmektedir. Ödenek dahilinde projeler yıl sonunda tamamlanmak üzere hazırlanmaktadır.													
2023 yılı dördüncü döneminde Üniversitemiz genelinde bilgi birikiminin artırılmasına yönelik yürütülen faaliyetlere yönelik proje başvuruları ve taleplere ilişkin işlemler yıl sonu itibarıyla tamamlanmıştır. Bu doğrultuda yürütülen çalışmalar ödenek dahilinde projeyi tamamlamak üzere raporlanmıştır.													
Yıl:	2023												
Programın Adı:	ARAŞTIRMA, GELİŞTİRME VE YENİLİK												
Alt Programın Adı:	YÜKSEKÖĞRETİMDE BİLİMSEL ARAŞTIRMA VE GELİŞTİRME												
Alt Program Hedefi:	Yükseköğretim kurumlarında inovasyon amaçlı bilimsel çalışmaların artırılması												
Sıra	Gösterge Adı	Ölçü Birimi	Önceki Dönem Grç		Hedeflenen Gösterge Değeri	Yılsonu Gerçekleşme Tahmini	Gerçekleşme						Gerçekleşme Durumu
			Yılı	Değeri			1. Üç Aylık	2. Üç Aylık	3. Üç Aylık	4. Üç Aylık	Yılsonu Değeri	Gerçekleşme Oranı	
1	Ar-ge'ye harcanan bütçenin toplam bütçeye oranı	Oran	2020	2,5000	4	3	0	0	0	0	0	0	Ulaşılamadı
2	Ar-ge sonucu ortaya çıkan ürünlere ilişkin alınan patent sayısı	Sayı	2020	5	7	6	0	0	0	0	0	0	Ulaşılamadı
3	Ar-ge sonucu ticarileştirilen ürün sayısı	Sayı	0	0	2	1	0	0	0	0	0	0	Ulaşılamadı
4	Araştırma merkezleri gelir miktarı	TL	0	50.000	400.000	300.000	0	0	0	72.000	72.000	0	Kısmen Ulaşıldı
5	Araştırma merkezlerinin sanayi ile yaptığı proje sayısı	Sayı	0	0	3	2	0	0	0	0	0	0	Ulaşılamadı
6	BAP kapsamında desteklenen araştırma projeleri sayısı	Sayı	2022	9	3	2	1	4	22	9	9	0	Aşıldı
7	Öğretim elemanı başına düşen ar-ge proje sayısı	Sayı	2022	1	1	1	0,0020	0,0090	1	1	1	0	Ulaşıldı
8	Patent, faydalı model ve endüstriyel tasarım başvuru sayısı	Sayı	0	2	2	1	0	0	6	0	6	0	Aşıldı
9	Ulusal ve uluslararası kuruluşlar tarafından desteklenen ar-ge projesi sayısı	Sayı	2022	3	3	2	0	0	10	5	5	0	Aşıldı
10	Uluslararası endekslerde yer alan bilimsel yayın sayısı	Sayı	2022	198	200	175	63	83	73	54	273	0	Aşıldı
Değerlendirme													
2023 yılı birinci döneminde Üniversitemizde yürütülen bilimsel araştırma projeleri ve diğer akademik faaliyetler sürdürülmektedir.													
2023 yılı ikinci döneminde Üniversitemizde yürütülen bilimsel araştırma projeleri ve diğer akademik faaliyetler sürdürülmektedir.													
2023 yılı üçüncü dönem itibarıyla yıl içerisinde proje başvuruları kabul edilen ve ek bütçe ile desteklenen bilimsel araştırma projeleri ve diğer akademik faaliyetler devam etmektedir.													
2023 yılı dördüncü dönem itibarıyla yıl içerisinde proje başvuruları kabul edilen ve ek bütçe ile desteklenen bilimsel araştırma projeleri ve diğer akademik faaliyetler yılın son çeyreğinde raporlanmak ve satın alma işlemleri tamamlanmak üzere ilgili kişi ve kurumlara iletildi ve aralık ayı itibarıyla tamamlandı.													



Tablo 68 : Performans Göstergesi Gerçekleşmeleri İzleme Formu-form 3 (3 Aylık)-2

Yıl:	2023													
Programın Adı:	HAYAT BOYU ÖĞRENME													
Alt Programın Adı:	YÜKSEKÖĞRETİM KURUMLARI SÜREKLİ EĞİTİM FAALİYETLERİ													
Alt Program Hedefi:	Toplumun tüm kesimlerine ihtiyaç duyduğu alanlarda eğitimler verilmesi, kamu kurum ve kuruluşları, özel sektör ve uluslararası kuruluşlarla işbirliğinin gelişmesine katkıda bulunulması													
Sıra	Gösterge Adı	Ölçü Birimi	Önceki Dönem Grç		Hedeflenen Gösterge Değeri	Yılsonu Gerçekleşme Tahmini	Gerçekleşme						Gerçekleşme Durumu	
			Yılı	Değeri			1. Üç Aylık	2. Üç Aylık	3. Üç Aylık	4. Üç Aylık	Yılsonu Değeri	Gerçekleşme Oranı		
1	Dezavantajlı gruplara yönelik sosyal entegrasyon ve kapsayıcılığa ilişkin yapılan faaliyet sayısı	Sayı	0	0	5	3	0	0	0	0	0	0	0	Ulaşılamadı
2	Eğitim programlarına başvuran kişi sayısı	Sayı	2020	280	82	80	17	0	25	91	133	0	0	Aşıldı
3	Mezunlara yönelik gerçekleştirilen faaliyet sayısı	Sayı	0	1	10	4	0	0	0	0	0	0	0	Ulaşılamadı
4	Sürekli Eğitim Merkezi (SEM) ve Dil Merkezi (DILMER) tarafından mesleki eğitime yönelik verilen sertifika sayısı	Sayı	0	240	70	60	17	0	72	365	454	0	0	Aşıldı
5	Tamamlanan sosyal sorumluluk projeleri sayısı	Sayı	0	0	2	1	0	0	0	0	0	0	0	Ulaşılamadı
6	Üniversitenin çevrecilik alanlarında aldığı ödül sayısı	Sayı	0	6	7	6	0	0	0	0	0	0	0	Ulaşılamadı
Değerlendirme														
Üniversitemiz Sürekli Eğitim Uygulama ve Araştırma Merkezi bünyesinde gerek Üniversite gerekse yerelde bölge halkının eğitimine katkı sunulması amacıyla eğitimler sürdürülmektedir.														
Yılın ikinci döneminde üniversitemiz Sürekli Eğitim Uygulama ve Araştırma Merkezi bünyesinde gerek Üniversite gerekse yerelde bölge halkının eğitimine katkı sunulması amacıyla eğitimler devam etmektedir.														
Yılın üçüncü dönem itibarıyla Üniversitemiz Sürekli Eğitim Uygulama ve Araştırma Merkezi bünyesinde gerek Üniversite gerekse yerelde bölge halkının eğitimine katkı sunulması amacıyla eğitimler devam etmektedir.														
Yılın dördüncü dönem itibarıyla Üniversitemiz Sürekli Eğitim Uygulama ve Araştırma Merkezi bünyesinde gerek Üniversite gerekse yerelde bölge halkının eğitimine katkı sunulması amacıyla eğitimler yürütüldü. Aralık ayı itibarıyla eğitimlerini tamamlayan kursiyerlere sertifikalar verildi.														
Yıl:	2023													
Programın Adı:	YÜKSEKÖĞRETİM													
Alt Programın Adı:	ÖĞRETİM ELEMANLARINA SAĞLANAN BURS VE DESTEKLER													
Alt Program Hedefi:	Alanında yetkin, araştırmacı, bilgi üreten ve aktaran akademisyenler yetiştirilmesi													
Sıra	Gösterge Adı	Ölçü Birimi	Önceki Dönem Grç		Hedeflenen Gösterge Değeri	Yılsonu Gerçekleşme Tahmini	Gerçekleşme						Gerçekleşme Durumu	
			Yılı	Değeri			1. Üç Aylık	2. Üç Aylık	3. Üç Aylık	4. Üç Aylık	Yılsonu Değeri	Gerçekleşme Oranı		
1	SCI, SCI-Expanded, SSCI ve AHCI kapsamındaki dergilerde öğretim elemanı başına düşen yayın sayısı	Sayı	2022	0,2500	0,2500	0,1500	0,1000	0,1000	0,8000	0,2200	0,2200	0	0	Kısmen Ulaşıldı
2	Yükseköğretim Kurulu tarafından belirlenecek öncelikli alanlarda sağlanan burslardan yararlanan doktora öğrenci sayısı	Sayı	2022	9	15	13	6	6	3	5	5	0	0	Kısmen Ulaşıldı
3	Yükseköğretim Kurulu tarafından sağlanan araştırma desteklerinden yararlananların sayısı	Sayı	2022	3	12	10	3	3	0	10	10	0	0	Kısmen Ulaşıldı
4	Yükseköğretim Kurulu, Türkiye Bilimler Akademisi ve TÜBİTAK bilim, teşvik ve sanat ödülleri sayısı	Sayı	0	0	2	1	0	0	0	0	0	0	0	Ulaşılamadı
Değerlendirme														
Akademik personele yönelik kurumsal düzeyde gerekli çalışmalar yürütülmektedir. Bu amaçla kurum içi akademik standardın daha iyi olması açısından 2023 yılının ilk çeyreğinde ISO9001 kalite belgesi kapsamında çalışmalar devam ettirilmektedir.														
Akademik personele yönelik kurumsal düzeyde gerekli çalışmalar devam etmektedir. Bu amaçla kurum içi akademik standardın daha iyi olması açısından 2023 yılının yansında ISO9001 kalite belgesi kapsamında çalışmalar devam etmektedir.														
Yıl içerisinde akademik personele yönelik kurumsal düzeyde gerekli çalışmalar devam etmektedir. Bu amaçla kurum içi akademik standardın daha iyi olması açısından 2023 yılının yansında ISO9001 kalite belgesi kapsamında uyum çalışmaları çalışmalar devam etmektedir.														
Yılın son çeyreğinde akademik personele yönelik kurumsal düzeyde gerekli çalışmalar devam ettirildi. Bu amaçla kurum içi akademik standardın daha iyi olması açısından 2023 yılı itibarıyla ISO9001 kalite belgesi kapsamında uyum çalışmaları çalışmalar tamamlandı.														

Tablo 68 : Performans Göstergesi Gerçekleşmeleri İzleme Formu-form 3 (3 Aylık)-3

	Yıl:	2023											
	Programın Adı:	YÜKSEKÖĞRETİM											
	Alt Programın Adı:	ÖN LİSANS EĞİTİMİ, LİSANS EĞİTİMİ VE LİSANSÜSTÜ EĞİTİM											
	Alt Program Hedefi:	Mesleki yeterlilik sahibi ve gelişime açık mezunlar yetiştirilmesi											
Sıra	Gösterge Adı	Ölçü Birimi	Önceki Dönem Grç		Hedeflenen Gösterge Değeri	Yılsonu Gerçekleşme Tahmini	Gerçekleşme						
			Yılı	Değeri			1. Üç Aylık	2. Üç Aylık	3. Üç Aylık	4. Üç Aylık	Yılsonu Değeri	Gerçekleşme Oranı	Gerçekleşme Durumu
1	Doktora eğitimini tamamlayanların sayısı	Sayı	2021	2	25	22	1	3	0	0	4	0	Kismen Ulaşıldı
2	Eğitim bilimleri kontenjan doluluk oranı	Oran	2022	98	95	95	0	0	38	32	32	0	Kismen Ulaşıldı
3	Eğitimin program süresinde bitirilme oranı	Oran	2022	41,5000	65	60	40	38	39	42	42	0	Kismen Ulaşıldı
4	Fen bilimleri kontenjan doluluk oranı	Oran	2022	85	75	70	60,5000	61	61	83,5000	83,5000	0	Aşıldı
5	Kütüphanede bulunan basılı ve elektronik kaynak sayısı	Sayı	2022	394.463	480.000	420.000	1.931.178	1.931.450	1.932.552	2.058.869	2.058.869	0	Aşıldı
6	Kütüphanede bulunan öğrenci başına düşen basılı ve elektronik kaynak sayısı	Sayı	2022	30,4700	48	42	145,7000	145,9000	127,4000	147,0720	147,0720	0	Aşıldı
7	Kütüphaneden yararlanan kişi sayısı	Sayı	2022	160.372	120.000	100.000	49.175	1.945	2.206	77.018	130.344	0	Aşıldı
8	Lisansüstü öğrencilerin toplam öğrenciler içindeki payı	Oran	2022	16	16	15	15	17	19	18	18	0	Aşıldı
9	Öğrenci başına düşen eğitim alanı	Metrekare	2022	3,8600	7	6,7800	3,8600	3,8600	3,4900	3,4900	3,4900	0	Kismen Ulaşıldı
10	Öğrenci başına düşen kapalı alan	Metrekare	2022	8,9200	10,4300	10,3600	8,9200	8,9200	8,0800	8,0800	8,0800	0	Kismen Ulaşıldı
11	Öğrenci değişim programlarından yararlanan öğrencilerin oranı	Oran	2022	11	22	11	0	0	0	0	0	0	Ulaşılamadı
12	Öğretim üyesi başına düşen öğrenci sayısı	Sayı	2022	24	19	20	29	31	47	32	32	0	Aşıldı
13	Sağlık bilimleri kontenjan doluluk oranı	Oran	2022	75,5000	96	95	72,5000	77	79	79	79	0	Kismen Ulaşıldı
14	Sosyal bilimler kontenjan doluluk oranı	Oran	2022	78,5000	55	50	55	60	78	48	48	0	Kismen Ulaşıldı
15	Teknokent veya Teknoloji Transfer Ofisi (TTO) projelerine katılan öğrenci sayısı	Sayı	2020	1	3	2	0	0	0	0	0	0	Ulaşılamadı
16	Uluslararası kuruluşlarla ortak uygulanan eğitim programı sayısı	Sayı	2021	0	3	2	0	0	0	0	0	0	Ulaşılamadı
17	Yabancı dilde eğitim veren program sayısı	Sayı	2022	5	10	7	5	5	5	5	5	0	Kismen Ulaşıldı
18	Yabancı uyruklu akademisyen sayısı	Sayı	2022	11	15	14	11	11	9	8	8	0	Kismen Ulaşıldı
19	Yabancı uyruklu öğrenci sayısı	Sayı	2022	763	1.070	860	772	797	743	717	717	0	Kismen Ulaşıldı
20	Yan dal ve çift ana dal programından mezun olanların toplam mezun sayısına oranı	Oran	0	0	1,5000	1	0	0,1000	3	3	3	0	Aşıldı
Değerlendirme	Ulusal düzeyde yeterlik sahibi yapacak mezun öğrencilerin yetiştirilmesi amacıyla tercih edilebilir bölümler kurularak gelişime açık mezun sayısında çalışmalar yürütülmektedir.												
	Yılın yarısında Ulusal düzeyde yeterlik sahibi yapacak mezun öğrencilerin yetiştirilmesi amacıyla tercih edilebilir bölümler kurularak gelişime açık mezun sayısında çalışmalar devam etmektedir.												
	Yıl içerisinde 3. çeyrek dönemde ulusal düzeyde yeterlik sahibi yapacak mezun öğrencilerin yetiştirilmesi amacıyla tercih edilebilir bölümler kurularak gelişime açık mezun sayısında çalışmalar devam etmektedir. Mezun takip sistemi sayesinde veriler elde edilmektedir.												
	Yılın dördüncü dönemi itibarıyla ulusal düzeyde yeterlik sahibi yapacak mezun öğrencilerin yetiştirilmesi amacıyla tercih edilebilir bölümler kurularak gelişime açık mezun sayısında çalışmaları sürdürüldü. 2023-2024 güz döneminde tamamlanacak plan ve programlar raporlar halinde hazırlandı. Ayrıca 2023 yılında Mezun takip sistemi sayesinde veriler elde edilen veriler değerlendirildi.												

Tablo 68 : Performans Göstergesi Gerçekleşmeleri İzleme Formu-form 3 (3 Aylık)-4

Yıl:	2023													
Programın Adı:	YÜKSEKÖĞRETİM													
Alt Programın Adı:	YÜKSEKÖĞRETİMDE ÖĞRENCİ YAŞAMI													
Alt Program Hedefi:	Yükseköğretim öğrencilerine sunulan beslenme ve barınma hizmetlerinin kalitesinin artırılması; öğrencilerin kişisel ve sosyal gelişimi desteklenerek yaşam kalitesinin yükseltilmesi													
Sıra	Gösterge Adı	Ölçü Birimi	Önceki Dönem Grç		Hedeflenen Gösterge Değeri	Yılsonu Gerçekleşme Tahmini	Gerçekleşme						Gerçekleşme Durumu	
			Yılı	Değeri			1. Üç Aylık	2. Üç Aylık	3. Üç Aylık	4. Üç Aylık	Yılsonu Değeri	Gerçekleşme Oranı		
1	Barınma hizmetlerinden yararlanan öğrenci sayısı	Sayı	0	0	0	0	0	0	0	0	0	0	0	Ulaşılamadı
2	Beslenme hizmetlerinden yararlanan öğrenci sayısı	Sayı	2022	11.750	13.500	12.500	100	11.750	100	13.000	13.000	0	0	Kısmen Ulaşıldı
3	Öğrenci başına düşen sosyal donatı alanı	Metrekare	2022	1,7000	1,7000	1,7000	1,6000	1,6000	1,6000	1,6000	1,6000	0	0	Kısmen Ulaşıldı
4	Öğrenci kulüp ve topluluk sayısı	Sayı	2022	63	70	68	69	66	69	72	72	0	0	Aşıldı
5	Sosyal, kültürel ve sportif faaliyet sayısı	Sayı	2022	67	100	12	33	43	34	49	159	0	0	Aşıldı
6	Yükseköğretimde öğrenci başına barınma harcaması	TL	0	0	0	0	0	0	0	0	0	0	0	Ulaşılamadı
7	Yükseköğretimde öğrenci başına beslenme harcaması	TL	2022	2.267,7200	30	23	39	110,4000	109,3800	109,3800	368,1600	0	0	Aşıldı
8	Yükseköğretimde öğrenci yaşamından memnuniyet oranı	Oran	2022	80	90	80	80	80	80	80	80	0	0	Kısmen Ulaşıldı
9	Yükseköğretimde öğrencilere sunulan sağlık hizmetinden yararlanan öğrenci sayısının toplam öğrenci sayısına oranı	Oran	0	0	0	0	0	0	0	0	0	0	0	Ulaşılamadı
Değerlendirme	<p>Üniversitemizde öğrencilere beslenme hizmeti sunmaya devam etmektedir. Ancak 6 şubat 2023 tarihinde Kahramanmaraş Merkezli ve 11 ili etkileyen iki büyük depremin yaşanması nedeniyle 6 şubat ile 4 nisan tarihleri arasında uzaktan öğretim şeklinde, 4 nisan tarihinden itibaren hem uzaktan hem de yüz yüze hybrid sistem ile eğitim öğretim devam ettirilmektedir. Bu kapsamda beslenme ve barınma hizmetleri kısmi yüz yüze verilen eğitim ile mevcut öğrenci sayısına göre sürdürülmektedir. Üniversitemiz Şehit Bülent YURTSEVEN kampüsünde KYK tarafından yapımı tamamlanan öğrenci yurdunun 2023 yılı içerisinde barınma ihtiyacını karşılaması beklenmektedir. Ayrıca öğrencilerin kişisel ve sosyal gelişimlerine yönelik yaşam kalitesinin artırılması için gerekli çalışmalar devam ettirilmektedir.</p>													
	<p>Üniversitemizde öğrencilere beslenme hizmeti sunmaya devam etmektedir. Ancak 6 şubat 2023 tarihinde Kahramanmaraş Merkezli ve 11 ili etkileyen iki büyük depremin yaşanması nedeniyle 6 şubat ile 4 nisan tarihleri arasında uzaktan öğretim şeklinde, 4 nisan tarihinden itibaren hem uzaktan hem de yüz yüze hybrid sistem ile eğitim öğretim 2022-2023 bahar dönemi sonuna kadar devam etmiştir. Yaz döneminde açılacak yaz stajı ve yaz okulu ile Bu kapsamda beslenme ve ve diğer hizmetler yüz yüze verilecek eğitim ile devam ettirilecektir.</p>													
	<p>Üniversitemizde öğrencilere beslenme hizmeti sunmaya devam etmektedir. Üniversitemizde yaz okulunun devam etmesi ile birlikte hizmetler sürdürülmektedir. Bu kapsamda beslenme ve ve diğer hizmetler 4. çeyrekte ekim ayında başlayacak yüz yüze verilecek eğitim ile devam ettirilecektir.</p>													
	<p>2023-2024 Eğitim ve Öğretim dönemi ekim ayı itibarıyla başladı. bu tarihten itibaren güz döneminde Üniversitemiz öğrencilere beslenme hizmeti sunmaya devam etmiştir. Beslenme hizmeti dışında öğrenci yaşamına ilişkin diğer hizmetlerde de faaliyet yapıldı.</p>													

## 4. Performans Gösterge Sonuçları

Tablo 69 : Performans Göstergesi Sonuçları Formu (Form4) -1

Performans Göstergesi Sonuçları Formu						
Program	Alt Program	Alt Program Hedefi	Performans Göstergesi	Hedeflenen Gösterge Değeri	Yılsonu Gerçekleşme Değeri	Gerçekleşme Durumu
ARAŞTIRMA, GELİŞTİRME VE YENİLİK	ARAŞTIRMA ALTYAPILARI	Ülkemizin bilgi birikiminin artırılmasına ve teknolojik gelişimine katkıda bulunmak üzere yükseköğretim kurumlarında araştırma altyapılarının kurulması ve kapasitelerinin güçlendirilmesi	Araştırma altyapısı projesi tamamlanma oranı	100	2	Ulaşılamadı
ARAŞTIRMA, GELİŞTİRME VE YENİLİK	YÜKSEKÖĞRETİMDE BİLİMSEL ARAŞTIRMA VE GELİŞTİRME	Yükseköğretim kurumlarında inovasyon amaçlı bilimsel çalışmaların artırılması	Ar-ge'ye harcanan bütçenin toplam bütçeye oranı	4	0	Ulaşılamadı
			Ar-ge sonucu ortaya çıkan ürünlere ilişkin alınan patent sayısı	7	0	Ulaşılamadı
			Ar-ge sonucu ticarileştirilen ürün sayısı	2	0	Ulaşılamadı
			Araştırma merkezleri gelir miktarı	400.000	72.000	Kısmen Ulaşıldı
			Araştırma merkezlerinin sanayi ile yaptığı proje sayısı	3	0	Ulaşılamadı
			BAP kapsamında desteklenen araştırma projeleri sayısı	3	9	Aşıldı
			Öğretim elemanı başına düşen ar-ge proje sayısı	1	1	Ulaşıldı
			Patent, faydalı model ve endüstriyel tasarım başvuru sayısı	2	6	Aşıldı
			Ulusal ve uluslararası kuruluşlar tarafından desteklenen ar-ge projesi sayısı	3	5	Aşıldı
Uluslararası endekslerde yer alan bilimsel yayın sayısı	200	273	Aşıldı			
HAYAT BOYU ÖĞRENME	YÜKSEKÖĞRETİM KURUMLARI SÜREKLİ EĞİTİM FAALİYETLERİ	Toplumun tüm kesimlerine ihtiyaç duyduğu alanlarda eğitimler verilmesi, kamu kurum ve kuruluşları, özel sektör ve uluslararası kuruluşlarla işbirliğinin gelişmesine katkıda bulunulması	Dezavantajlı gruplara yönelik sosyal entegrasyon ve kapsayıcılığa ilişkin yapılan faaliyet sayısı	5	0	Ulaşılamadı
			Eğitim programlarına başvuran kişi sayısı	82	133	Aşıldı
			Mezunlara yönelik gerçekleştirilen faaliyet sayısı	10	0	Ulaşılamadı
			Sürekli Eğitim Merkezi (SEM) ve Dil Merkezi (DİLMER) tarafından mesleki eğitime yönelik verilen sertifika sayısı	70	454	Aşıldı
			Tamamlanan sosyal sorumluluk projeleri sayısı	2	0	Ulaşılamadı
			Üniversitenin çevrecilik alanlarında aldığı ödül sayısı	7	0	Ulaşılamadı
TEDAVİ EDİCİ SAĞLIK	TEDAVİ HİZMETLERİ	Tedavi edici sağlık hizmetinin erişilebilir ve etkili olarak sunulmasının sağlanması	Ameliyat sayısı	0	0	Ulaşılamadı
			Üniversite hastaneleri nitelikli yatak oranı	0	0	Ulaşılamadı
			Üniversite hastaneleri yatak doluluk oranı	0	0	Ulaşılamadı
			Yatan hasta sayısı	0	0	Ulaşılamadı
YÜKSEKÖĞRETİM	ÖĞRETİM ELEMANLARINA SAĞLANAN BURS VE DESTEKLER	Alanında yetkin, araştırmacı, bilgi üreten ve aktaran akademisyenler yetiştirilmesi	SCI, SCI-Expanded, SSCI ve AHCI kapsamındaki dergilerde öğretim elemanı başına düşen yayın sayısı	0,2500	0,2200	Kısmen Ulaşıldı
			Yükseköğretim Kurulu tarafından belirlenecek öncelikli alanlarda sağlanan burslardan yararlanan doktora öğrenci sayısı	15	5	Kısmen Ulaşıldı
			Yükseköğretim Kurulu tarafından sağlanan araştırma desteklerinden yararlananların sayısı	12	10	Kısmen Ulaşıldı
			Yükseköğretim Kurulu, Türkiye Bilimler Akademisi ve TÜBİTAK bilim, teşvik ve sanat ödülleri sayısı	2	0	Ulaşılamadı

Tablo 69 : Performans Göstergesi Sonuçları Formu (Forma) -2

YÜKSEKÖĞRETİM	ÖN LİSANS EĞİTİMİ, LİSANS EĞİTİMİ VE LİSANSÜSTÜ EĞİTİM	Mesleki yeterlilik sahibi ve gelişime açık mezunlar yetiştirilmesi	Doktora eğitimini tamamlayanların sayısı	25	4	Kısmen Ulaşıldı
			Eğitim bilimleri kontenjan doluluk oranı	95	32	Kısmen Ulaşıldı
			Eğitimin program süresinde bitirilme oranı	65	42	Kısmen Ulaşıldı
			Fen bilimleri kontenjan doluluk oranı	75	83,5000	Aşıldı
			Kütüphanede bulunan basılı ve elektronik kaynak sayısı	480.000	2.058.869	Aşıldı
			Kütüphanede bulunan öğrenci başına düşen basılı ve elektronik kaynak sayısı	48	147,0720	Aşıldı
			Kütüphaneden yararlanan kişi sayısı	120.000	130.344	Aşıldı
			Lisansüstü öğrencilerin toplam öğrenciler içindeki payı	16	18	Aşıldı
			Öğrenci başına düşen eğitim alanı	7	3,4900	Kısmen Ulaşıldı
			Öğrenci başına düşen kapalı alan	10,4300	8,0800	Kısmen Ulaşıldı
			Öğrenci değişim programlarından yararlanan öğrencilerin oranı	22	0	Ulaşılamadı
			Öğretim üyesi başına düşen öğrenci sayısı	19	32	Aşıldı
			Sağlık bilimleri kontenjan doluluk oranı	96	79	Kısmen Ulaşıldı
			Sosyal bilimler kontenjan doluluk oranı	55	48	Kısmen Ulaşıldı
			Teknokent veya Teknoloji Transfer Ofisi (TTO) projelerine katılan öğrenci sayısı	3	0	Ulaşılamadı
			Uluslararası kuruluşlarla ortak uygulanan eğitim programı sayısı	3	0	Ulaşılamadı
			Yabancı dilde eğitim veren program sayısı	10	5	Kısmen Ulaşıldı
			Yabancı uyruklu akademisyen sayısı	15	8	Kısmen Ulaşıldı
			Yabancı uyruklu öğrenci sayısı	1.070	717	Kısmen Ulaşıldı
Yan dal ve çift ana dal programından mezun olanların toplam mezun sayısına oranı	1,5000	3	Aşıldı			
YÜKSEKÖĞRETİM	YÜKSEKÖĞRETİMDE ÖĞRENCİ YAŞAMI	Yükseköğretim öğrencilerine sunulan beslenme ve barınma hizmetlerinin kalitesinin artırılması; öğrencilerin kişisel ve sosyal gelişimi desteklenerek yaşam kalitesinin yükseltilmesi	Barınma hizmetlerinden yararlanan öğrenci sayısı	0	0	Ulaşılamadı
			Beslenme hizmetlerinden yararlanan öğrenci sayısı	13,500	13.000	Kısmen Ulaşıldı
			Öğrenci başına düşen sosyal donatı alanı	1,7000	1,6000	Kısmen Ulaşıldı
			Öğrenci kulüp ve topluluk sayısı	70	72	Aşıldı
			Sosyal, kültürel ve sportif faaliyet sayısı	100	159	Aşıldı
			Yükseköğretimde öğrenci başına barınma harcaması	0	0	Ulaşılamadı
			Yükseköğretimde öğrenci başına beslenme harcaması	30	368,1600	Aşıldı
			Yükseköğretimde öğrenci yaşamından memnuniyet oranı	90	80	Kısmen Ulaşıldı
Yükseköğretimde öğrencilere sunulan sağlık hizmetinden yararlanan öğrenci sayısının toplam öğrenci sayısına oranı	0	0	Ulaşılamadı			



## 5. Stratejik Planın Değerlendirilmesi

Kamu İdarelerince Hazırlanacak Stratejik Planlar ve Performans Programları İle Faaliyet Raporlarına İlişkin Usul ve Esaslar Hakkında Yönetmelik 22.04.2021 tarihli ve 31462 sayılı Resmi Gazetede yayımlanarak yürürlüğe girmiştir. Bu yönetmelik doğrultusunda Üniversitemizin 2021-2025 Dönemi Stratejik Plan'ı hazırlanmıştır. 2023 yılı Stratejik Plan'ın Değerlendirilmesi raporunda toplam 5 amaca ilişkin: 21 hedef belirlenmiştir. Değerlendirme raporu, 2021-2025 Dönemi Stratejik Plan'ın 2023 yılı hedeflere ve hedeflere ait performans göstergelerine ulaşma oranları dikkate alınarak hazırlanmıştır. Raporunda; stratejik planda belirlenmiş olan amaç ve hedefler, sorumlu birim ve performans göstergeleri bazında değerlendirilmiş ve her bir performans göstergesi için performans değerleri yüzde olarak hesaplanmıştır. Harcama birimleri dışında diğer akademik ve idari birimlerden sorumlu oldukları hedeflere ilişkin izleme verilerinin hazırlanması istenilmiştir. Birimlerden gelen verilere göre Strateji Geliştirme Daire Başkanlığı birimi tarafından raporun nihai oluşturulmuştur. Hedeflere ilişkin sapmanın nedenleri ve saptamalara karşın alınacak önlemler tespit edilerek, performans göstergelerine ilişkin değerlendirmeler: İlgililik, etkililik, etkinlik ve sürdürülebilirlik bazında yapılmıştır



**TABLO 1**

<b>A1</b>	<b>Eđitim Öğretim Kalitesini Arttırmak</b>				
<b>H1.1</b>	<b>Universitemizi Tercih Eden Öğrenci Sayısını Her Yıl %10 Oranında Arttırmak</b>				
<b>Amacın İlgili Olduđu Program/Alt Program Adı</b>	<b>Araştırma, Geliştirme ve Yenilik/Yükseköğretimde Bilimsel Araştırma ve Geliştirme Yükseköğretim/Yükseköğretimde Öğrenci Yaşamı Hayat Boyu Öğrenme/Yükseköğretim Kurumları Sürekli Eğitim Faaliyetleri</b>				
<b>Amacın İlişkili Olduđu Alt Program Hedefi</b>	<b>Yükseköğretim kurumlarında inovasyon amaçlı bilimsel çalışmaların artırılması Toplumun tüm kesimlerine ihtiyaç duyduđu alanlarda eğitimler verilmesi, kamu kurum ve kuruluşları, özel sektör ve uluslararası kuruluşlarla işbirliğinin gelişmesine katkıda bulunulması Yükseköğretim öğrencilerine sunulan beslenme ve barınma hizmetlerinin kalitesinin artırılması; öğrencilerin kişisel ve sosyal gelişimi desteklenerek yaşam kalitesinin yükseltilmesi</b>				
<b>H1.1 Performansı</b>	<b>(100x0,20)+(100x0,20)+(100x0,20)+(46x0,20)+(100x0,20)=%89</b>				
<b>Sorumlu Birim</b>	<b>Öğrenci İşleri Daire Başkanlığı</b>				
<b>Performans Göstergesi</b>	<b>Hedefe Etkisi (%)</b>	<b>Plan Dönemi Başlangıç Deđeri (A)</b>	<b>Deđerlendirme Dönemindeki Yılsonu Hedeflenen Deđer (B)</b>	<b>Deđerlendirme Dönemindeki Gerçekleşme Deđer ( C )</b>	<b>Performans (%) (C-A)/(B-A)</b>
<b>PG1.1.1: Düzenlenen tanıtım faaliyetlerinin sayısı</b>	20%	41	23	91	%100
<b>PG1.1.2: Fakülte ve bölümlere en yüksek puanla yerleşen öğrencilerin başarı sıralaması ortalaması</b>	20%	151.000	135.000	461.209	%100
<b>PG1.1.3: Mezun olan öğrencilerin ilk iki yıl içerisinde istihdama katılım oranı</b>	20%	56	21	25	%100
<b>PG1.1.4: Tanıtım amaçlı basılan materyal (bülten, broşür, katalog, ajanda, vs.) sayısı</b>	20%	26.000	13.000	6.000	%46
<b>PG1.1.5: Yerleşen öğrenci sayısının kontenjan sayısına oranı</b>	20%	144,53	89	100	%100
<b>Hedefe İlişkin Deđerlendirmeler</b>					
<b>PG1.1.1: Hedefe ulaşılmıştır.</b>					
<b>PG1.1.2: Hedefe ulaşılmıştır.</b>					
<b>PG1.1.3: Hedefe ulaşılmıştır.</b>					
<b>PG1.1.4: İstenilen hedefe ulaşılamamıştır. 2024 yılı içerisinde hedeflenen deđere ulaşılmaması planlanmaktadır.</b>					
<b>PG1.1.5: Hedefe ulaşılmıştır.</b>					

**TABLO 2**

<b>A1</b>	Eđitim Öğretim Kalitesini Arttırmak				
<b>H1.2</b>	Nitelikli Öğrenci Sayısını Her Yıl En Az % 5 Oranında Arttırmak				
<b>Amacın İlgili Olduđu Program/Alt Program Adı</b>	Araştırma, Geliştirme ve Yenilik/Yükseköğretimde Bilimsel Araştırma ve Geliştirme Yükseköğretim/Yükseköğretimde Öğrenci Yaşamı Hayat Boyu Öğrenme/Yükseköğretim Kurumları Sürekli Eğitim Faaliyetleri				
<b>Amacın İlişkili Olduđu Alt Program Hedefi</b>	Yükseköğretim kurumlarında inovasyon amaçlı bilimsel çalışmaların artırılması Toplumun tüm kesimlerine ihtiyaç duyduđu alanlarda eğitimler verilmesi, kamu kurum ve kuruluşları, özel sektör ve uluslararası kuruluşlarla işbirliğinin gelişmesine katkıda bulunulması Yükseköğretim öğrencilerine sunulan beslenme ve barınma hizmetlerinin kalitesinin artırılması; öğrencilerin kişisel ve sosyal gelişimi desteklenerek yaşam kalitesinin yükseltilmesi				
<b>H1.2 Performansı</b>	(100x0,30)+ (100x0,30)+ (100x0,10)+ (97x0,20)+ (100x0,10)+%99				
<b>Sorumlu Birim</b>	Öğrenci İşleri Daire Başkanlığı				
<b>Performans Göstergesi</b>	<b>Hedefe Etkisi (%)</b>	<b>Plan Dönemi Başlangıç Deđeri (A)</b>	<b>Deđerlendirme Dönemindeki Yılsonu Hedeflenen Deđer (B)</b>	<b>Deđerlendirme Dönemindeki Gerçekleşme Deđer (C)</b>	<b>Performans (%) (C-A)/(B-A)</b>
<b>PG1.2.1:</b> Normal süresinde mezun olan öğrenci sayısı	30%	2.486	1.200	1.377	%100
<b>PG1.2.2:</b> Açılan lisansüstü programların sayısı	30%	10	9	10	%100
<b>PG1.2.3:</b> Öğrencilerin diđer kurumlardan aldıđı sertifika sayısı	10%	1	2	60	%100
<b>PG1.2.4:</b> Öğretim elemanı başına düşen öğrenci sayısı	20%	67	32	31	%97
<b>PG1.2.5:</b> Özel sektör ve sanayi uygulamalarına yönelik gerçekleştirilen tez sayısı	10%	6	5	6	%100
<b>Hedefe İlişkin Deđerlendirmeler</b>					
<p><b>PG1.2.1:</b> Hedeflenen değere ulaşılmıştır.</p> <p><b>PG1.2.2:</b> Hedeflenen değere ulaşılmıştır.</p> <p><b>PG1.2.3:</b> Hedeflenen değere ulaşılmıştır.</p> <p><b>PG1.2.4:</b> 2024 yılında hedeflenen değere ulaşılması planlanmaktadır.</p> <p><b>PG1.2.5:</b> Hedeflenen değere ulaşılmıştır.</p>					

**TABLO 3**

<b>A1</b>	Eđitim Öğretim Kalitesini Arttırmak				
<b>H1.3</b>	Eđitim-Öğretim Programlarını Geliştirmek ve Çeşitlendirmek				
<b>Amacın İlgili Olduđu Program/Alt Program Adı</b>	Araştırma, Geliştirme ve Yenilik/Yükseköğretimde Bilimsel Araştırma ve Geliştirme Yükseköğretim/Yükseköğretimde Öğrenci Yaşamı Hayat Boyu Öğrenme/Yükseköğretim Kurumları Sürekli Eđitim Faaliyetleri				
<b>Amacın İlişkili Olduđu Alt Program Hedefi</b>	Yükseköğretim kurumlarında inovasyon amaçlı bilimsel çalışmaların artırılması Toplumun tüm kesimlerine ihtiyaç duyduđu alanlarda eğitimler verilmesi, kamu kurum ve kuruluşları, özel sektör ve uluslararası kuruluşlarla işbirliğinin gelişmesine katkıda bulunulması Yükseköğretim öğrencilerine sunulan beslenme ve barınma hizmetlerinin kalitesinin artırılması; öğrencilerin kişisel ve sosyal gelişimi desteklenerek yaşam kalitesinin yükseltilmesi				
<b>H1.3 Performansı</b>	(33x0,20)+(100x0,10)+(100x0,10)+(76x0,20)+ (100x0,40)+%82				
<b>Sorumlu Birim</b>	Öğrenci İşleri Daire Başkanlığı				
<b>Performans Göstergesi</b>	<b>Hedefe Etkisi (%)</b>	<b>Plan Dönemi Başlangıç Deđeri (A)</b>	<b>Deđerlendirme Dönemindeki Yılsonu Hedeflenen Deđer (B)</b>	<b>Deđerlendirme Dönemindeki Gerçekleşme Deđeri ( C )</b>	<b>Performans (%) (C-A)/(B-A)</b>
<b>PG1.3.1:</b> Yan dal/çift ana dal programlarına katılan öğrenci sayısı	20%	12	6	2	%33
<b>PG1.3.2:</b> Paydaş ve toplum beklentileri doğrultusunda güncellenen müfredat sayısı	10%	11	13	41	%100
<b>PG1.3.3:</b> Uzaktan öğretimle verilen ders sayısı	10%	1.103	3	35	%100
<b>PG1.3.4:</b> Seçmeli ders sayısının zorunlu dersler içindeki payı	20%	60	34	26	%76
<b>PG1.3.5:</b> Öğrenciye uygulanan AKTS yükü anketi sayısı	40%	2	2	2	%100
<b>Hedefe İlişkin Deđerlendirmeler</b>					
<b>PG1.3.1:</b> 2023 yılı içerisinde AKTS oranı ön lisans ve lisans programı için deđerlendirildiğinden dolayı Öğrenciler ve Akademik birimleri talepleri doğrultusunda genellikle bahar döneminde Çift Anadal Programı tercihleri azalmıştır.					
<b>PG1.3.2:</b> Hedeflenen deđere ulaşılmıştır.					
<b>PG1.3.3:</b> Hedeflenen deđere ulaşılmıştır.					
<b>PG1.3.4:</b> 2024 yılında hedeflenen deđere ulaşılması planlanmaktadır.					
<b>PG1.3.5:</b> Hedeflenen deđere ulaşılmıştır.					

**TABLO 4**

<b>A1</b>	Eğitim Öğretim Kalitesini Arttırmak				
<b>H1.4</b>	Öğrencilerin Uluslararası Deneyimlerini Güçlendirmek				
<b>Amacın İlgili Olduğu Program/Alt Program Adı</b>	Araştırma, Geliştirme ve Yenilik/Yükseköğretimde Bilimsel Araştırma ve Geliştirme Yükseköğretim/Yükseköğretimde Öğrenci Yaşamı Hayat Boyu Öğrenme/Yükseköğretim Kurumları Sürekli Eğitim Faaliyetleri				
<b>Amacın İlişkili Olduğu Alt Program Hedefi</b>	Yükseköğretim kurumlarında inovasyon amaçlı bilimsel çalışmaların artırılması Toplumun tüm kesimlerine ihtiyaç duyduğu alanlarda eğitimler verilmesi, kamu kurum ve kuruluşları, özel sektör ve uluslararası kuruluşlarla işbirliğinin gelişmesine katkıda bulunulması Yükseköğretim öğrencilerine sunulan beslenme ve barınma hizmetlerinin kalitesinin artırılması; öğrencilerin kişisel ve sosyal gelişimi desteklenerek yaşam kalitesinin yükseltilmesi				
<b>H1.4 Performansı</b>	$(15 \times 0,20) + (0 \times 0,20) + (146 \times 0,30) + (58 \times 0,30) = \%30$				
<b>Sorumlu Birim</b>	Dış İlişkiler Koordinatörlüğü				
<b>Performans Göstergesi</b>	<b>Hedefe Etkisi (%)</b>	<b>Plan Dönemi Başlangıç Değeri (A)</b>	<b>Değerlendirme Dönemindeki Yıllık Hedeflenen Değer (B)</b>	<b>Değerlendirme Dönemindeki Gerçekleşme Değeri (C)</b>	<b>Performans (%) (C-A)/(B-A)</b>
<b>PG1.4.1:</b> Yurtdışı eğitim için protokol sayısı	20%	192	126	19	%15
<b>PG1.4.2:</b> Uluslararası staj programlarına katılan öğrenci sayısı	20%	5	13	0	%0
<b>PG1.4.3:</b> Erasmus programına katılan öğrenci sayısı	30%	35	24	11	%46
<b>PG1.4.4:</b> Sertifika, kurs, sınav vb. yollarla yabancı dil yeterliliğini belgeleyebilen öğrenci sayısı	20%	13	19	11	%58
<b>Hedefe İlişkin Değerlendirmeler</b>					
<p><b>PG1.4.1:</b> Yurtdışı eğitim için protokol sayısı hedefine ulaşılamamıştır. Hedeflenen değere ulaşılması için gerekli çalışmalar yapılmaktadır.</p> <p><b>PG1.4.2:</b> Öğrenciler yurtdışından staj kabul mektubu temin edemedikleri için istenilen hedefine ulaşılamamıştır. Hedeflenen değere ulaşılması için gerekli çalışmalar yapılmaktadır.</p> <p><b>PG1.4.3:</b> Erasmus programına katılan öğrenci sayısı hedefine ulaşılamamıştır. Hedeflenen değere ulaşılması için gerekli çalışmalar yapılmaktadır.</p> <p><b>PG1.4.4:</b> Sertifika, kurs, sınav vb. yollarla yabancı dil yeterliliğini belgeleyebilen öğrenci sayısı hedefine ulaşılamamıştır. Hedeflenen değere ulaşılması için gerekli çalışmalar yapılmaktadır.</p>					



**TABLO 5**

<b>A1</b>	Eđitim Öğretim Kalitesini Arttırmak				
<b>H1.5</b>	Eđiticilerin Eđitimi Programını Güçlendirmek				
<b>Amacın İlgili Olduđu Program/Alt Program Adı</b>	Araştırma, Geliştirme ve Yenilik/Yükseköğretimde Bilimsel Araştırma ve Geliştirme Yükseköğretim/Yükseköğretimde Öğrenci Yaşamı Hayat Boyu Öğrenme/Yükseköğretim Kurumları Sürekli Eđitim Faaliyetleri				
<b>Amacın İlişkili Olduđu Alt Program Hedefi</b>	Yükseköğretim kurumlarında inovasyon amaçlı bilimsel çalışmaların artırılması Toplumun tüm kesimlerine ihtiyaç duyduđu alanlarda eđitimler verilmesi, kamu kurum ve kuruluşları, özel sektör ve uluslararası kuruluşlarla işbirliğinin gelişmesine katkıda bulunulması Yükseköğretim öğrencilerine sunulan beslenme ve barınma hizmetlerinin kalitesinin artırılması; öğrencilerin kişisel ve sosyal gelişimi desteklenerek yaşam kalitesinin yükseltilmesi				
<b>H1.5 Performansı</b>	(100x0,20)+(100x0,20)+(56x0,10)+(100x0,20)+ (100x0,30)+%91				
<b>Sorumlu Birim</b>	Öğrenci İşleri Daire Başkanlığı				
<b>Performans Göstergesi</b>	<b>Hedefe Etkisi (%)</b>	<b>Plan Dönemi Başlangıç Deđeri (A)</b>	<b>Deđerlendirme Dönemindeki Yılsonu Hedeflenen Deđer (B)</b>	<b>Deđerlendirme Dönemindeki Gerçekleşme Deđeri ( C )</b>	<b>Performans (%) (C-A)/(B-A)</b>
<b>PG1.5.1:</b> Çağdaş öğretim yöntemleri, ölçme ve deđerlendirme, öğretim teknolojileri, sunum ve soru hazırlama becerileri vb. konularda düzenlenen eđitimlere katılan akademik personel sayısı	20%	70	75	232	%100
<b>PG1.5.2:</b> Çağdaş öğretim yöntemleri, ölçme ve deđerlendirme, öğretim teknolojileri, sunum ve soru hazırlama becerileri vb. konularda düzenlenen eđitim sayısı	20%	9	5	26	%100
<b>PG1.5.3:</b> Öğretim elemanı başına düşen haftalık ders sayısı	10%	25	18	10	%56
<b>PG1.5.4:</b> Öğretim elemanı tarafından uygulanan iyi uygulama örnek sayısı	20%	8	6	44	%100
<b>PG1.5.5:</b> Ders deđerlendirmeleriyle ilgili geribildirimde bulunan öğrenci sayısı	30%	7.941	7.500	17.408	%100
<b>Hedefe İlişkin Deđerlendirmeler</b>					
<b>PG1.5.1:</b> Hedeflenen deđere ulaşılmıştır.					
<b>PG1.5.2:</b> Hedeflenen deđere ulaşılmıştır.					
<b>PG1.5.3:</b> 2024 yılında hedeflenen deđere ulaşılmaması planlanmaktadır.					
<b>PG1.5.4:</b> Hedeflenen deđere ulaşılmıştır					
<b>PG1.5.5:</b> Hedeflenen deđere ulaşılmıştır.					

**TABLO 6**

<b>A2</b>	Araştırma-Geliştirme ve Bilimsel Yayın Faaliyetlerini Nitelik ve Nicelik Yönünden Geliştirmek				
<b>H2.1</b>	Araştırma Kaynakları Oluşturmak ve Destek Sistemi Kurmak				
<b>Amacın İlgili Olduğu Program/Alt Program Adı</b>	Araştırma, Geliştirme Ve Yenilik/Araştırma Altyapıları Araştırma, Geliştirme Ve Yenilik/Yükseköğretimde Bilimsel Araştırma Ve Geliştirme Hayat Boyu Öğrenme/Yükseköğretim Kurumları Sürekli Eğitim Faaliyetleri Yükseköğretim/Ön Lisans Eğitimi, Lisans Eğitimi Ve Lisansüstü Eğitim				
<b>Amacın İlişkili Olduğu Alt Program Hedefi</b>	Ülkemizin bilgi birikiminin artırılmasına ve teknolojik gelişimine katkıda bulunmak üzere yükseköğretim kurumlarında araştırma altyapılarının kurulması ve kapasitelerinin güçlendirilmesi Yükseköğretim kurumlarında inovasyon amaçlı bilimsel çalışmaların artırılması Toplumun tüm kesimlerine ihtiyaç duyduğu alanlarda eğitimler verilmesi, kamu kurum ve kuruluşları, özel sektör ve uluslararası kuruluşlarla işbirliğinin gelişmesine katkıda bulunulması Mesleki yeterlilik sahibi ve gelişime açık mezunlar yetiştirilmesi				
<b>H2.1 Performansı</b>	$(100 \times 0,30) + (100 \times 0,30) + (100 \times 0,20) + (50 \times 0,20) = \%88$				
<b>Sorumlu Birim</b>	Bilimsel Araştırma Projeleri Koordinatörlüğü (BAP)				
<b>Performans Göstergesi</b>	<b>Hedefe Etkisi (%)</b>	<b>Plan Dönemi Başlangıç Değeri (A)</b>	<b>Değerlendirme Dönemindeki Yıllık Hedeflenen Değer (B)</b>	<b>Değerlendirme Dönemindeki Gerçekleşme Değeri (C)</b>	<b>Performans (%) (C-A)/(B-A)</b>
<b>PG2.1.1:</b> Yeni başlatılan, devam eden ve tamamlanan kamu-özel finansmanlı araştırma proje sayısı	30%	13	8	11	%100
<b>PG2.1.2:</b> Kamu-özel finansmanlı projelere harcanan yıllık tutarın tahsis edilen yıllık finansmana oranı(%)	30%	1,08	0,56	0,61	%100
<b>PG2.1.3:</b> Uluslararası ortaklı/destekli proje sayısı	20%	1	2	2	%100
<b>PG2.1.4:</b> Teknopark şirketleriyle birlikte yürütülen Ar-Ge proje sayısı	20%	1	2	1	%50
<b>Hedefe İlişkin Değerlendirmeler</b>					
<p><b>PG2.1.1:</b> Hedeflenen değere ulaşılmıştır.</p> <p><b>PG2.1.2:</b> Hedeflenen değere ulaşılmıştır.</p> <p><b>PG2.1.3:</b> Hedeflenen değere ulaşılmıştır.</p> <p><b>PG2.1.4:</b> 2024 yılında hedeflenen değer daha da artırılması planlanmaktadır.</p>					

**TABLO 7**

<b>A2</b>	Araştırma-Geliştirme ve Bilimsel Yayın Faaliyetlerini Nitelik ve Nicelik Yönünden Geliştirmek				
<b>H2.2</b>	Öğretim Elemanlarının Ulusal ve Uluslararası Bilimsel Yayın ve Etkinlik Sayısını Arttırmak				
<b>Amacın İlgili Olduğu Program/Alt Program Adı</b>	Araştırma, Geliştirme Ve Yenilik/Araştırma Altyapıları Araştırma, Geliştirme Ve Yenilik/Yükseköğretimde Bilimsel Araştırma Ve Geliştirme Hayat Boyu Öğrenme/Yükseköğretim Kurumları Sürekli Eğitim Faaliyetleri Yükseköğretim/Ön Lisans Eğitimi, Lisans Eğitimi Ve Lisansüstü Eğitim				
<b>Amacın İlişkili Olduğu Alt Program Hedefi</b>	Ülkemizin bilgi birikiminin artırılmasına ve teknolojik gelişimine katkıda bulunmak üzere yükseköğretim kurumlarında araştırma altyapılarının kurulması ve kapasitelerinin güçlendirilmesi Yükseköğretim kurumlarında inovasyon amaçlı bilimsel çalışmaların artırılması Toplumun tüm kesimlerine ihtiyaç duyduğu alanlarda eğitimler verilmesi, kamu kurum ve kuruluşları, özel sektör ve uluslararası kuruluşlarla işbirliğinin gelişmesine katkıda bulunulması Mesleki yeterlilik sahibi ve gelişime açık mezunlar yetiştirilmesi				
<b>H2.2 Performansı</b>	$(50 \times 0,20) + (100 \times 0,20) + (100 \times 0,20) + (35 \times 0,20) + (50 \times 0,20) = \%67$				
<b>Sorumlu Birim</b>	Kütüphane ve Dokümantasyon Daire Başkanlığı				
<b>Performans Göstergesi</b>	<b>Hedefe Etkisi (%)</b>	<b>Plan Dönemi Başlangıç Değeri (A)</b>	<b>Değerlendirme Dönemindeki Yıllık Hedeflenen Değer (B)</b>	<b>Değerlendirme Dönemindeki Gerçekleşme Değeri (C)</b>	<b>Performans (%) (C-A)/(B-A)</b>
<b>PG2.2.1:</b> Öğretim elemanı başına düşen SCI, SCI-Expanded, SSCI ve AHCI indekslerinde yer alan uluslararası yayın sayıları	20%	1,27	1,00	0,486	%50
<b>PG2.2.2:</b> Ulusal yayın sayısı	20%	257	100	255	%100
<b>PG2.2.3:</b> Öğretim elemanlarının fikri ve sınai mülkiyet hakkı sayısı	20%	316	100	139	%100
<b>PG2.2.4:</b> Bilimsel etkinliklere katılım sayısı	20%	538	410	145	%35
<b>PG2.2.5:</b> Öğretim elemanı başına düşen atıf sayısı	20%	1,30	1,00	0,458	%50
<b>Hedefe İlişkin Değerlendirmeler</b>					
<b>PG2.2.1:</b> Öğretim elemanı başına düşen SCI, SCI-Expanded, SSCI ve AHCI indekslerinde yer alan uluslararası yayın sayıları hedeflenen değer altındadır.					
<b>PG2.2.2:</b> Ulusal yayın sayıları TR Dizin sisteminin günceliğinin üç ay sonra açıklanacağı için şuan ki kayıtlarda yukarıda belirtildiği gibidir					
<b>PG2.2.3:</b> Öğretim elemanlarının fikri ve sınai mülkiyet hakkı sayısı hedeflenen değer altındadır.					
<b>PG2.2.4:</b> Bilimsel etkinliklere katılım sayısı artırılması planlanmaktadır.					
<b>PG2.2.5:</b> Öğretim elemanı başına düşen atıf sayısı hedeflenen değer üstünde bir gelişime gözlenmektedir					

**TABLO 8**

<b>A2</b>	Araştırma-Geliştirme ve Bilimsel Yayın Faaliyetlerini Nitelik ve Nicelik Yönünden Geliştirmek				
<b>H2.3</b>	Laboratuvar ve Araştırma Merkezlerinin Fiziki, Beşeri ve Teknolojik Altyapılarını %10 Oranında Güçlendirmek				
<b>Amacın İlgili Olduğu Program/Alt Program Adı</b>	Araştırma, Geliştirme Ve Yenilik/Araştırma Altyapıları Araştırma, Geliştirme Ve Yenilik/Yükseköğretimde Bilimsel Araştırma Ve Geliştirme Hayat Boyu Öğrenme/Yükseköğretim Kurumları Sürekli Eğitim Faaliyetleri Yükseköğretim/Ön Lisans Eğitimi, Lisans Eğitimi Ve Lisansüstü Eğitim				
<b>Amacın İlişkili Olduğu Alt Program Hedefi</b>	Ülkemizin bilgi birikiminin artırılmasına ve teknolojik gelişimine katkıda bulunmak üzere yükseköğretim kurumlarında araştırma altyapılarının kurulması ve kapasitelerinin güçlendirilmesi Yükseköğretim kurumlarında inovasyon amaçlı bilimsel çalışmaların artırılması Toplumun tüm kesimlerine ihtiyaç duyduğu alanlarda eğitimler verilmesi, kamu kurum ve kuruluşları, özel sektör ve uluslararası kuruluşlarla işbirliğinin gelişmesine katkıda bulunulması Mesleki yeterlilik sahibi ve gelişime açık mezunlar yetiştirilmesi				
<b>H2.3 Performansı</b>	$(100 \times 0,20) + (100 \times 0,20) + (100 \times 0,20) + (100 \times 0,20) + (75 \times 0,20) = \%95$				
<b>Sorumlu Birim</b>	Bilimsel Araştırma Projeleri Koordinatörlüğü (BAP)				
<b>Performans Göstergesi</b>	<b>Hedefe Etkisi (%)</b>	<b>Plan Dönemi Başlangıç Değeri (A)</b>	<b>Değerlendirme Dönemindeki Yılsonu Hedeflenen Değer (B)</b>	<b>Değerlendirme Dönemindeki Gerçekleşme Değeri (C)</b>	<b>Performans (%) (C-A)/(B-A)</b>
<b>PG2.3.1:</b> Öğrenci başına düşen araştırma amaçlı mekân büyüklüğü (m2)	20%	0,68	0,41	0,50	%100
<b>PG2.3.2:</b> Üniversite tarafından bilimsel araştırma projelerine sağlanan destek miktarı	20%	97	55	57	%100
<b>PG2.3.3:</b> Akredite edilen laboratuvar sayısı	20%	52	29	32	%100
<b>PG2.3.4:</b> Aktif kullanılan laboratuvar ekipman ve cihazlarının sayısının toplam ekipman ve cihaz sayısına oranı	20%	196	100	106	%100
<b>PG2.3.5:</b> Ar-Ge projelerine katılan öğretim elemanı oranı	20%	0,25	0,16	12	%75
<b>Hedefe İlişkin Değerlendirmeler</b>					
<b>PG2.3.1:</b> Hedeflenen değere ulaşılmıştır.					
<b>PG2.3.2:</b> Hedeflenen değere ulaşılmıştır.					
<b>PG2.3.3:</b> Hedeflenen değere ulaşılmıştır.					
<b>PG2.3.4:</b> Hedeflenen değere ulaşılmıştır.					
<b>PG2.3.5:</b> 2024 yılında hedeflenen gösterge değerine ulaşılması planlanmaktadır.					

TABLO 9

A2	Araştırma-Geliştirme ve Bilimsel Yayın Faaliyetlerini Nitelik ve Nicelik Yönünden Geliştirmek				
H2.4	Yenilikçi Faaliyetleri Desteklemek ve Girişimciliği Teşvik Etmek				
Amacın İlgili Olduğu Program/Alt Program Adı	Araştırma, Geliştirme Ve Yenilik/Araştırma Altyapıları Araştırma, Geliştirme Ve Yenilik/Yükseköğretimde Bilimsel Araştırma Ve Geliştirme Hayat Boyu Öğrenme/Yükseköğretim Kurumları Sürekli Eğitim Faaliyetleri Yükseköğretim/Ön Lisans Eğitimi, Lisans Eğitimi Ve Lisansüstü Eğitim				
Amacın İlişkili Olduğu Alt Program Hedefi	Ülkemizin bilgi birikiminin artırılmasına ve teknolojik gelişimine katkıda bulunmak üzere yükseköğretim kurumlarında araştırma altyapılarının kurulması ve kapasitelerinin güçlendirilmesi Yükseköğretim kurumlarında inovasyon amaçlı bilimsel çalışmaların artırılması Toplumun tüm kesimlerine ihtiyaç duyduğu alanlarda eğitimler verilmesi, kamu kurum ve kuruluşları, özel sektör ve uluslararası kuruluşlarla işbirliğinin gelişmesine katkıda bulunulması Mesleki yeterlilik sahibi ve gelişime açık mezunlar yetiştirilmesi				
H2.4 Performansı	$(33 \times 0,20) + (17 \times 0,20) + (0 \times 0,30) + (100 \times 0,30) = \%38$				
Sorumlu Birim	Genel Sekreterlik				
Performans Göstergesi	Hedefe Etkisi (%)	Plan Dönemi Başlangıç Değeri (A)	Değerlendirme Dönemindeki Yılsonu Hedeflenen Değer (B)	Değerlendirme Dönemindeki Gerçekleşme Değeri (C)	Performans (%) (C-A)/(B-A)
PG2.4.1: Teknoparkta yer alan sanayi şirketi sayısı	20%	3	3	1	%33
PG2.4.2: Girişimcilik sertifikası alan öğrenci sayısı	20%	170	100	17	%17
PG2.4.3: Ticarileşen Patent sayısı	30%	0	2	0	%0
PG2.4.4: Laboratuvarlardan Üniversite dışına verilen hizmet sayısı	30%	210	25	30	%100
<b>Hedefe İlişkin Değerlendirmeler</b>					
<p><b>PG2.4.1:</b> Hedefe ulaşılamamıştır. İlerleyen süreçte, gerekli çalışmalar ve planlamalar yapılarak hedefe ulaşılması sağlanacaktır.</p> <p><b>PG2.4.2:</b> Hedefe ulaşılamamıştır. İlerleyen süreçte, gerekli çalışmalar ve planlamalar yapılarak hedefe ulaşılması sağlanacaktır.</p> <p><b>PG2.4.3:</b> Hedefe ulaşılamamıştır. İlerleyen süreçte, gerekli çalışmalar ve planlamalar yapılarak hedefe ulaşılması sağlanacaktır.</p> <p><b>PG2.4.4:</b> Hedefe ulaşılamamıştır. İlerleyen süreçte, gerekli çalışmalar ve planlamalar yapılarak hedefe ulaşılması sağlanacaktır.</p>					



**TABLO 10**

<b>A3</b>	Katılımcı Yönetim ile Organizasyon Yapısını ve Kurum Kültürünü Geliştirmek				
<b>H3.1</b>	Üniversitenin Dış Çevredeki İmajını Kaliteli Farklılıklar Yaratarak Güçlendirmek ve Tanınırlığını Arttırmak				
<b>Amacın İlgili Olduğu Program/Alt Program Adı</b>	Yükseköğretim/Ön Lisans Eğitimi, Lisans Eğitimi ve Lisansüstü Eğitim				
<b>Amacın İlişkili Olduğu Alt Program Hedefi</b>	Mesleki yeterlilik sahibi ve gelişime açık mezunlar yetiştirilmesi				
<b>H3.1 Performansı</b>	$(100 \times 0,15) + (100 \times 0,20) + (100 \times 0,25) + (83 \times 0,30) + (100 \times 0,10) = \%97$				
<b>Sorumlu Birim</b>	Bilimsel Araştırma Projeleri Koordinatörlüğü (BAP)				
<b>Performans Göstergesi</b>	<b>Hedefe Etkisi (%)</b>	<b>Plan Dönemi Başlangıç Değeri (A)</b>	<b>Değerlendirme Dönemindeki Yılsonu Hedeflenen Değer (B)</b>	<b>Değerlendirme Dönemindeki Gerçekleşme Değeri (C)</b>	<b>Performans (%) (C-A)/(B-A)</b>
<b>PG3.1.1:</b> Topluma yönelik (yoksullar, rehabilitasyon hizmeti gerekenler, engelliler, şehit yakınları, gazi ve yaşlılar vb.)düzenlenen etkinlik sayısı	15%	14	18	20	%100
<b>PG3.1.2:</b> Gerçekleştirilen sosyal sorumluluk proje/ etkinlik sayısı	20%	15	24	30	%100
<b>PG3.1.3:</b> Üniversite sıralama indekslerinde yer alabilmek için yürütülen çalışma sayısı	25%	250	400	450	%100
<b>PG3.1.4:</b> Sosyal medya ve haberleşme araçlarında yer alma sayısı	30%	3.200	1.800	1.500	%83
<b>PG3.1.5:</b> Yerel, ulusal ve uluslararası düzeyde tanınırlığı olan kişiler veya sivil toplum örgütleriyle beraber düzenlenen etkinlik sayısı	10%	126	90	95	%100
<b>Hedefe İlişkin Değerlendirmeler</b>					
<b>PG3.1.1:</b> Hedeflenen değere ulaşılmıştır.					
<b>PG3.1.2:</b> Hedeflenen değere ulaşılmıştır.					
<b>PG3.1.3:</b> Hedeflenen değere ulaşılmıştır.					
<b>PG3.1.4:</b> 2024 yılı içinde bu değer daha da artırılması hedeflenmektedir					
<b>PG3.1.5:</b> Hedeflenen değere ulaşılmıştır.					

**TABLO 11**

<b>A3</b>	Katılımcı Yönetim ile Organizasyon Yapısını ve Kurum Kültürünü Geliştirmek				
<b>H3.2</b>	Üniversitenin Dış Çevredeki İmajını Kaliteli Farklılıklar Yaratarak Güçlendirmek ve Tanınırlığını Arttırmak				
<b>Amacın İlgili Olduğu Program/Alt Program Adı</b>	Yükseköğretim/Ön Lisans Eğitimi, Lisans Eğitimi ve Lisansüstü Eğitim				
<b>Amacın İlişkili Olduğu Alt Program Hedefi</b>	Mesleki yeterlilik sahibi ve gelişime açık mezunlar yetiştirilmesi				
<b>H3.2 Performansı</b>	$(100 \times 0,20) + (100 \times 0,20) + (100 \times 0,30) + (100 \times 0,30) = \%100$				
<b>Sorumlu Birim</b>	Personel Daire Başkanlığı				
<b>Performans Göstergesi</b>	<b>Hedefe Etkisi (%)</b>	<b>Plan Dönemi Başlangıç Değeri (A)</b>	<b>Değerlendirme Dönemindeki Yılsonu Hedeflenen Değer (B)</b>	<b>Değerlendirme Dönemindeki Gerçekleşme Değeri (C)</b>	<b>Performans (%) (C-A)/(B-A)</b>
<b>PG3.2.1:</b> Öğretim elemanlarının memnuniyet düzeyi	20%	60	80	85	%100
<b>PG3.2.2:</b> İdari personelin memnuniyet düzeyi	20%	50	65	85	%100
<b>PG3.2.3:</b> Kurum kültüründen memnuniyet düzeyi	30%	70	85	110	%100
<b>PG3.2.4:</b> Beklentileri karşılamaya yönelik yapılan çalışma sayısı	30%	50	65	130	%100
<b>Hedefe İlişkin Değerlendirmeler</b>					
<b>PG3.2.1:</b> 2023 yılında öğretim elemanlarına yönelik memnuniyet anketi yapılmış olup performans göstergesi değerine ulaşılmıştır.					
<b>PG3.2.2:</b> 2023 yılında idari personele yönelik memnuniyet anketi yapılmış olup performans göstergesi değerine ulaşılmıştır.					
<b>PG3.2.3:</b> 2023 yılında kurum kültürüne yönelik memnuniyet anketi yapılmış olup performans göstergesi değerine ulaşılmıştır.					
<b>PG3.2.4:</b> 2023 yılında beklentileri karşılamaya yönelik memnuniyet anketi yapılmış olup performans göstergesi değerine ulaşılmıştır.					

**TABLO 12**

<b>A3</b>	Katılımcı Yönetim ile Organizasyon Yapısını ve Kurum Kültürünü Geliştirmek				
<b>H3.3</b>	Personel Yönetim Sistemini Güçlendirmek				
<b>Amacın İlgili Olduğu Program/Alt Program Adı</b>	Yükseköğretim/Ön Lisans Eğitimi, Lisans Eğitimi ve Lisansüstü Eğitim				
<b>Amacın İlişkili Olduğu Alt Program Hedefi</b>	Mesleki yeterlilik sahibi ve gelişime açık mezunlar yetiştirilmesi				
<b>H3.3 Performansı</b>	$(100 \times 0,25) + (0 \times 0,20) + (100 \times 0,10) + (100 \times 0,15) + (26 \times 0,30) = \%65$				
<b>Sorumlu Birim</b>	Personel Daire Başkanlığı				
<b>Performans Göstergesi</b>	<b>Hedefe Etkisi (%)</b>	<b>Plan Dönemi Başlangıç Değeri (A)</b>	<b>Değerlendirme Dönemindeki Yılsonu Hedeflenen Değer (B)</b>	<b>Değerlendirme Dönemindeki Gerçekleşme Değeri (C)</b>	<b>Performans (%) (C-A)/(B-A)</b>
<b>PG3.3.1:</b> Yapılan iş analizi ve iş tanımlarının sayısı	25%	150	93	100	%100
<b>PG3.3.2:</b> Hizmet içi eğitim alan idari personel sayısı	20%	12	12	0	%0
<b>PG3.3.3:</b> Akademik personel sayısı	10%	846	520	700	%100
<b>PG3.3.4:</b> İdari personel sayısı	15%	400	231	400	%100
<b>PG3.3.5:</b> Yönetim bilgi sistemi programlarının güncelleme sayısı (EBYS, otomasyon, vb.)	30%	40	38	10	%26
<b>Hedefe İlişkin Değerlendirmeler</b>					
<p><b>PG3.3.1:</b> Birimimizde yapılan iş analizi ve iş tanımları yapılmıştır. Performans göstergesi değerine ulaşmıştır.</p> <p><b>PG3.3.2:</b> KPSS ile 2023 yılında atanan personellerin sayısı az olduğu için sene sonunda atanan personellerle birlikte 2024 yılının ilk aylarında hizmet içi eğitim yapılacak olduğundan hedeflenen yılsonu değere ulaşamamıştır.</p> <p><b>PG3.3.3:</b> Akademik personelin sayısal ve niteliksel gelişimi sağlanarak belirlenen performans göstergesi değerine ulaşılmış, tespit edilen ihtiyaçlar kısmen karşılanmıştır.</p> <p><b>PG3.3.4:</b> İdari personelin sayısal ve niteliksel gelişimi sağlanarak belirlenen performans göstergesi değerine ulaşılmış, tespit edilen ihtiyaçlar kısmen karşılanmıştır.</p> <p><b>PG3.3.5:</b> Tespit ve ihtiyaçlarda değişiklikler meydana geldiğinden, yönetim bilgi sistemleri programlarının güncelleme sayısı (EBYS, UNİPA vb.) performans göstergesi değerine ulaşamamıştır. Performans göstergesinde güncellemeye ihtiyaç bulunduğu düşünülmektedir.</p>					

**TABLO 13**

<b>A3</b>	Katılımcı Yönetim ile Organizasyon Yapısını ve Kurum Kültürünü Geliştirmek				
<b>H3.4</b>	Kalite Güvence Sistemini Oluşturmak				
<b>Amacın İlgili Olduğu Program/Alt Program Adı</b>	Yükseköğretim/Ön Lisans Eğitimi, Lisans Eğitimi ve Lisansüstü Eğitim				
<b>Amacın İlişkili Olduğu Alt Program Hedefi</b>	Mesleki yeterlilik sahibi ve gelişime açık mezunlar yetiştirilmesi				
<b>H3.4 Performansı</b>	$(100 \times 0,35) + (100 \times 0,10) + (100 \times 0,10) + (100 \times 0,15) + (0 \times 0,30) = \%80$				
<b>Sorumlu Birim</b>	Kalite Koordinatörlüğü				
<b>Performans Göstergesi</b>	<b>Hedefe Etkisi (%)</b>	<b>Plan Dönemi Başlangıç Değeri (A)</b>	<b>Değerlendirme Dönemindeki Yılsonu Hedeflenen Değer (B)</b>	<b>Değerlendirme Dönemindeki Gerçekleşme Değeri (C)</b>	<b>Performans (%) (C-A)/(B-A)</b>
<b>PG3.4.1:</b> Kalite yönetimi standardı sahip birim sayısı	35%	0	2	24	%100
<b>PG3.4.2:</b> İdare bazında risklere yönelik oluşturulan eylem planı sayısı	10%	0	3	24	%100
<b>PG3.4.3:</b> İş güvenliği ve riskleri konusunda verilen sertifika sayısı	10%	0	2	14	%100
<b>PG3.4.4:</b> Mali içerikli bilgilendirme yayın sayısı	15%	6	6	51	%100
<b>PG3.4.5:</b> Akreditasyon işlemleri tamamlanmış birim sayısı	30%	0	2	0	%0
<b>Hedefe İlişkin Değerlendirmeler</b>					
<b>PG3.4.1:</b> Hedefe ulaşılmıştır. Gereken çalışmalar ve planlamalar yapılarak hedeflenen sayının artırılması sağlanacaktır.					
<b>PG3.4.2:</b> Hedefe ulaşılmıştır. Gereken çalışmalar ve planlamalar yapılarak hedeflenen sayının artırılması sağlanacaktır.					
<b>PG3.4.3:</b> Hedefe ulaşılmıştır. Gereken çalışmalar ve planlamalar yapılarak hedeflenen sayının artırılması sağlanacaktır.					
<b>PG3.4.4:</b> Hedefe ulaşılmıştır. Gereken çalışmalar ve planlamalar yapılarak hedeflenen sayının artırılması sağlanacaktır.					
<b>PG3.4.5:</b> Hedefe ulaşılamamıştır. İlerleyen süreçte, gerekli çalışmalar ve planlamalar yapılarak hedefe ulaşılması sağlanacaktır.					

**TABLO 14**

<b>A4</b>	Kurumun Fiziki ve Teknolojik Altyapısını Geliştirmek				
<b>H4.1</b>	Eğitim ve Öğretim İçin Gerekli Fiziki Altyapıyı Her Yıl %10 Oranında Arttırmak				
<b>Amacın İlgili Olduğu Program/Alt Program Adı</b>	Hayat Boyu Öğrenme/Yükseköğretim Kurumları Sürekli Eğitim Faaliyetleri Yükseköğretim/Öğretim Elemanlarına Sağlanan Burs ve Destekler Yükseköğretim/Ön Lisans Eğitimi, Lisans Eğitimi Ve Lisansüstü Eğitim Yükseköğretim/Yükseköğretimde Öğrenci Yaşamı				
<b>Amacın İlişkili Olduğu Alt Program Hedefi</b>	Toplumun tüm kesimlerine ihtiyaç duyduğu alanlarda eğitimler verilmesi, kamu kurum ve kuruluşları, özel sektör ve uluslararası kuruluşlarla işbirliğinin gelişmesine katkıda bulunulması, Alanında yetkin, araştırmacı, bilgi üreten ve aktaran akademisyenler yetiştirilmesi, Mesleki yeterlilik sahibi ve gelişime açık mezunlar yetiştirilmesi, Yükseköğretim öğrencilerine sunulan beslenme ve barınma hizmetlerinin kalitesinin artırılması; öğrencilerin kişisel ve sosyal gelişimi desteklenerek yaşam kalitesinin yükseltilmesi.				
<b>H4.1 Performansı</b>	$(100 \times 0,30) + (100 \times 0,20) + (35 \times 0,10) + (100 \times 0,30) + (14 \times 0,10) = \%85$				
<b>Sorumlu Birim</b>	Yapı İşleri ve Teknik Daire Başkanlığı				
<b>Performans Göstergesi</b>	<b>Hedefe Etkisi (%)</b>	<b>Plan Dönemi Başlangıç Değeri (A)</b>	<b>Değerlendirme Dönemindeki Yıllık Hedeflenen Değer (B)</b>	<b>Değerlendirme Dönemindeki Gerçekleşme Değeri (C)</b>	<b>Performans (%) (C-A)/(B-A)</b>
<b>PG4.1.1:</b> Eğitim yapılan alanların toplam büyüklüğü (m2)	30%	9.194	12.000	12.000	%100
<b>PG4.1.2:</b> Derslik başına düşen öğrenci sayısı(m2)	20%	172	92	92	%100
<b>PG4.1.3:</b> Bakım onarımı yapılan bina sayısı(m2)	10%	43	23	8	%35
<b>PG4.1.4:</b> Laboratuvar alanlarının toplam kampüs alanı içindeki alanı(%)	30%	3,21	3,30	3,30	%100
<b>PG4.1.5:</b> Engellsiz kampüs olanaklarının tamamlanma oranı(%)	10%	90	70	10	%14
<b>Hedefe İlişkin Değerlendirmeler</b>					
<p><b>PG4.1.1:</b> İzleme döneminde hedefe ulaşılmış olup 2024 yılında değer daha da artırılması hedeflenmektedir.</p> <p><b>PG4.1.2:</b> İzleme döneminde hedefe ulaşılmış olup 2024 yılında değer daha da artırılması hedeflenmektedir.</p> <p><b>PG4.1.3:</b> Onarım maliyetlerinin artması nedeniyle gelen ödenek dâhilinde sadece 8 binamızda Bakım ve Onarım çalışması yapılacaktır. Bu nedenle performans hedefine ulaşılamamıştır.</p> <p><b>PG4.1.4:</b> İzleme döneminde hedefe ulaşılmış olup 2024 yılında değer daha da artırılması hedeflenmektedir.</p> <p><b>PG4.1.5:</b> Mevcut durum içerisinde engellilere yönelik yapılan çalışmanın yetersiz olduğu görülmektedir 2023 yılı içerisinde engellilere yönelik daha kapsamlı bir çalışma ve projelendirme yapılmıştır. Bu nedenle performans yüzdesinin artması 2024 yılı itibarıyla hedeflenmiştir.</p>					



**TABLO 15**

<b>A4</b>	Kurumun Fiziki ve Teknolojik Altyapısını Geliştirmek				
<b>H4.2</b>	Kampüs Yaşam Alanlarını Her Yıl %10 Oranında Geliştirmek				
<b>Amacın İlgili Olduğu Program/Alt Program Adı</b>	Hayat Boyu Öğrenme/Yükseköğretim Kurumları Sürekli Eğitim Faaliyetleri Yükseköğretim/Öğretim Elemanlarına Sağlanan Burs ve Destekler Yükseköğretim/Ön Lisans Eğitimi, Lisans Eğitimi Ve Lisansüstü Eğitim Yükseköğretim/Yükseköğretimde Öğrenci Yaşamı				
<b>Amacın İlişkili Olduğu Alt Program Hedefi</b>	Toplumun tüm kesimlerine ihtiyaç duyduğu alanlarda eğitimler verilmesi, kamu kurum ve kuruluşları, özel sektör ve uluslararası kuruluşlarla işbirliğinin gelişmesine katkıda bulunulması, Alanında yetkin, araştırmacı, bilgi üreten ve aktaran akademisyenler yetiştirilmesi, Mesleki yeterlilik sahibi ve gelişime açık mezunlar yetiştirilmesi, Yükseköğretim öğrencilerine sunulan beslenme ve barınma hizmetlerinin kalitesinin artırılması; öğrencilerin kişisel ve sosyal gelişimi desteklenerek yaşam kalitesinin yükseltilmesi.				
<b>H4.2 Performansı</b>	$(100 \times 0,30) + (33 \times 0,20) + (100 \times 0,30) + (100 \times 0,10) + (100 \times 0,10) = \%87$				
<b>Sorumlu Birim</b>	Sağlık Kültür ve Spor Daire Başkanlığı				
<b>Performans Göstergesi</b>	<b>Hedefe Etkisi (%)</b>	<b>Plan Dönemi Başlangıç Değeri (A)</b>	<b>Değerlendirme Dönemindeki Yıllık Hedeflenen Değer (B)</b>	<b>Değerlendirme Dönemindeki Gerçekleşme Değeri (C)</b>	<b>Performans (%) (C-A)/(B-A)</b>
<b>PG4.2.1:</b> Kampüslerde hizmet veren kafeterya, kargo, banka vb. firma sayısı	30%	21	12	15	%100
<b>PG4.2.2:</b> Sosyal tesis projelendirme sayısı	20%	5	3	1	%33
<b>PG4.2.3:</b> Sosyal tesislerden yararlanan kişi sayısı	30%	21.534	12.023	13.000	%100
<b>PG4.2.4:</b> Yeşil alan büyüklüğü(m <sup>2</sup> )	10%	525.000	332.750	335.750	%100
<b>PG4.2.5:</b> Yapılan sosyal etkinlik alanlarının büyüklüğü (m <sup>2</sup> )	10%	12.698,557	80.484,78	80.484.78	%100
<b>Hedefe İlişkin Değerlendirmeler</b>					
<p><b>PG4.2.1:</b> Hedeflenen değere ulaşılmıştır. Yıllık gerçekleşen değer 2(iki) firma artışı, kapalı olan şok marketin açılması ile izleme döneminde belirlenen hedef değerinden artış göstermiştir.</p> <p><b>PG4.2.2:</b> 2024 yılında hedeflenen değere ulaşılması planlanmaktadır.</p> <p><b>PG4.2.3:</b> Hedeflenen değer ile gerçekleştirme değeri uyumludur. Tesislerimizden öğrenci ve personellerimiz ve ayrıca izin dahilinde diğer kurumlar yararlanmaktadır.</p> <p><b>PG4.2.4:</b> Hedeflenen değer ile gerçekleştirme değeri uyumludur. Yeni yapılan merkezi derslik çevresi yeşil alana dahil edilmiştir.</p> <p><b>PG4.2.5:</b> Hedeflenen değere ulaşılmıştır.</p>					

**TABLO 16**

<b>A4</b>	Kurumun Fiziki ve Teknolojik Altyapısını Geliştirmek				
<b>H4.3</b>	Kütüphane Hizmetlerini Yaygınlaştırmak, Geliştirmek ve Mevcut Yapısını %10 Oranında Arttırmak				
<b>Amacın İlgili Olduğu Program/Alt Program Adı</b>	Hayat Boyu Öğrenme/Yükseköğretim Kurumları Sürekli Eğitim Faaliyetleri Yükseköğretim/Öğretim Elemanlarına Sağlanan Burs ve Destekler Yükseköğretim/Ön Lisans Eğitimi, Lisans Eğitimi Ve Lisansüstü Eğitim Yükseköğretim/Yükseköğretimde Öğrenci Yaşamı				
<b>Amacın İlişkili Olduğu Alt Program Hedefi</b>	Toplumun tüm kesimlerine ihtiyaç duyduğu alanlarda eğitimler verilmesi, kamu kurum ve kuruluşları, özel sektör ve uluslararası kuruluşlarla işbirliğinin gelişmesine katkıda bulunulması, Alanında yetkin, araştırmacı, bilgi üreten ve aktaran akademisyenler yetiştirilmesi, Mesleki yeterlilik sahibi ve gelişime açık mezunlar yetiştirilmesi, Yükseköğretim öğrencilerine sunulan beslenme ve barınma hizmetlerinin kalitesinin artırılması; öğrencilerin kişisel ve sosyal gelişimi desteklenerek yaşam kalitesinin yükseltilmesi.				
<b>H4.3 Performansı</b>	$(100 \times 0,25) + (100 \times 0,25) + (100 \times 0,20) + (100 \times 0,30) = \%100$				
<b>Sorumlu Birim</b>	Kütüphane ve Dokümantasyon Daire Başkanlığı				
<b>Performans Göstergesi</b>	<b>Hedefe Etkisi (%)</b>	<b>Plan Dönemi Başlangıç Değeri (A)</b>	<b>Değerlendirme Dönemindeki Yılsonu Hedeflenen Değer (B)</b>	<b>Değerlendirme Dönemindeki Gerçekleşme Değeri (C)</b>	<b>Performans (%) (C-A)/(B-A)</b>
<b>PG4.3.1: Öğrenci başına düşen elektronik ve basılı kitap sayısı</b>	25%	26,10	7,50	30,20	%100
<b>PG4.3.2: Kütüphaneyi kullanan kullanıcı sayısı</b>	25%	57.000	2.700	77.521	%100
<b>PG4.3.3: Ders çalışma alanlarının büyüklüğü(m2)</b>	20%	1.600	1.200	1.200	%100
<b>PG4.3.4: Abone olunan veri tabanı sayısı</b>	30%	10	10	10	%100
<b>Hedefe İlişkin Değerlendirmeler</b>					
<b>PG4.3.1:</b> Öğrenci başına düşen elektronik ve basılı kitap sayısı hedeflenen değer üstünde bir gelişim göstermektedir, yeni abone olduğumuz veri tabanları, bağış kitaplar ve satın aldığımız kitaplar sayesinde koleksiyonumuz her gün gelişmektedir					
<b>PG4.3.2:</b> Kütüphanemizin kaynak çeşitliği ve hizmet kalitemizin artmasıyla Kütüphanemizi kullanan kullanıcı sayısı gittikçe artmaktadır.					
<b>PG4.3.3:</b> Bu yıl içinde Ders çalışma alanlarının büyüklüğü(m2) ilgili bir değişiklik yapılmadı.					
<b>PG4.3.4:</b> Geçen yıla göre veri tabalarımızın sayısı artmış olup kullanıcılarımıza dijital bilgi ve belgeleri ulaşmasında yardımcı olduğu gibi online eğitimlerle kişisel mesleki akademik ve dil gelişimi ile ilgili eğitimler verilmektedir.					

**TABLO 17**

<b>A4</b>	Kurumun Fiziki ve Teknolojik Altyapısını Geliştirmek				
<b>H4.4</b>	Üniversitenin Bilişim Alt Yapısını Geliştirmek				
<b>Amacın İlgili Olduğu Program/Alt Program Adı</b>	Hayat Boyu Öğrenme/Yükseköğretim Kurumları Sürekli Eğitim Faaliyetleri Yükseköğretim/Öğretim Elemanlarına Sağlanan Burs ve Destekler Yükseköğretim/Ön Lisans Eğitimi, Lisans Eğitimi Ve Lisansüstü Eğitim Yükseköğretim/Yükseköğretimde Öğrenci Yaşamı				
<b>Amacın İlişkili Olduğu Alt Program Hedefi</b>	Toplumun tüm kesimlerine ihtiyaç duyduğu alanlarda eğitimler verilmesi, kamu kurum ve kuruluşları, özel sektör ve uluslararası kuruluşlarla işbirliğinin gelişmesine katkıda bulunulması, Alanında yetkin, araştırmacı, bilgi üreten ve aktaran akademisyenler yetiştirilmesi, Mesleki yeterlilik sahibi ve gelişime açık mezunlar yetiştirilmesi, Yükseköğretim öğrencilerine sunulan beslenme ve barınma hizmetlerinin kalitesinin artırılması; öğrencilerin kişisel ve sosyal gelişimi desteklenerek yaşam kalitesinin yükseltilmesi.				
<b>H4.4 Performansı</b>	$(65 \times 0,30) + (100 \times 0,10) + (65 \times 0,10) + (100 \times 0,20) + (100 \times 0,30) = \%86$				
<b>Sorumlu Birim</b>	Bilgi İşlem Daire Başkanlığı				
<b>Performans Göstergesi</b>	<b>Hedefe Etkisi (%)</b>	<b>Plan Dönemi Başlangıç Değeri (A)</b>	<b>Değerlendirme Dönemindeki Yılsonu Hedeflenen Değer (B)</b>	<b>Değerlendirme Dönemindeki Gerçekleşme Değeri (C)</b>	<b>Performans (%) (C-A)/(B-A)</b>
<b>PG4.4.1:Entegre yönetim bilişim sistemi tamamlanma oranı(%)</b>	30%	105	85	55	%65
<b>PG4.4.2:İnternet hızı(Mbps)</b>	10%	600	500	500	%100
<b>PG4.4.3:Kablosuz bağlantı kapsamı(%)</b>	10%	100	85	55	%65
<b>PG4.4.4:Mevcut sunucu sayısı</b>	20%	92	48	48	%100
<b>PG4.4.5:Güncellenen ve satın alınan yazılım sayısı</b>	30%	24	10	10	%100
<b>Hedefe İlişkin Değerlendirmeler</b>					
<b>PG4.4.1:</b> Hedeflenen değere ulaşılamamıştır. Bilişim sistemlerinin de entegre şekilde çalışması kapsamında sonraki yıllarda çalışmalar yapılacaktır.					
<b>PG4.4.2:</b> Hedeflenen değere ulaşılmıştır. Suveren kampüsü 350 Mbps ve Karaağaç kampüsü 150 Mbps olmak üzere hedeflenen internet hızına ulaşılmıştır.					
<b>PG4.3:</b> Hedeflenen değere ulaşılamamıştır. Bütçe yetersizliğinden dolayı Üniversitemizdeki kablosuz ağ bağlantı kapsamı genişletilememiştir. Sonraki yıllarda hedeflenen değere ulaşılması için çalışmalar yapılacaktır.					
<b>PG4.4.4:</b> Hedeflenen değere ulaşılmıştır.					
<b>PG4.4.5:</b> Hedeflenen değere ulaşılmıştır. Lisansı biten yazılımlar temin edilmiş olup diğer yazılımların güncellemeleri yapılmıştır.					

**TABLO 18**

<b>A5</b>	Toplumsal Katkırı Arttırmak ve Paydaşlar ile İletişimi Güçlendirmek				
<b>H5.1</b>	Üniversite-Sivil Toplum Kuruluşlarının İlişkilerini Geliştirmek				
<b>Amacın İlgili Olduğu Program/Alt Program Adı</b>	Yükseköğretim/Ön Lisans Eğitimi, Lisans Eğitimi ve Lisansüstü Eğitim				
<b>Amacın İlişkili Olduğu Alt Program Hedefi</b>	Mesleki yeterlilik sahibi ve gelişime açık mezunlar yetiştirilmesi				
<b>H5.1 Performansı</b>	$(15 \times 0,15) + (70 \times 0,15) + (77 \times 0,30) + 100 \times 0,20 + 78 \times 0,20 = \%68$				
<b>Sorumlu Birim</b>	Genel Sekreterlik				
<b>Performans Göstergesi</b>	<b>Hedefe Etkisi (%)</b>	<b>Plan Dönemi Başlangıç Değeri (A)</b>	<b>Değerlendirme Dönemindeki Yılsonu Hedeflenen Değer (B)</b>	<b>Değerlendirme Dönemindeki Gerçekleşme Değeri (C)</b>	<b>Performans (%) (C-A)/(B-A)</b>
<b>PG5.1.1:</b> Gerçekleştirilen sosyal sorumluluk proje/etkinlik sayısı	15%	44	26	4	%15
<b>PG5.1.2:</b> Meslek edindirme ve mesleki gelişim faaliyeti sayısı	15%	8	7	5	%70
<b>PG5.1.3:</b> Toplumun Üniversiteden memnuniyet düzeyi	30%	110	65	50	%77
<b>PG5.1.4:</b> Çevre duyarlılığına ilişkin yapılan toplam faaliyet sayısı	20%	8	7	16	%100
<b>PG5.1.5:</b> Sürekli eğitim merkezinde verilen eğitim sayısı	20%	14	9	7	%78
<b>Hedefe İlişkin Değerlendirmeler</b>					
<b>PG5.1.1:</b> Hedefe ulaşılamamıştır. İlerleyen süreçte, gerekli çalışmalar ve planlamalar yapılarak hedefe ulaşılması sağlanacaktır.					
<b>PG5.1.2:</b> Hedefe ulaşılamamıştır. İlerleyen süreçte, gerekli çalışmalar ve planlamalar yapılarak hedefe ulaşılması sağlanacaktır.					
<b>PG5.1.3:</b> Hedefe ulaşılamamıştır. İlerleyen süreçte, gerekli çalışmalar ve planlamalar yapılarak hedefe ulaşılması sağlanacaktır.					
<b>PG5.1.4:</b> Hedefe ulaşılmıştır.					
<b>PG5.1.5:</b> Hedefe ulaşılamamıştır. İlerleyen süreçte, gerekli çalışmalar ve planlamalar yapılarak hedefe ulaşılması sağlanacaktır..					

**TABLO 19**

<b>A5</b>	Toplumsal Katkırı Arttırmak ve Paydaşlar ile İletişimi Güçlendirmek				
<b>H5.2</b>	Üniversite-Sanayi İşbirliğini Geliştirmek				
<b>Amacın İlgili Olduğu Program/Alt Program Adı</b>	Yükseköğretim/Ön Lisans Eğitimi, Lisans Eğitimi ve Lisansüstü Eğitim				
<b>Amacın İlişkili Olduğu Alt Program Hedefi</b>	Mesleki yeterlilik sahibi ve gelişime açık mezunlar yetiştirilmesi				
<b>H5.2 Performansı</b>	$(50 \times 0,20) + (100 \times 0,30) + (33 \times 0,30) + (42 \times 0,20) = \%56$				
<b>Sorumlu Birim</b>	Teknoloji Transfer Ofisi (TTO)				
<b>Performans Göstergesi</b>	<b>Hedefe Etkisi (%)</b>	<b>Plan Dönemi Başlangıç Değeri (A)</b>	<b>Değerlendirme Dönemindeki Yılsonu Hedeflenen Değeri (B)</b>	<b>Değerlendirme Dönemindeki Gerçekleşme Değeri (C)</b>	<b>Performans (%) (C-A)/(B-A)</b>
<b>PG5.2.1:</b> Fikri, sınai mülkiyet hakları konusunda farkındalık oluşturmak için düzenlenen toplantı/panel/ seminer sayısı	20%	3	4	2	%50
<b>PG5.2.2:</b> Verilen danışmanlık hizmeti sayısı	30%	12	4	13	%100
<b>PG5.2.3:</b> Gerçekleştirilen işbirliği sayısı	30%	1	3	1	%33
<b>PG5.2.4:</b> Üniversite kaynaklı toplum araştırma, patent, başvuru ve tescil sayısı	20%	16	7	3	%42
<b>Hedefe İlişkin Değerlendirmeler</b>					
<b>PG5.2.1:</b> 2024 yılında hedeflenen değere ulaşılacaktır.					
<b>PG5.2.2:</b> Hedeflenen değere ulaşılmıştır.					
<b>PG5.2.3:</b> 2023 yılı içerisinde gerçekleşen işbirliği sayısında azalma olmuştur. 2024 yılı içerisinde hedeflenen değere ulaşılacaktır.					
<b>PG5.2.4:</b> 2023 yılından itibaren yapılan patent başvuru süreçleri devam etmektedir. 2023 yılında 3 adet patent başvurusu tamamlanmıştır. 2024 yılında başvurular devam edecektir.					



**TABLO 20**

<b>A5</b>	Toplumsal Katkısı Arttırmak ve Paydaşlar ile İletişimi Güçlendirmek				
<b>H5.3</b>	Mezun Takip Sistemini Geliştirmek				
<b>Amacın İlgili Olduğu Program/Alt Program Adı</b>	Yükseköğretim/Ön Lisans Eğitimi, Lisans Eğitimi ve Lisansüstü Eğitim				
<b>Amacın İlişkili Olduğu Alt Program Hedefi</b>	Mesleki yeterlilik sahibi ve gelişime açık mezunlar yetiştirilmesi				
<b>H5.3 Performansı</b>	$(100 \times 0,30) + (82 \times 0,30) + (100 \times 0,40) = \%94$				
<b>Sorumlu Birim</b>	Öğrenci İşleri Daire Başkanlığı				
<b>Performans Göstergesi</b>	<b>Hedefe Etkisi (%)</b>	<b>Plan Dönemi Başlangıç Değeri (A)</b>	<b>Değerlendirme Dönemindeki Yılsonu Hedeflenen Değer (B)</b>	<b>Değerlendirme Dönemindeki Gerçekleşme Değeri (C)</b>	<b>Performans (%) (C-A)/(B-A)</b>
<b>PG5.3.1:</b> Mezunlara yönelik yapılan faaliyet sayısı	30%	23	5	15	%100
<b>PG5.3.2:</b> Mezunlara yönelik yapılan faaliyetlere katılan mezun sayısı	30%	34	550	450	%82
<b>PG5.3.3:</b> Mezun bilgi sistemine kayıtlı öğrenci sayısının toplam mezun sayısına oranı	40%	1,34	3	50	%100
<b>Hedefe İlişkin Değerlendirmeler</b>					
<p><b>PG5.3.1:</b> Hedeflenen değere ulaşılmıştır.</p> <p><b>PG5.3.2:</b> 2023 yılı içerisinde istenilen düzeyde gerçekleşmediğinde 2024 yılında hedeflenen değere ulaşılması planlanmaktadır.</p> <p><b>PG5.3.3:</b> Hedeflenen değere ulaşılmıştır.</p>					

**TABLO 21**

<b>A5</b>	Toplumsal Katkırı Arttırmak ve Paydaşlar ile İletişimi Güçlendirmek				
<b>H5.4</b>	Bölge Halkı ile İlişkileri Güçlendirmek				
<b>Amacın İlgili Olduğu Program/Alt Program Adı</b>	Yükseköğretim/Ön Lisans Eğitimi, Lisans Eğitimi ve Lisansüstü Eğitim				
<b>Amacın İlişkili Olduğu Alt Program Hedefi</b>	Mesleki yeterlilik sahibi ve gelişime açık mezunlar yetiştirilmesi				
<b>H5.4 Performansı</b>	$(100 \times 0,30) + (100 \times 0,20) + (100 \times 0,30) + (100 \times 0,20) = 100$				
<b>Sorumlu Birim</b>	Genel Sekreterlik (Basın ve Halkla İlişkiler Koordinatörlüğü)				
<b>Performans Göstergesi</b>	<b>Hedefe Etkisi (%)</b>	<b>Plan Dönemi Başlangıç Değeri (A)</b>	<b>Değerlendirme Dönemindeki Yılsonu Hedeflenen Değeri (B)</b>	<b>Değerlendirme Dönemindeki Gerçekleşme Değeri (C)</b>	<b>Performans (%) (C-A)/(B-A)</b>
<b>PG5.4.1:</b> Bölgesel kalkınma kapsamında bölge halkına verilen eğitim, konferans vb. toplantı sayısı	30%	305	165	165	%100
<b>PG5.4.2:</b> Bilgilendirme toplantılarına katılan kişi sayısı	20%	1.900	170	3.630	%100
<b>PG5.4.3:</b> Gerçekleştirilen ziyaret sayısı	30%	150	125	225	%100
<b>PG5.4.4:</b> İletişim kurulan radyo, gazete ve TV sayısı	20%	43	24	24	%100
<b>Hedefe İlişkin Değerlendirmeler</b>					
<p><b>PG5.4.1:</b>İğdır Üniversitesi katkı değeri yüksek tarımsal ürünler alanında ihtisas üniversitesi ilan edilmesi ardından bölge halkı ile ilişkilerini arttırmıştır.</p> <p><b>PG5.4.2:</b>Üniverstemizin yapmış olduğu faaliyetler bölge halkı tarafından büyük ilgi görmüştür.</p> <p><b>PG5.4.3:</b> Üniversitemiz idarecileri ve öğrenciler olarak bölgesel alanında birçok ziyaret gerçekleştirilmiştir.</p> <p><b>PG5.4.4:</b> Üniversitemiz Rektörü Prof. Dr. Mehmet Hakkı ALMA başta olmak üzere üniversitemizde görev yapan birçok akademik personel ulusal ve yerel medya ile iletişim kurmuştur.</p>					



## 4. KURUMSAL KABİLİYET VE KAPASİTENİN DEĞERLENDİRİLMESİ

# A

STRATEJİK PLANDA

## ÖNGÜRÜLMİYEN KURUMSAL KAPASİTE İHTİYAÇLARI

» Iğdır Üniversitesi; milli ve evrensel değerler ışığında, ülkemizin stratejik hedefleri doğrultusunda belirlediği misyon ve vizyonu, kalite politikası ile tüm çalışanlarının katılım ve destekleriyle çağdaş ve yenilikçi bilgi üretimine ulusal ve uluslararası düzeyde katkı sunmaya devam etmekteve bulunduğu bölgede tercih edilen ulusal öneme sahip bir üniversite olma yolunda emin adımlarla ilerlemektedir. Üniversitemiz 2021- 2025 Stratejik Planı doğrultusunda 2023 yılı itibariyle stratejik planda belirlenen hedeflere ve performans göstergesi değerlerine ulaşmada plan dönemi boyunca akademik ve idari personel ihtiyacı, Üniversitemiz mevcut hizmet binalarının tamamlanması ve kullanıma hazır hale getirilmesi ve bilişim altyapısının güçlendirilmesi gibi performans göstergelerini gerçekleştirmek üzere mali kaynak ihtiyacının ortaya çıkacağı değerlendirilmektedir.



# B ÜSTÜNLÜKLER


- » Üniversitenin şeffaf, paylaşımcı, katılımcı ve değişime açık bir yönetim anlayışını benimsemiş olması.
- » Üniversitenin yetkin, dinamik, özverili bir akademik ve idari kadroya sahip olması.
- » Farklı ülke ve kültürlerden gelmiş öğrenci profiline sahip olması.
- » Güçlü öz kaynak oluşturma imkanlarına sahip olması. (Araştırma ve Uygulama Merkezleri, ikinci öğretim, Döner Sermaye gelirleri, kira gelirleri vb.)
- » Kentin sosyoekonomik ve kültürel dinamikleri ile sürekli işbirliği halinde çalışan akademik ve idari bir kadroya sahip olması.
- » Üniversitenin kültürel, tarihi, ekonomik ve sosyal açıdan zengin değerlere sahip bir kentte kurulmuş olması






# C ZAYIFLIKLAR

- » Gelişmekte olan bir üniversite olmasından dolayı akademik ve idari kadronun ihtiyacının fazla olması.
- » Bazı bilim disiplinlerinde lisansüstü programların henüz açılmamış olması.
- » Mevcut eğitim-öğretim ve idari hizmet binalarının yetersizliği.
- » Üniversite yerleşim yapısının dağınık olmasının birimler arasındaki etkileşimi zayıflatması.
- » Üniversitenin temel altyapı yatırımlarının henüz tamamlanamaması.





# DEĞERLENDİRME

Üniversitemiz, gelişen bir üniversite olmakla beraber, akademik birimlerini, öğretim elemanı, idari personel, öğrenci sayısı ve fiziksel alt yapı bakımından verimlilik esaslı yapılanmıştır. Üniversitemiz bölgesel olarak öğretim elemanları ve öğrenciler bakımından tercih edilir nitelikteki konumuyla kalite güvence sistemini kurmakta ve yürütmekte avantajlı konumdadır. Bu kapsamda 2021 yılında ISO-9001 Kalite Belgesi alınarak çalışmalar 2023 yılında devam ettirilmiştir.

Ayrıca Üniversitemizde, ilgili mevzuatlar uyarınca hazırlanan yönergeler, usul ve esaslar, eylem planları uygulanmakta, yeni açılan birimlerimiz de kolaylıkla sisteme dahil edilmektedir. Bölgedeki büyük ölçekli endüstri kompleksleri ve potansiyelinden sosyal sorumluluk projesi kapsamında Üniversitemizin fiziksel alt yapısı gelişimine kaynak teşkil edecek aynı ya da nakdi yardım sağlanamamaktadır.

Üniversite tercihlerinde bulunduğu coğrafi konumundan ötürü ön sıralarda tercih edilen nitelikte olması, mezun olan öğrencilerimiz, bölgenin potansiyeli nedeniyle kolayca istihdam edilebiliyor olması güçlü yönlerimizdendir. Iğdır ilinde öğrenciler için sorun olan barınma ihtiyacı için Gençlik ve Spor Bakanlığı tarafından 2023 yılında yapımı tamamlanan Şehit Öğretmen Aybüke YALÇIN kız öğrenci yurdu, Şehit Bülent YURTSEVEN kampüsünde hizmet vermeye başlamıştır. Bu sayede kısmen de olsa öğrencilerin barınma ihtiyacı bu sayede giderilmiştir. Üniversitemiz endüstrinin, tarım ve hayvancılığın yoğunlaştığı Doğu Anadolu Bölgesinde sınıra yakın bir konumda bulunmaktadır. Doğu Anadolu bölgesine hitap eden potansiyeli ile kamu-özel sektör-sanayi işbirliği ve araştırma geliştirme çalışmalarının ulusal ve çevre ihtiyaçlarına cevap verecek potansiyeldedir. Bu kapsamda Üniversitemiz katma değeri yüksek tarım ürünleri alanında tarım ihtisas üniversitesi olmuştur. Bu amaçla 2023 yatırım projeleri adı altında ihtisas projeleri çalışmaları devam ettirilmektedir.

Yönetim süreçlerinde katılımcılığın ve kalite gelişme süreçlerine yatkınlık ve yeterlilik eğitim-öğretim, araştırma geliştirme ve idari süreçlerde verimlilikle sonuçlanmaktadır. Bununla birlikte, iş ve işlemlerimize dayanak olan yasal mevzuatların sürekli değişiyor olması verimliliği azaltmaktadır. Buna ilişkin Üniversitemiz her yıl düzenli olarak akademik ve idari personelimize mevzuat ve kişisel gelişim eğitimleri yapmaktadır.

Kurum daha önce bir dış değerlendirme sürecinden geçmiş ve kuruma sunulmuş bir Kurumsal Geri Bildirim Raporu varsa bu raporda belirtilen iyileşmeye açık yönlerin giderilmesi için alınan önlemler, gerçekleştirilen faaliyetler sonucunda sağlanan iyileştirmelerin neler olduğu açıkça sunulmalı ve mevcut durum değerlendirmesi ayrıntılı olarak verilmelidir.





## 5.ÖNERİ VE TEDBİRLER

# A TEDBİRLER

- » Kampüs alanının master plana uygun olarak inşa edilecek olması.
- » Açılacak programların ülkenin gereksinimi olan alanlara öncelikli olarak planlanması.
- » Altyapının teknolojik gelişmelere uygunluğunun tam olarak sağlanması.
- » Üniversite bütçesinin yeterli hale getirilmesi.
- » Nitelikli akademik ve idari personelin Üniversitemiz bünyesinde kazandırılması.
- » Personelin nitelikli hale getirilmesi için kurum içi ve kurum dışı eğitimlere katılmasının sağlanması.





# B ÖNERİLER

Kentin sosyoekonomik ve kültürel dinamikleri ile sürekli işbirliği halinde çalışan akademik ve idari kadromuzu gün geçtikçe daha da güçlendirmek.

Çeşitli projelerin geliştirilmesi için ihtiyaç duyulan alt yapı hazırlanacaktır.

Üniversitemizin ihtiyaç duyduğu yazılım, donanım ve cihazları temin etmek.

Bilişim konusunda bilgili, teknik beceriye sahip uzmanlaşmış personelin Üniversitemiz bünyesine kazandırmak.







» Ek – 1 : Üst Yöneticinin İç Kontrol Güvence Beyanı

**ÜST YÖNETİCİ**  
**İÇ KONTROL GÜVENCE BEYANI**

Üst yönetici olarak yetkim dahilinde;

Bu raporda yer alan bilgilerin güvenilir, tam ve doğru olduğunu beyan ederim.

Bu raporda açıklanan faaliyetler için bütçe ile tahsis edilmiş kaynakların, planlanmış amaçlar doğrultusunda ve iyi mali yönetim ilkelerine uygun olarak kullanıldığını ve iç kontrol sisteminin işlemlerin yasallık ve düzenliliğine ilişkin yeterli güvenceyi sağladığını bildiririm.

Bu güvence, üst yönetici olarak sahip olduğum bilgi ve değerlendirmeler, iç kontroller, iç denetçi raporları ile Sayıştay raporları gibi bilgim dahilindeki hususlara dayanmaktadır.

Burada raporlanmayan, idarenin menfaatlerine zarar veren herhangi bir husus hakkında bilgim olmadığını beyan ederim. (Iğdır – Şubat 2024)

**Prof. Dr. Mehmet Hakkı ALMA**

**Rektör**

» Ek – 2 : Mali Hizmetler Birim Yöneticisinin Beyanı

### **MALİ HİZMETLER BİRİM YÖNETİCİSİNİN BEYANI**

Mali hizmetler birim yöneticisi olarak yetkim dahilinde;

Bu idarede, faaliyetlerin mali yönetim ve kontrol mevzuatı ile diğer mevzuata uygun olarak yürütüldüğünü, kamu kaynaklarının etkili, ekonomik ve verimli bir şekilde kullanılmasını temin etmek üzere iç kontrol süreçlerinin işletildiğini, izlendiğini ve gerekli tedbirlerin alınması için düşünce ve önerilerimin zamanında üst yöneticiye raporlandığını beyan ederim.

İdaremizin 2023 Yılı Faaliyet Raporunun “III/A- Mali Bilgiler” bölümünde yer alan bilgilerin güvenilir, tam ve doğru olduğunu teyit ederim. (Iğdır – Şubat 2024)

**İhsan PESÇİ**

**Strateji Geliştirme Daire Başkanı**