



İĞDIR ÜNİVERSİTESİ

2021 YILI

FAALİYET RAPORU



IĞDIR ÜNİVERSİTESİ

2021 YILI
FAALİYET RAPORU

ÜST YÖNETİCİ SUNUŞU	
I- GENEL BİLGİLER	3
A- Misyon ve Vizyon	4
B- Yetki, Görev ve Sorumluluklar	6
C- İdareye İlişkin Bilgiler	11
1- <u>Fiziksel Yapı</u>	15
2 <u>Teşkilat Yapısı</u>	21
3Bilgi ve Teknolojik Kaynaklar	22
4- <u>İnsan Kaynakları</u>	27
5- <u>Sunulan Hizmetler</u>	35
D- DİĞER HUSUSLAR	43
II. AMAÇ ve HEDEFLER	62
A- İdarenin Stratejik Planında Yer Alan Amaçlar ve Hedefler	63
B- Diğer Hususlar	
III. FAALİYETLERE İLİŞKİN BİLGİ VE DEĞERLENDİRMELER	68
A- Mali Bilgiler	70
1 <u>Bütçe Uygulama Sonuçları</u>	<u>71</u>
2 <u>Temel Mali Tablolara İlişkin Açıklamalar</u>	<u>80</u>
3- <u>Mali Denetim Sonuçları</u>	<u>102</u>
B- Performans Bilgileri	104
1- <u>Program, Alt Program, Faaliyet Bilgileri</u>	<u>105</u>
2 <u>Performans Sonuçlarının Değerlendirilmesi</u>	<u>111</u>
3 <u>Stratejik Planın Değerlendirilmesi</u>	<u>119</u>
IV- KURUMSAL KABİLİYET VE KAPASİTENİN DEĞERLENDİRİLMESİ	141
A- Stratejik Planda Öngörülme Yen Kurumsal Kapasite İhtiyaçları	142
B- Üstünlükler	143
C- Zayıflıklar	144
D- Değerlendirme	145
V- ÖNERİ VE TEDBİRLER	146
A- Tedbirler	147
B- Öneriler	148

VI – EKLER		152
EK-1: ÜST YÖNETİCİNİN İÇ KONTROL GÜVENCEBEYANI		153
EK-2: MALİ HİZMETLER BİRİM YÖNETİCİSİNİN BEYANI		154
TABLolar		
TABLO 1	KURUMSAL TARİHÇE	12
TABLO 2	MEVCUT FİZİKİ DURUM	15
TABLO 3	EĞİTİM ALANI (DERSLİKLER)	16
TABLO 4	SOSYAL ALANLAR	17
TABLO 5	SOSYAL FAALİYETLER	17
TABLO 6	TOPLANTI-KONFERANS SALONLARI	19
TABLO 7	AKADEMİK PERSONEL HİZMET ALANLARI	19
TABLO 8	İDARİ PERSONEL HİZMET ALANLARI	20
TABLO 9	AMBARLAR	20
TABLO 10	ARŞİVLER	20
TABLO 11	ATÖLYELER	20
TABLO 12	BİLGİSAYARLAR	23
TABLO 13	KÜTÜPHANE KAYNAKLARI	23
TABLO 14	KÜTÜPHANE KOLEKSİYON VE KULLANICI BİLGİLERİ	24
TABLO 15	KÜTÜPHANE VERİ TABANLARI	25
TABLO 16	DİĞER BİLGİ VE TEKNOLOJİK KAYNAKLAR	26
TABLO 17	AKADEMİK PERSONEL SAYILARI	27
TABLO 18	YABANCI UYUKLU PERSONEL SAYISI	28
TABLO 19	AKADEMİK PERSONELİN GÖREV YERİ DAĞILIMI	29
TABLO 20	İDARİ PERSONEL SAYILARI	30
TABLO 21	İDARİ PERSONELİN EĞİTİM DURUMU VE DAĞILIMI	31
TABLO 22	İDARİ PERSONELİN HİZMET SÜRELERİ VE DAĞILIMI	32
TABLO 23	İDARİ PERSONELİN YAŞ İTİBARIYLA DAĞILIMI	33
TABLO 24	SÜREKLİ İŞÇİ SAYILARI	34
TABLO 25	ÖĞRENCİ SAYILARI	35
TABLO 26	ÖĞRENCİ KONTENJANLARI VE DOLULUK ORANLARI	36
TABLO 27	OKUL DÜZEYİNDE AKTİF ÖĞRENCİ SAYISI	37
TABLO 28	ULUSLARARASI ÖĞRENCİ SAYILARI	38
TABLO 29	KURUM İÇİ GEÇİŞ YAPAN ÖĞRENCİLERİN SAYILARI	39
TABLO 30	YATAY GEÇİŞ DIŞINDAKİ NEDENLERLE ÜNİVERSİTEDEN AYRILAN ÖĞRENCİLERİN SAYISI	40
TABLO 31	DİSİPLİN CEZASI ALAN ÖĞRENCİLERİN SAYISI VE ALDIKLARI CEZALAR	41
TABLO 32	YÜKSEK LİSANS VE DOKTORA ÖĞRENCİ SAYISI	41
TABLO 33	ÖĞRENCİ SAYISI / AKADEMİK PERSONEL SAYISI	41
TABLO 34	YAYINLARLA İLGİLİ FAALİYET BİLGİLERİ	44
TABLO 35	YILI FARABİ KAPSAMINDA ANLAŞMA İMZALANAN VE YENİLENEN ÜNİVERSİTELER	45
TABLO 36	YILLARA GÖRE FARABİ DEĞİŞİM PROGRAMI ÖĞRENCİ DEĞİŞİM SAYILARI	46
TABLO 37	YILI ERASMUS KAPSAMINDA ANTLAŞMA YAPILAN ÜLKELER	46
TABLO 38	YILI ERASMUS ÖĞRENİM HAREKETLİLİĞİ (ÜNİVERSİTELER)	46
TABLO 39	YILI ÖĞRENCİ HAREKETLİLİĞİ	47
TABLO 40	PERSONEL HAREKETLİLİĞİ	47
TABLO 41	ERASMUS BURS HAREKETLİLİĞİ (ÖĞRENCİ)	47
TABLO 42	PERSONEL HAREKETLİLİĞİ (PERSONEL)	47

EKLER - TABLOLALAR

TABLO 43	YILI MEVLANA DEĞİŞİM PROGRAMI ANLAŞMALARI	48
TABLO 44	TUZ TERAPİ ZİYARETÇİ SAYISI	49
TABLO 45	BİLİMSEL ARAŞTIRMA PROJE BİLGİLERİ (2021 YILI)	50
TABLO 46	BAP KOORDİNATÖRLÜĞÜNCE DESTEKLENEN BİLİMSEL ARAŞTIRMA PROJELERİ SAYISI	51
TABLO 47	KAMPÜS ALTYAPISI ÖDENEK DURUMU	54
TABLO 48	MUHTELİF İŞLER ÖDENEK DURUMU	56
TABLO 49	YAYIN ALIMI ÖDENEK DURUMU	57
TABLO 50	2021-2025 STATEJİK AMAÇLAR	65
TABLO 51	2021-2025 STATEJİK HEDEFLER	66
TABLO 52	BÜTÇE GİDERLERİ VE GERÇEKLEŞME ORANLARI	70
TABLO 53	YILLAR İTİBARIYLA BÜTÇE GİDERLERİ VE GERÇEKLEŞME ORANLARI	71
TABLO 54	BÜTÇE GELİRLERİ VE GERÇEKLEŞME ORANLARI	72
TABLO 55	PROGRAM BÜTÇE SİSTEMİNDE 2021 YILI BÜTÇE GELİRLERİ GERÇEKLEŞMESİ	73
TABLO 56	56 FAALİYETLER DÜZEYİNDE 2021 YILI ÖDENEK VE HARCAMA VERİLERİ	74
TABLO 57	EKONOMİK SINIFLANDIRMA DÜZEYİNDE İĞDIR ÜNİVERSİTESİ 2021 YILI ÖDENEK VE HARCAMA VERİLERİ	76
TABLO 58	EKONOMİK SINIFLANDIRMA DÜZEYİNDE 2021 YILI GELİR GERÇEKLEŞME VERİLERİ	79
TABLO 59	2021 YILI BİLANÇO	80
TABLO 60	2021 YILI FAALİYET SONUÇLARI	83
TABLO 61	2021 YILI ÖZ KAYNAK DEĞİŞİM TABLOSU	99
TABLO 62	2021 YILI BÜTÇELENEN VE GERÇEKLEŞEN TUTARLARIN KARŞILAŞTIRMA TABLOSU	100
TABLO 63	SAYIŞTAY DENETİM TABLOSU	102
TABLO 64	YILLAR İTİBARIYLA YAPILAN ÖN MALİ KONTROL SAYILARI	103
TABLO 65	FAALİYET AÇIKLAMALARI	105
TABLO 66	ALT PROGRAM HEDEFLERİ VE STRATEJİK PLAN İLİŞKİSİ	110
TABLO 67	PERFORMANS GÖSTERGESİ GERÇEKLEŞMELERİ İZLEME FORMU-FORM 3 (3 AYLIK)-	111
TABLO 68	PERFORMANS GÖSTERGESİ SONUÇLARI FORMU (FORMA)	115
TABLO 69	STRATEJİK PLAN DEĞERLENDİRME TABLOSU	120

GRAFİK 1	İDARİ PERSONELİN EĞİTİM DURUMU DAĞILIMI	31
GRAFİK 2	İDARİ PERSONELİN HİZMET SÜRELERİ DAĞILIMI	32
GRAFİK 3	İDARİ PERSONELİN YAŞ İTİBARIYLA DAĞILIMI	33
GRAFİK 4	MERKEZİ DERSLİK PROJESİ HARCAMASI	52
GRAFİK 5	KAMPÜS ALTYAPISI PROJESİ HARCAMASI	54
GRAFİK 6	MUHTELİF İŞLER PROJESİ HARCAMASI	56
GRAFİK 7	YAYIN ALIMI PROJESİ HARCAMASI	57
GRAFİK 8	BÜTÇE GİDERLERİ	70
GRAFİK 9	BÜTÇE GELİRLERİ	72

İĞDIR ÜNİVERSİTESİ





Eğitimin öneminin toplumlar nezdinde daha ön plana çıkmaya başladığı ve kültürel gelişimini sağlayan toplumların refah ve gelişmişlik düzeylerinin hızla arttığı bir dönemde Iğdır'da dinamik ve yeni bir değer olarak yükselmekte olan Üniversitemiz, 2008 yılında kurulmuştur.

Bilim ve teknolojinin her geçen gün hızla geliştiği modern toplumlarda üniversitelerin üstlenmiş oldukları görev ve sorumluluklar da aynı ölçüde artmaktadır. Üniversiteler artık sadece bilginin üretildiği yerler olmaktan çıkmış aynı zamanda bilginin dağıtıldığı ve pazarlandığı merkez olma misyonunu da üstlenmiştir. Bu nedenle günümüzde bütün toplumların üniversitelerden eğitim-öğretim ve bilimsel araştırma faaliyetleri dışında ürettiği bilgiyi gerçek hayata indirgeyerek ondan pozitif geri dönüşüm alabilen farklı beklentileri de söz konusudur.

Genç bir üniversite olmasına rağmen Iğdır Üniversitesi de kurulduğu tarihten itibaren bilgi toplumlarının gerektirdiği şekilde eğitim-öğretim kalitesiyle donanmış, evrensel değerlerle milli değerleri aynı potada eriterek günlük davranışlarına yansıtmış, toplumsal ve kültürel değerlere bağlı, sorgulayan, araştıran ve girişimci bir ruha sahip olan, hem kişisel hem de mesleki alt yapısını çağın gereklerine göre dizayn etmiş bireyleri yetiştirmeyi gaye edinmiştir. Bu anlamda Üniversitemiz hem fiziki şartları hem de eğitim- öğretim kadrosunu elinden geldiği kadar çağın gereklerine göre şekillendirmeye çalışmaktadır.

Kamu mali sisteminin yapılandırılması çalışmalarını çerçevesinde 5018 Sayılı Kanun ile saydam ve hesap verilebilir bir kamu idaresi modellemesi çerçevesinde kamuoyuna faaliyetlerimiz hakkında bilgi vermek amacıyla "Kamu İdarelerince Hazırlanacak Stratejik Planlar ve Performans Programları ile Faaliyet Raporlarına İlişkin Usul ve Esaslar Hakkında Yönetmelik" uyarınca hazırlanan Üniversitemiz "2021 Yılı İdare Faaliyet Raporu" nu kamuoyunun bilgisine saygıyla arz ederim.

Prof. Dr. Mehmet Hakkı ALMA
Rektör



1. GENEL BİLGİLER

A MİSYON VİZYON





Küreselleşen dünyaya ayak uydurmak, bilime ve sanata evrensel düzeyde katkı sağlamak, bölgesel ve ulusal gelişim için “Katma Değeri Yüksek Tarımsal Ürünler” başta olmak üzere AR-GE çalışmalarına öncelik vermek; ayrıca insan merkezli bir anlayış ile sosyal sorumluluk ilkelerini benimseyen çalışkan, üretken, kendini sürekli yenileyen; milli, manevi ve mesleki etik değerlerine bağlı bireyler yetişmesini sağlamaktır.

Gücünü bilimden alan, eğitim öğretim ve AR-GE çalışmalarının yanı sıra bölgesel kalkınma odaklı hizmetler sunan, ihtisaslaşma alanında öncülük eden, yenilikçi, çağdaş, üretken ve geleceğe yön veren saygın üniversite olmaktır.

B

YETKİ GÖREV VE SORUMLULUKLAR



1. Yüksek Öğretim Kurumlarının Görevleri

Çağdaş uygarlık ve eğitim-öğretim esaslarına dayanan bir düzen içinde, toplumun ihtiyaçları, kalkınma planları ilke ve hedeflerine uygun ve ortaöğretime dayalı çeşitli düzeylerde eğitim-öğretim, bilimsel araştırma, yayım ve danışmanlık yapmak,

- ❖ Kendi ihtisas gücü ve maddi kaynaklarını rasyonel, verimli ve ekonomik şekilde kullanarak, milli eğitim politikası ve kalkınma planları ilke ve hedefleri ile Yükseköğretim Kurulu tarafından yapılan plan ve programlar doğrultusunda ülkenin ihtiyacı olan dallardave sayıda insan gücü yetiştirmek,
- ❖ Türk toplumunun yaşam düzeyini yükseltici ve kamuoyunu aydınlatıcı bilim verilerini söz, yazı ve diğer araçlarla yaymak,
- ❖ Örgün, yaygın, sürekli ve açık eğitim yoluyla toplumun özellikle sanayileşme ve tarımda modernleşme alanlarında eğitilmesini sağlamak,
- ❖ Ülkenin bilimsel, kültürel, sosyal ve ekonomik yönlerden ilerlemesini ve gelişmesini ilgilendiren sorunlarını diğer kuruluşlarla işbirliği yaparak, kamu kuruluşlarına önerilerde bulunmak suretiyle öğretim ve araştırma konusu yapmak, sonuçlarını toplumun yararına sunmak ve kamu kuruluşlarınca istenecek inceleme ve araştırmaları sonuçlandırarak düşüncelerini ve önerilerini bildirmek,
- ❖ Eğitim-öğretim seferberliği içinde örgün, yaygın, sürekli ve açık eğitim hizmetini üstlenen kurumlara katkıda bulunacak önlemleri almak,
- ❖ Yörelerindeki tarım ve sanayinin gelişmesine ve yörelerin ihtiyaçlarına uygun meslek elemanlarının yetişmesine ve bilgilerinin gelişmesine katkıda bulunmak; sanayi, tarım ve sağlık hizmetleri ile diğer hizmetlerde modernleşmeyi, üretimde artışı sağlayacak çalışma ve programlar yapmak, uygulamak ve yapılanlara katılmak, bununla ilgili kurumlarla işbirliği yapmak ve çevre sorunlarına çözüm getirici önerilerde bulunmak,
- ❖ Eğitim teknolojisini üretmek, geliştirmek, kullanmak ve yaygınlaştırmak,
- ❖ Yükseköğretimin uygulamalı yapılmasına ait eğitim-öğretim esaslarını geliştirmek, döner sermaye işletmelerini kurmak, verimli çalıştırmak ve bu faaliyetlerin geliştirilmesine ilişkin gerekli düzenlemeleri yapmaktır.

2. Üniversite Organlarının Görev, Yetki ve Sorumlulukları

1. Rektör

- ❖ Devlet ve vakıf üniversitelerine rektör, Cumhurbaşkanınca atanır. Vakıflarca kurulan üniversitelerde rektör ataması, mütevelli heyetinin teklifi üzerine yapılır. Rektör, üniversite veya yüksek teknoloji enstitüsü tüzel kişiliğini temsil eder.
- ❖ Rektörlerin yaş haddi 67 yaştır. Ancak rektör olarak atanmış olanlarda görev süreleri bitinceye kadar yaş haddi aranmaz.
- ❖ Rektör, çalışmalarında kendisine yardım etmek üzere, üniversitenin aylıklı profesörleri arasından en çok üç kişiyi kendi rektörlük görev süresiyle sınırlı olmak kaydıyla rektör yardımcısı olarak seçer. Ancak, merkezi açık öğretim yapmakla görevli üniversitelerde, gerekli hallerde rektör tarafından beş rektör yardımcısı seçilebilir.
- ❖ Rektör yardımcıları, rektör tarafından atanır.
- ❖ Rektör, görevi başında olmadığı zaman yardımcılarında birisini yerine vekil bırakır. Rektör görevi başından iki haftadan fazla uzaklaştığında Yükseköğretim Kuruluna bilgi verir. Göreve vekalet altı aydan fazla sürerse yeni bir rektör atanır.

Görev, yetki ve sorumlulukları :

- ❖ Üniversite kurullarına başkanlık etmek, yükseköğretim üst kuruluşlarının kararlarını uygulamak, üniversite kurullarının önerilerini inceleyerek karara bağlamak ve üniversiteye bağlı kuruluşlar arasında düzenli çalışmayı sağlamak,
- ❖ Her eğitim-öğretim yılı sonunda ve gerektiğinde üniversitesinin eğitim-öğretim, bilimsel araştırma ve yayım faaliyetleri hakkında Üniversitelerarası Kurul'a bilgi vermek,
- ❖ Üniversitenin yatırım programlarını, bütçesini ve kadro ihtiyaçlarını, bağlı birimlerinin ve üniversite yönetim kurulu ile senatonun görüş ve önerilerini aldıktan sonra hazırlamak ve Yükseköğretim Kurulu' na sunmak,
- ❖ Gerekli gördüğü hallerde üniversiteyi oluşturan kuruluş ve birimlerde görevli öğretim elemanlarının ve diğer personelin görev yerlerini değiştirmek veya bunlara yeni görevler vermek,
- ❖ Üniversitenin birimleri ve her düzeydeki personeli üzerinde genel gözetim ve denetim görevini yapmak,
- ❖ Bu kanun ile kendisine verilen diğer görevleri yapmak,
- ❖ Üniversitenin ve bağlı birimlerin öğretim kapasitesinin rasyonel bir şekilde kullanılmasında ve geliştirilmesinde, öğrencilere gerekli sosyal hizmetlerin sağlanmasında, gerektiği zaman
- ❖ güvenlik önlemlerinin alınmasında, eğitim-öğretim, bilimsel araştırma ve yayım faaliyetlerinin devlet kalkınma plan, ilke ve hedefleri doğrultusunda planlanıp yürütülmesinde, bilimsel ve idari gözetim ve denetimin yapılmasında ve bu görevlerin alt birimlere aktarılmasında, takip ve kontrol edilmesinde ve sonuçlarının alınmasında birinci derecede yetkili ve sorumludur.

2.2 Senato

Kuruluş ve işleyişi :

- ❖ Senato, Rektörün başkanlığında, rektör yardımcıları, dekanlar ve her fakülteden fakülte kurullarınca üç yıl için seçilecek birer öğretim üyesi ile rektörlüğe bağlı enstitü ve yüksekokul müdürlerinden teşekkül eder.
- ❖ Senato her eğitim-öğretim yılı başında ve sonunda olmak üzere yılda en az iki defa toplanır. Rektör gerekli gördüğü hallerde senatoyu toplantıya çağırır.

Görevleri:

- ❖ Üniversitenin eğitim-öğretim, bilimsel araştırma ve yayım faaliyetlerinin esasları hakkında karar almak,
- ❖ Üniversitenin bütününe ilgilendiren kanun, yönetmelik taslaklarını hazırlamak veya görüş bildirmek,
- ❖ Rektörün onayından sonra Resmi Gazete' de yayımlanarak yürürlüğe girecek olan üniversite veya üniversitenin birimleri ile ilgili yönetmelikleri hazırlamak,
- ❖ Üniversitenin yıllık eğitim-öğretim programını ve takvimini inceleyerek karara bağlamak,
- ❖ Bir sınava bağlı olmayan fahri akademik unvanlar vermek ve fakülte kurullarının bu konudaki önerilerini karara bağlamak,
- ❖ Fakülte kurulları ile rektörlüğe bağlı enstitü, yüksekokul kurullarının kararlarına yapılacak itirazları inceleyerek karara bağlamak,
- ❖ Üniversite yönetim kuruluna üye seçmek,
- ❖ 2547 Sayılı Kanunla kendisine verilen diğer görevleri yapmaktır.

Senato Üyelerimiz :

S/N	ADI/SOYAD/UNVAN	GÖREVİ
1	Prof. Dr. Mehmet Hakkı ALMA	Rektör
2	Prof. Dr. Senayi DÖNMEZ	Rektör Yardımcısı
3	Prof. Dr. İbrahim DEMİRTAŞ	Rektör Yardımcısı
4	Prof. Dr. SelahattinÇELEBİ	Rektör Yardımcısı
5	Prof. Dr. Bahattin ÇELİK	Dekan V.
6	Prof. Dr. Bilal KESKİN	Dekan V.
7	Prof. Dr. Musa GENÇ	Dekan
8	Prof. Dr. Recep GÜLŞEN	Dekan V.
9	Prof. Dr. Rüstem GÜL	Dekan
10	Doç. Dr. Ahmet TAN	Lisansüstü Eğitim Enstitü Müdürü
11	Doç. Dr. Alper Cenk GÜRKAN	Yüksekokul Müdürü
12	Doç Dr. Fikret TÜRKAN	Yüksekokul Müdürü
13	Dr. Öğr. Üyesi Fuat KAHRAMAN	Yüksekokul Müdürü
14	Dr. Öğr. Üyesi. Mustafa ÖCAL	Yüksekokul Müdürü
15	Dr. Öğr. Üyesi Turhan MOÇ	Yüksekokul Müdürü
16	Doç. Dr. Abdulhakim TUĞLUK	Fakülte Temsilcisi
17	Doç. Dr. Sefa ALTIKAT	Fakülte Temsilcisi
18	Doç. Dr. Selçuk EKİCİ	Fakülte Temsilcisi
19	Dr. Öğr. Üyesi Gülşen BAYAT	Fakülte Temsilcisi
20	Dr. Öğr. Üyesi Mehmet Seyit GEÇİT	Fakülte Temsilcisi
21	Dr. Öğr. Üyesi Mubin KOYUNCU	Fakülte Temsilcisi
22	Dr. Öğr. Üyesi Necmettin İŞÇİ	Fakülte Temsilcisi
23	Dr. Öğr. Üyesi Sadık ARSLAN	Fakülte Temsilcisi
24	Ahmet KIZILKURT	Genel Sekreter

2.3. Üniversite Yönetim Kurulu

Kuruluş ve işleyişi :

- ❖ Üniversite yönetim kurulu; rektörün başkanlığında dekanlardan, üniversiteye bağlı değişik öğretim birim ve alanlarını temsil edecek şekilde senatoca dört yıl için seçilecek üç profesörden oluşur. Rektör gerektiğinde yönetim kurulunu toplantıya çağırır. Rektör yardımcıları oy hakkı olmaksızın yönetim kurulu toplantılarına katılabilirler.

Görevleri :

- ❖ Yükseköğretim üst kuruluşları ile senato kararlarının uygulanmasında, belirlenen plan ve programlar doğrultusunda rektöre yardım etmek,
- ❖ Faaliyet plan ve programlarının uygulanmasını sağlamak, üniversiteye bağlı birimlerin önerilerini dikkate alarak yatırım programını, bütçe tasarısı taslağını incelemek ve kendi önerileri ile birlikte rektörlüğe, vakıf üniversitelerinde ise mütevelli heyetine sunmak,
- ❖ Üniversite yönetimi ile ilgili rektörün getireceği konularda karar almak,
- ❖ Fakülte, enstitü ve yüksekokul yönetim kurullarının kararlarına yapılacak itirazları inceleyerek kesin karara bağlamak, bu kanun ile verilen diğer görevleriyapmaktır.

Yönetim Kurulu Üyelerimiz:

S/N	ADI/SOYAD/UNVAN	GÖREVİ
1	Prof. Dr. Mehmet Hakkı ALMA	Rektör
2	Prof. Dr. Senayi DÖNMEZ	Rektör Yardımcısı
3	Prof. Dr. İbrahim DEMİRTAŞ	Rektör Yardımcısı
4	Prof. Dr. Selahattin ÇELEBİ	Rektör Yardımcısı
5	Prof. Dr. Bahattin ÇELİK	Dekan V.
6	Prof. Dr. Bilal KESKİN	Dekan V.
7	Prof. Dr. Musa GENÇ	Dekan
8	Prof. Dr. Recep GÜLŞEN	Dekan V.
9	Prof. Dr. Rüstem GÜL	Dekan
10	Prof. Dr. Ahmet TEKELİ	Profesör Temsilcisi
11	Prof. Dr. Elman HAZAR	Profesör Temsilcisi
12	Ahmet KIZILKURT	Genel Sekreter

C

İDAREYE İLİŞKİN

BİLGİLER



Kurumsal Tarihçe

İğdir Üniversitesi, 31 Mayıs 2008 tarihli ve 26892 sayılı Resmi Gazete’de yayımlanan 22/05/2008 tarih ve 5765 Sayılı “Yükseköğretim Kurumları Teşkilat Kanununda ve Yükseköğretim Kurumları Öğretim Elamanlarının Kadroları Hakkında Kanun Hükmünde Kararname ile Genel Kadro ve Usulü Hakkında Kanun Hükmünde Kararnameye Ekli Cetvellerde Değişiklik Yapılmasına Dair Kanun” ile kurulmuştur. İlgili Kanunun Ek 100’üncü maddesi uyarınca; İğdir’da İğdir Üniversitesi adıyla yeni bir üniversite kurulmuştur. Üniversitemizin gelişme kronolojisi şöyledir:

Tablo 1 : Kurumsal Tarihçe

Fakülteler	Kuruluş Yılı
Ziraat Fakültesi	2006
İlahiyat Fakültesi	2008
Mühendislik Fakültesi	2008
Fen-Edebiyat Fakültesi	2010
Güzel Sanatlar Fakültesi	2011
İktisadi ve İdari Bilimler Fakültesi	2011
Turizm Fakültesi	2013
Sağlık Bilimleri Fakültesi	2019
Diş Hekimliği Fakültesi	2021
Yüksekokullar	
Beden Eğitimi ve Spor Yüksekokulu	2011
Uygulamalı Bilimler Yüksekokulu	2015
Meslek Yüksekokulları	
İğdir Meslek Yüksekokulu	1995
Sağlık Hizmetleri Meslek Yüksekokulu	2008
Teknik Bilimler Meslek Yüksekokulu	2013
Tuzluca Meslek Yüksekokulu	2013
Enstitüler	
Fen Bilimleri Enstitüsü (kapatıldı)	2008
Sağlık Bilimleri Enstitüsü (kapatıldı)	2008
Sosyal Bilimler Enstitüsü (kapatıldı)	2008
Lisansüstü Eğitim Enstitüsü	2020

AKADEMİK BİRİMLER

9 FAKÜLTE :

- Fen Edebiyat Fakültesi
- İlahiyat Fakültesi
- Mühendislik Fakültesi
- Turizm Fakültesi
- Güzel Sanatlar Fakültesi
- İktisadi ve İdari Bilimler Fakültesi
- Ziraat Fakültesi
- Sağlık Bilimleri Fakültesi
- Diş Hekimliği Fakültesi

1 ENSTİTÜ :

- Lisansüstü Eğitim Enstitüsü

2 YÜKSEKOKUL :

- Beden Eğitimi ve Spor Yüksekokulu
- Uygulamalı Bilimler Yüksekokulu

4 MESLEK YÜKSEKOKULU :

- Iğdır Meslek Yüksekokulu
- Sağlık Hizmetleri Meslek Yüksekokulu
- Teknik Bilimler Meslek Yüksekokulu
- Tuzluca Meslek Yüksekokulu

23 ARAŞTIRMA MERKEZİ :

- Ağrı Dağı Uygulama ve Araştırma Merkezi (ADUM)
- Araştırma Laboratuvarı Uygulama ve Araştırma Merkezi (ALUM)
- Anlaşmazlık Çözümü ve Birlikte Yaşama Kültürü Uyg. ve Arş. Merk. (ANLAŞ-MER)
- Bilgisayar Bilimleri Uygulama ve Araştırma Merkezi (BAUM)
- Biyoçeşitlilik Uygulama ve Araştırma Merkezi (BİYOMER)
- Büyük Ağrı Doğal Afet ve Kaynaklar Araştırma Merkezi (BADAKAM)
- Caferilik Uygulama ve Araştırma Merkezi (CAMER)

- Çevre Sorunları Uygulama ve Araştırma Merkezi (ÇEVMER)
- Çiftçi Eğitimi Uygulama ve Araştırma Merkezi
- İş Sağlığı ve Güvenliği Uygulama ve Araştırma Merkezi
- Kadın ve Aile Çalışmaları Uygulama ve Araştırma Merkezi
- Kafkasya Çalışmaları Uygulama ve Araştırma Merkezi
- Kariyer Uygulama ve Araştırma Merkezi (KARMER)
- Kuş Bilimi Uygulama ve Araştırma Merkezi (KUŞMER)
- Kültürel Mirası Koruma Uygulama ve Araştırma Merkezi
- Meyvecilik Uygulama ve Araştırma Merkezi
- Nüfus ve Göç Çalışmaları Uygulama ve Araştırma Merkezi
- Sürekli Eğitim Uygulama ve Araştırma Merkezi (ISEM)
- Tarımsal Uygulama ve Araştırma Merkezi (TUAM)
- Tuz Terapi Uygulama ve Araştırma Merkezi
- Türkçe Öğretimi Uygulama ve Araştırma Merkezi (TÖMER)
- Uzaktan Öğretim Uygulama ve Araştırma Merkezi (UZMER)
- Yenilikçi Gıda Teknolojileri Geliştirme, Uygulama ve Araştırma Merkezi

**AKADEMİK VE ARAŞTIRMA
MERKEZLERİ SAYISI**

39

1.Fiziksel Yapı

Tablo 2 : Mevcut Fiziki Durum

1-ŞEHİT BÜLENT YURTSEVEN YERLEŞKESİ (SUVEREN)			
S/N	Binyamin Aid	Topple Bina/Testis Alanı (m ²)	Topple Arsa/ Arazi Alanı (m ²)
1	Rektörlük	15.687,80	2.906.791,18
2	Ziraat Fakültesi Binası	22.426,37	
3	Merkezi Derslik (Teknik Bilimler, İğdır Meslek Yüksekokulu)	8.082,00	
4	Merkezi Araştırma ve Uygulama Laboratuvarı	3.800,00	
5	Rektörlük Konutu	455,00	
6	Kapalı Spor Salonu	1.795,67	
7	Lojmanlar	20.024,16	
8	Atölye Binası	2.879	
9	Hayvan Hastanesi	1.275,90	
10	Medikososyal Binası	13.302,62	
11	Cami (İlahiyat Fakültesi Uygulama Alanı)	3.712,00	
TOPLAM		93.439,00	2.906.791,18
II-KARAAĞAÇ YERLEŞKESİ (İĞDIR/MERKEZ)			
	Binyamin Aid	Topple Bina/Tesis Alanı (m ²)	Topple Arsa/ Arazi Alanı (m ²)
1	Sağlık Hizmetleri Meslek Yüksekokulu Binası Merkezi Derslikler ve Konferans Salonu- Konukevi (Uygulama Oteli)	10.454,00	10.454,00
TOPLAM		10.454,00	10.454,00
III. DİĞER YERLEŞKELER			
	Binyamin Aid	Topple Bina/Tesis Alanı (m ²)	Topple Arsa/ Arazi Alanı (m ²)
1	Tarımsal Uygulama ve Araştırma Merkezi		133.000,00
2	Tuzluca Tuz Terapi Uygulama Alanı		32.136,35
TOPLAM			155.090,00
GENEL TOPLAM		103.893,00	3.104.171,60

1.1. Eğitim Alanları

Tablo 3 : Eğitim Alanları (Derslikler)

Eğitim Alanı Kapasitesi (Adet)	0-50 (Kişi)	51-75 (Kişi)	76-100 (Kişi)	101-150 (Kişi)	151-250 (Kişi)	250 ve Üzeri (Kişi)
Anfi	---	---	3	1	1	---
Sınıf	46	15	---	---	---	---
Bilgisayar Laboratuvarı	6	---	---	---	---	---
Diğer Laboratuvar	20	5	---	---	---	---
TOPLAM	66	22	3	---	---	---



1.2. Sosyal Alanlar

Tablo 4 : Sosyal Alanlar

KANTİNLER VE KAFETERYALAR	TOPLAM
Kantin Sayısı	3
Kantin Alanı Toplamı	466
Kafeterya Sayısı	2
Kafeterya Alanı Toplamı	1025
MİSAFİRHANELER	
Misafirhane Sayısı	1
Misafirhane Kapasitesi	84
YEMEKHANELER	
Öğrenci Yemekhane Sayısı	3
Öğrenci Yemekhane Alanı	911
Öğrenci Yemekhane Kapasitesi	3.100
Personel Yemekhane Sayısı	4
Personel Yemekhane Alanı	300
Personel Yemekhane Kapasitesi	400

Tablo 5 : Sosyal Faaliyetler

BÖLÜMLER	SAYISI (ADET)	ÜYE SAYISI (KİŞİ)
Öğrenci Kulüpleri	55	895

Üniversitemiz öğrencilerinin, toplumsal ve kültürel gelişmelerine yardım etmek, beden ve ruh sağlığını korumak ve onların araştırmacı ve yaratıcı niteliklere sahip kişiler olarak yetiştirebilmek için dinlenme ve boş zamanlarını değerlendirerek sosyal ihtiyaçlarını karşılamak amacıyla kurulan Öğrenci Topluluk sayısı 2021 yılında 55 adettir. Bu topluluklar yıl boyunca akademik danışmanları gözetiminde çalışmalarını sürdürmektedir.

1. İdeal Gençlik Topluluğu
2. Sosyal Hareketler Topluluğu 13
3. İğdır Üniversitesi Tiyatro Topluluğu
4. Edebiyat Topluluğu
5. Erasmus Kulübü
6. Yeşilay Topluluğu
7. Genç Lider Topluluğu
8. İlim Ve Medeniyet Topluluğu
9. Akademik Gelişim Topluluğu
10. Toplum Gönüllüleri
11. Genç Tema Öğrenci Kulübü
12. Genç Mütefekkir Topluluğu
13. Kültür Ve Medeniyet Topluluğu
14. İğdır Üniversitesi Yapı Topluluğu
15. Tarım Topluluğu
16. İğdır Üniversitesi Havacılık Topluluğu
17. Kitap Dostları Topluluğu
18. Sağlıkla Yaşam Topluluğu
19. Sanat Sokağı Topluluğu 51
20. İğdır Üniversitesi Bisiklet Topluluğu
21. Kayak Topluluğu
22. Bir Çocuk Bir Dünya Topluluğu
23. Yaşam Boyu Spor Topluluğu
24. Turizm Ve Gezi Topluluğu
25. Genç Beyinler Topluluğu
26. Genç İnsan Hak Ve Hürriyetleri Topluluğu
27. Geleneksel Türk Sporları Topluluğu
28. Aktif Gençler Topluluğu
29. Mekanik Elektronik Robotik Topluluğu
30. Cennet Pınarı İlâhi Topluluğu
31. Sosyal Tarih Topluluğu
32. Araştırmacı Kur'an Ve Sünnet Âşıkları Topluluğu
33. Dağcılık Topluluğu
34. Genç Yönetim Ve İnovasyon Topluluğu
35. Uluslararası Öğrenci Topluluğu
36. Yeniler Topluluğu
37. Kızılay Gençlik Topluluğu
38. İğdır Üniversitesi Halk Oyunları Topluluğu
39. Elzeminal Topluluğu
40. Hür Küş Ulaştırma Ve Seyehat Topluluğu
41. Çocuksa Eğer Her Şeye Değer Topluluğu
42. İğdır Müzik (Mütöp) Topluluğu
43. Coğrafya Topluluğu Dr.
44. Modern Diller Topluluğu
45. Ombudsmanlık Topluluğu
46. Yenidünya Topluluğu
47. Sağlık Kulübü Topluluğu
48. Üniversiteli Akil Gençler Topluluğu
49. Haydos Topluluğu
50. Yaratıcı Drama Ve Gençlik Topluluğu
51. Lojistik Topluluğu
52. Tasarım Topluluğu
53. Engelsiz Yaşam Topluluğu
54. Türk Tarih Topluluğu
55. Fizyoterapi Ve Rehabilitasyon Topluluğu

1.3. Toplantı – Konferans Salonları

Tablo 6 : Toplantı – Konferans Salonları

	0–50	51–75	76–100	101–150	151–250	251–ÜZERİ
	(Kişi)	(Kişi)	(Kişi)	(Kişi)	(Kişi)	(Kişi)
Toplantı Salonu	1	---	--	---	---	---
Konferans Salonu	2	---	100	---	---	360
TOPLAM	3	---	100	---	---	360



1.4. Hizmet Alanları

Akademik Personel Hizmet Alanları

Tablo 7 : Akademik Personel Hizmet Alanları

HİZMET ALANI	SAYISI (ADET)	ALANI (M ²)	KULLANAN SAYISI (Kişi)
Çalışma Odası	286	6.164	423

1.4. İdari Personel Hizmet Alanları

Tablo 8 : İdari Personel Hizmet Alanları

HİZMET ALANLARI	SAYISI (ADET)	ALANI (M ²)	KULLANANA SAYISI (KİŞİ)
Çalışma Odası	224	5.152	385

1.5. Ambarlar

Tablo 9 : Ambarlar

HİZMET ALANLARI	SAYISI (ADET)	ALANI (M ²)
Ambar	27	486

1.6. Arşivler

Tablo 10 : Arşivler

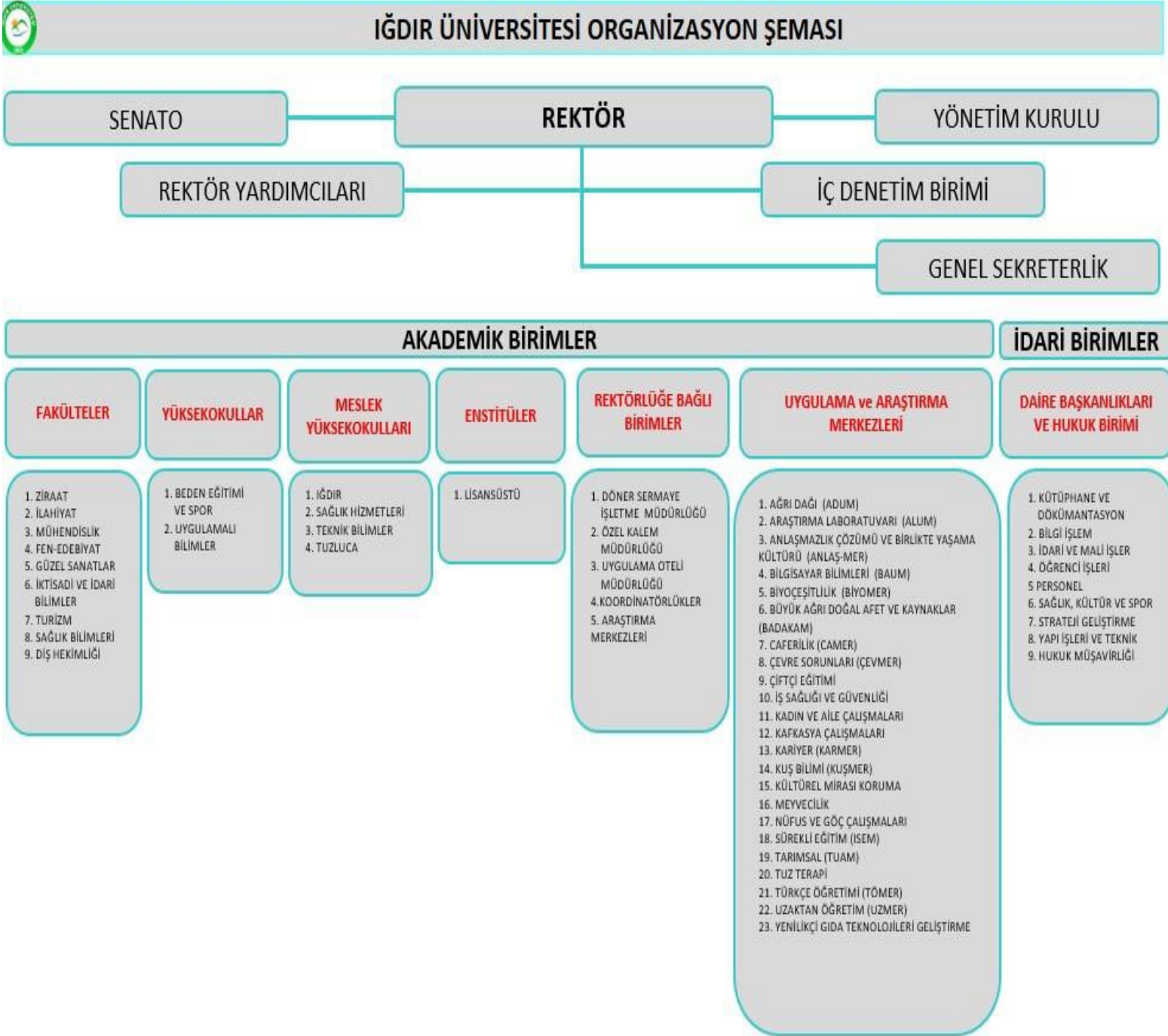
HİZMET ALANLARI	SAYISI (ADET)	ALANI (M ²)
Arşiv	20	360

1.7. Atölyeler

Tablo 11 : Atölyeler

HİZMET ALANLARI	SAYISI (ADET)	ALANI (M ²)
Atölye	20	2.500

2. Teşkilat Yapısı



3. Teknoloji ve Bilişim Altyapısı

1. Yazılımlar ve Yapılan İşlemler

S/N	LİSANS ADI
1	Kurumsal personel e-posta iç sunucularımıza taşınarak yeni sistem üzerinden kullanılmaya başlandı.
2	Tüm Aktif cihaz, Sunucu ve Karaağaç Kampüsündeki cihazların yapılan Güvenlik testleri sonucuna göre gerekli önlemler alındı.
3	Güvenlik duvarı olarak hizmet veren Palo Alto 3020 cihazında kurallarda iyileştirmeleryapıldı.
4	Log kaydı tutan, Log Sign Cihazındaki gerekli kontroller yapıldı.
6	Sistem odalarında bulunan 13 adet kenar anahtar garanti kapsamında yenileri ile değiştirilerek gerekli konfigürasyonlar yapıldı ve hazır hale getirildi.
7	VMware ESXi hostlarında bulunan tüm sanal sunucuların yedeklerinin düzenli alınması için server durumuna göre yedekleme planında güncellemeler yapıldı.
8	Windows Server sunucuların düzenli updateleri yapılarak güvenlik problemleri giderildi.
9	Sanal Sunucu Programı (Vmware) versiyon yükseltmesi yapıldı. Tüm sanal sunucular bu programın yeni versiyonuna taşındı.
10	Dışarıdan kurum ağına güvenli erişim sağlanması için SSL VPN hizmeti kuralları optimize edildi. Palo Alto cihazının güncellemeleri yapıldı.
11	Ağ ve Cihaz Analizi için kurulan açık kaynak kodlu yazılıma garantiden yenilenen ve yeni takılan cihazlar tanımlandı.
12	Sunuculardaki güvenlik açıkları ile ilgili çalışmaları yapıldı.
13	Bazı sunuculara yeni işletim sistemi kurularak daha güncel olması sağlandı.
14	Mail güvenliği için antispam yazılımı temin edilerek mail sistemine entegre edildi
15	Yeni Mail sistemi ile internet erişim sistemi senkronize edilerek şifre karışıklığının önüne geçildi.
16	Kiosk cihazlarında ve kampüskart sunucusunda gerekli düzenlemeler ve güncellemeleryapıldı.
17	E-posta ve Wi-Fi tanımlamalarını unutan kullanıcılara yıl içerisinde destek verildi.
18	Taşınır Kayıt ve Yönetim Sisteminde malzeme devri yapılması, malzeme devri alınması ve doğrudan temin usulüyle alımı yapılan malzemelerin sisteme tanıtılması yıl içerisinde gerçekleştirildi.
19	Yeni subdomain ve CNAME tanımlamaları yapıldı.
20	Yapılacak olan ihaleler ile ilgili danışman firmadan şartnameler temin edildi.
21	Kurumsal e-posta adresi çoklu güvenlik giriş yöntemine geçilerek güvenlik seviyesi artırıldı.
22	Karaağaç kampüsüne yeni wifi cihazları montajı yapılarak sisteme entegre bir şekilde çalışması sağlandı.
23	Yönetim Kurulu kararıyla birimler için tasarlanan logolar Ebys şablonlarına entegre edildi.

3.2. Bilgisayarlar

Tablo 12 : Bilgisayarlar

BİLGİSAYARLAR	SAYISI (ADET)
Masaüstü Bilgisayar	608
Taşınabilir Bilgisayar	290
TOPLAM	890

3.3 Kütüphane Kaynakları

Tablo 13 : Kütüphane Kaynakları

KAYNAK	SAYISI (ADET)
Kitap	24.000
Basılı Periyodik Yayın	5
Elektronik Yayın Sayısı	288.000



3.4 Kütüphane Faaliyetleri

Tablo 14 : Kütüphane Koleksiyon ve Kullanıcı Bilgileri

2021 Yılı Kütüphane Koleksiyon Bilgileri	
Kitap Sayısı	30.500
Basılı Periyodik Yayın Aboneliği	5
Üye Olunan Veri Tabanı Sayısı (Veri Tabanı 5)	5
Elektronik Dergi Sayısı: (Başlık) Ankos Dahilinde	36.000
Elektronik Kitap Sayısı – Ankos Dahilinde	250.000
Basılı/Elektronik Tez Sayısı(Basılı)	2.000.000
Makale/Elektronik Makale	14.500.000
Elektronik İndeks	5.000.000
Sürelî Yayın	2.000.000
Analiz	14.000
Şirket Profilleri	1.150.000
Rapor	16.000
Bibliyografya	12.000.000
Görsel(Fotoğraf,Harita,Resim vb.)	5.000.000
Standartlar	900.000
Yıllık Bildirimler	400.000
DVD/CD/VCD	85

Tablo 15 : Kütüphane Veri Tabanları

SATIN ALMA YOLUYLA ABONE OLUNAN VERİ TABANLARI
Encyclopedia Britannica (Tammetin)
Ankara Kariyer Polikliniği
SOBİAD (Sosyal Bilimler Atıf Dizini)
AYEUM
SPORTDiscus
EBSCOHOST
Academic Search Ultimate
Business Source Ultimate
Central & Eastern European Academic Source
ERIC
MasterFILE Complete
MasterFILE Reference eBook Collection
Newspaper Source Plus
OpenDissertations
Regional Business News
The Belt and Road Initiative Reference Source
TR Dizin
Applied Science & Business Periodicals Retrospective
Applied Science & Technology Index Retrospective
Art Index Retrospective
Business Periodicals Index Retrospective
Education Index Retrospective
European Views of the Americas: 1493 to 1750
GreenFILE
Humanities & Social Sciences Index Retrospective
Medline
Newswires
Teacher Reference Center
Web News
DynaMed
Emerald Premier eJournal
IEEE
İntihal.net (Akademik İntihal)
iThenticate
JSTOR Archive Journal Content
Mendeley
Ovid Total Access Collection
ProQuest Dissertations & Theses
ScienceDirect Freedom Collection
Scopus
Springer Nature – Academic Journals
Taylor & Francis
Turnitin
Web of Science
Wiley

3.5. Diğer Bilgi ve Teknolojik Kaynaklar

Tablo 16 : Diğer Bilgi ve Teknolojik Kaynaklar

CİNSİ	İDARİ VE EĞİTİM AMAÇLI
Yazıcılar	345
Projeksiyon	42
Baskı Makinesi	1
Fotokopi Makinesi	58
Telefon	814
Tablet	5
Fotoğraf Makinesi	19
Kameralar	21
Televizyonlar	74
Tarayıcılar	8
Müzik Setleri	7
Güç Kaynağı	42
Harici Disk Switch Anahtar	66
Server Sistemleri	3
Santral	2

4. İnsan Kaynakları

1. Akademik Personel Sayıları

Tablo 17 : Akademik Personel Sayıları (Aralık 2021)

KADROLAR	SAYI
Profesör	33
Doçent	38
Dr. Öğr. Üyesi	160
Öğretim Görevlisi	135
Araştırma Görevlisi	79
GENEL TOPLAM	445

**Akademik Personel
Sayımız**

445



4.2. Yabancı Uyraklu Akademik Personel Sayıları

Tablo 18 : Yabancı Uyraklu Personel Sayısı (Aralık 2021)

YABANCI UYRUKLU ÖĞRETİM ELEMANI			
Unvan	Adet	Geldiđi Ülke	Çalıřtıđı Bölüm
PROFESÖR	1	YEMEN	İlahiyat Fakültesi
Doçent	1	YEMEN	İlahiyat Fakültesi
	1	IRAK	İlahiyat Fakültesi
Dr.Öğretim Üyesi	1	AZERBAYCAN	İktisadi ve İdari Bilimler Fak.
	2	SURİYE	İlahiyat Fakültesi
	1	Azerbaycan	Güzel Sanatlar Fakültesi
Öğretim Görevlisi	1	Azerbaycan	Güzel Sanatlar Fakültesi
	1	FAS	İlahiyat Fakültesi
	1	FİLİSTİN	Iğdır Teknik Bilimler MYO
	1	AZERBAYCAN	Güzel Sanatlar Fakültesi
Toplam	11		

4.3. Akademik Personellerin Görev Yeri Dağılımı

Tablo 19 : Akademik Personellerin Görev Yeri Dağılımı

Fakülte/yüksekokul/Myo	Unvan	Cinsiyet		Toplam
		Erkek	Kadın	
Ziraat Fakültesi	Profesör	7	0	7
	Doçent	11	1	12
	Dr.Öğr. Üyesi	14	7	21
	Öğr.Gör.	0	1	1
	Arş.Gör.	11	7	18
İktisat Fakültesi	Profesör	2	0	2
	Doçent	5	0	5
	Dr. Öğr.Üyesi	8	4	12
	Öğr.Gör.	1	0	1
	Arş.Gör.	3	3	6
İlahiyat Fakültesi	Profesör	2	0	2
	Doçent	7	1	8
	Dr. Öğr.Üyesi	15	2	17
	Öğr. Gör.	3	1	4
	Arş.Gör.	14	5	19
Mühendislik Fakültesi	Profesör	10	0	10
	Doçent	1	0	1
	Dr.Öğr.Üyesi	13	6	19
	Öğr.Gör.	1	1	2
	Arş.Gör.	5	6	11
Tuzluca MYO	Dr.Öğr.Üyesi	2	1	3
	Öğr.Gör.	15	15	29
Beden Eğitimi ve Spor YO.	Profesör	2	0	2
	Doçent	3	0	3
	Dr.Öğr.Üyesi	7	0	7
	Arş.Gör.	3	1	4
Fen-Edebiyat Fakültesi	Profesör	8	0	8
	Doçent	5	4	9
	Dr.Öğr.Üyesi	23	8	31
	Öğr.Gör.	1	1	2
	Arş.Gör.	5	8	13
Güzel Sanatlar Fakültesi	Dr.Öğr.Üyesi	3	0	3
	Arş.Gör.	2	1	3
İğdir MYO	Dr.Öğr.Üyesi	3	1	4
	Öğr.Gör.	20	5	25
Sağlık Hizmetleri MYO	Dr.Öğr.Üyesi	9	2	11
	Öğr.Gör.	15	9	24
İğdir Teknik MYO	Doçent	1	0	1
	Dr.Öğr.Üyesi	12	3	15
	Öğr.Gör.	22	8	30
Turizm Fakültesi	Doçent	0	1	1
	Dr.Öğr. Üyesi	1	2	3
Uygulamalı Bil.Myo	Prof.	1	0	1
	Doçent	2	0	2
	Dr.Öğr.Üyesi	7	5	12
	Arş.Gör.	3	0	3
Rektörlük	Öğr.Gör.	12	5	17
		320	125	445

4.4. İdari Personel

Tablo 20 : İdari Personel Sayıları (Aralık 2021)

SINIF	DOLU	BOŞ	TOPLAM
Genel İdari Hizmetler Sınıfı	147	155	302
Sağlık Hizmetleri Sınıfı	6	11	17
Teknik Hizmetler Sınıfı	35	38	73
Avukatlık Hizmetleri Sınıfı	0	2	2
Din Hizmetleri Sınıfı	0	0	0
Yardımcı Hizmetler Sınıfı	9	17	26
TOPLAM	197	223	420

**İDARİ PERSONEL
SAYIMIZ**

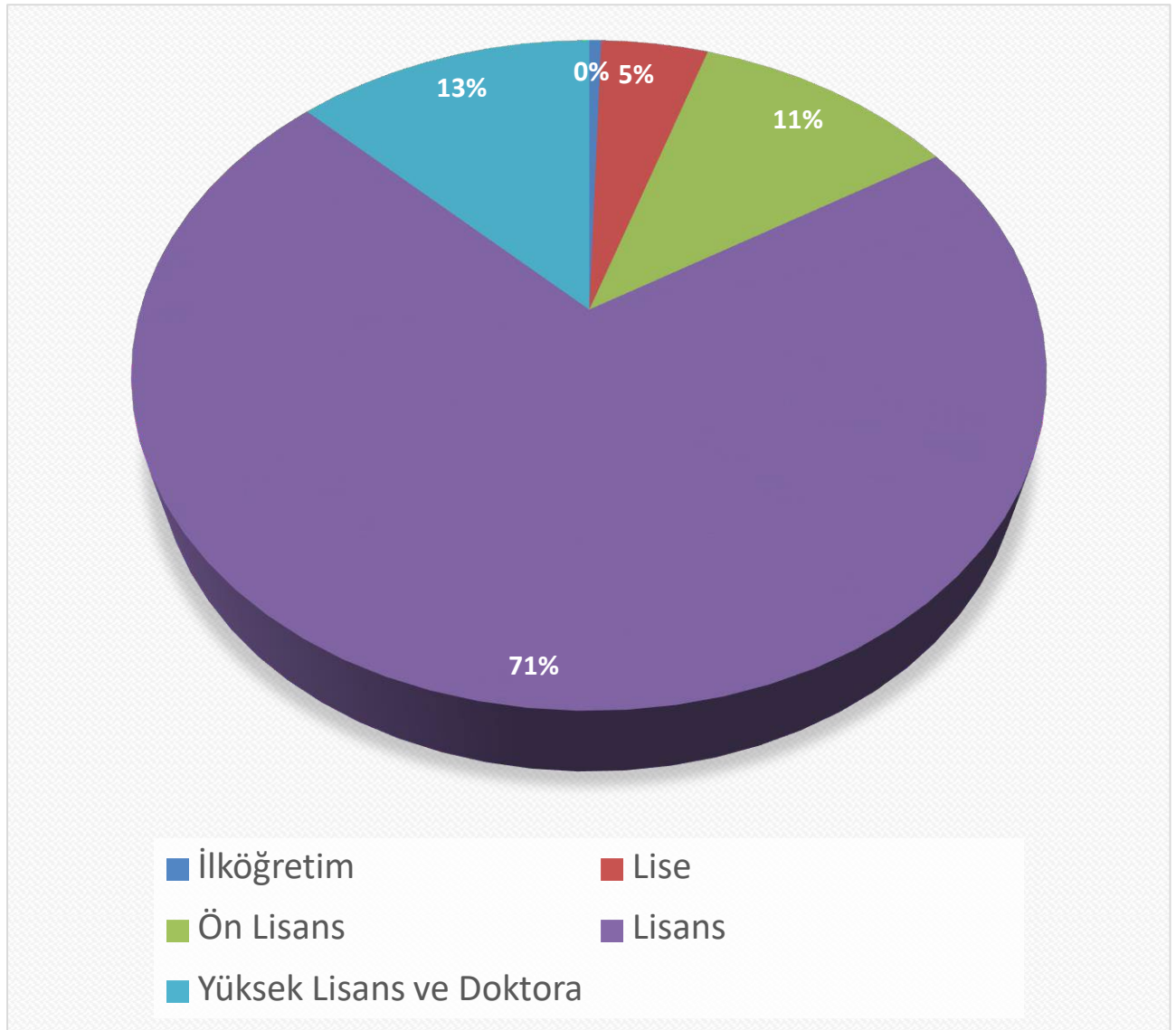
197

4.5. İdari Personelin Eğitim Durumu ve Dağılımı

Tablo 21 : İdari Personelin Eğitim Durumu ve Dağılımı

	İLKÖĞRETİM	LİSE	ÖN LİSANS	LİSANS	YÜKSEKLİSANS VE DOKTORA
Kişi Sayısı	1	9	22	140	25
Yüzde	1	5	11	71	12

Grafik 1 : İdari Personelin Eğitim Durumu Dağılımı

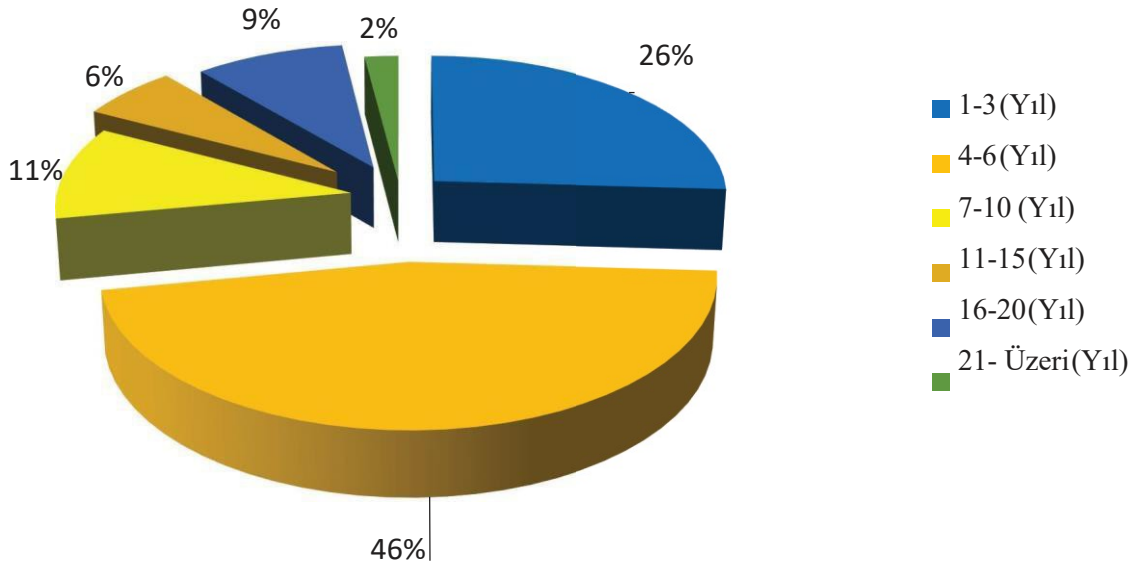


4.6. İdari Personelin Hizmet Süreleri ve Dağılımı

Tablo 22 : İdari Personelin Hizmet Süreleri ve Dağılımı

	1 –3 (Yıl)	4 –6 (Yıl)	7 – 10 (Yıl)	11 – 15 (Yıl)	16 - 20 (Yıl)	21 – Üzeri (Yıl)
Kişi Sayısı	51	91	21	12	18	4
Yüzde	26	46	11	6	9	2

Grafik 2 : İdari Personelin Hizmet Süreleri Dağılımı

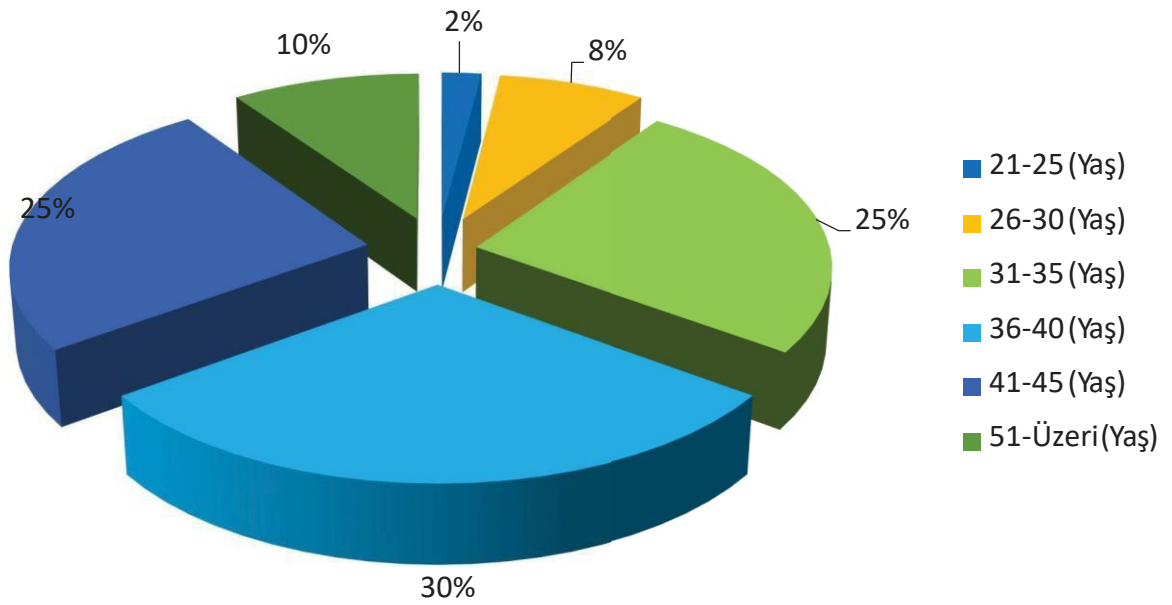


4.7. İdari Personelin Yaş İtibariyle Dağılımı

Tablo 23 : İdari Personelin Yaş İtibariyle Dağılımı

	21- 25 (Yaş)	26- 30 (Yaş)	31- 35 (Yaş)	36- 40 (Yaş)	41-45 (Yaş)	51- Üzeri (Yaş)
Kişi Sayısı	4	15	50	59	50	19
Yüzde	2	8	25	30	25	10

Grafik 3 : İdari Personelin Yaş İtibariyle Dağılımı



4.8. Sürekli İşçi

Tablo 24 : Sürekli İşçi Sayıları (2021)

UNVAN	SAYI
Temizlik Personeli	101
Özel Güvenlik Personeli	72
Teknik Personel	15
TOPLAM	188



5. Sunulan Hizmetler

1. Eğitim Hizmetleri

1. Öğrenci Sayıları

Tablo 25 : Öğrenci Sayıları (Aralık 2021)

ÜST BİRİM ADI	2019	2020	2021
Fen-Edebiyat Fakültesi	384	863	834
Ziraat Fakültesi	205	172	177
İlahiyat Fakültesi	1402	1.416	1538
Mühendislik Fakültesi	299	342	353
Güzel Sanatlar Fakültesi	-	77	120
Turizm Fakültesi	-	92	143
İktisadi İdari Bil.Fakültesi	250	345	316
İğdır Meslek Yüksekokulu	1410	905	1006
İğdır Sağlık Hiz. Meslek Yüksekokulu	1481	1.823	1816
İğdır Teknik Bil. Meslek Yüksekokulu	289	537	652
Tuzluca Meslek Yüksekokulu	372	1.090	1210
Beden Eğitimi ve Spor Yüksekokulu	246	644	698
Uygulamalı Bilimler Yüksekokulu	20	250	246
Fen Bilimleri Enstitüsü	289	-	-
Sosyal Bilimler Enstitüsü	343	-	-
Sağlık Bilimler Enstitüsü	31	-	-
Lisans Üstü Eğitim Enstitüsü		1.348	1614
Sağlık Bilimleri Fakültesi		65	303
TÖMER	-	65	99
GENEL TOPLAM	7021	10.034	11.125

**Toplam Öğrenci
Sayımız**

11.125

5.1.2. Öğrenci Kontenjanları

Tablo 26 : Öğrenci Kontenjanları ve Doluluk Oranları

2021-2022 ÖĞRETİM YILI ÖĞRENCİ KONTENJANLARI VE DOLULUK ORANI				
Birimin Adı	ÖSYM ve Özel Yetenek Kontenjanı	ÖSYM ve Özel Yetenek sonucu Yerleşen	Boş Kalan	Doluluk Oranı
Fakülte/Yüksekokul/Meslek Yüksekokul	3835	3418	417	%89

Öğrenci Doluluk Oranımız

%89

5.1.3. Öğrenci Kontenjanları

Tablo 27 : Okul Düzeyinde Aktif Öğrenci Sayısı

2021-2022 YILI AKTİF ÖĞRENCİ SAYILARI												
BİRİMİN ADI	I. Öğretim			II. Öğretim			Uzaktan Öğretim			Toplam		Genel
	E	K	Toplam	E	K	Toplam	E	K	Toplam	E	K	Toplam
Ziraat Fakültesi	129	48	177	-	-	-	-	-	-	129	48	177
Sağlık Bilimleri Fakültesi	129	174	303				-	-	-	129	174	303
İlahiyat Fakültesi	579	428	1007	230	201	431	47	53	100	856	682	1538
İğdır MYO	592	413	1005		-	1	-	-	-	592	414	1006
Güzel Sanatlar Fakültesi	51	69	120				-	-	-	51	69	120
Turizm Fakültesi	68	75	143				-	-	-	68	75	143
Sağlık Hiz. MYO	435	676	1111	328	377	705	-	-	-	763	1053	1816
Mühendislik Fakültesi	277	72	349	2	2	4	-	-	-	279	74	353
İktisadi ve İdari Bilimler Fakültesi	197	119	316	-	-	-	-	-	-	197	119	316
İğdır Teknik Bilimler MYO	499	153	652		-		-	-	-	499	153	652
Fen Edebiyat Fakültesi	312	472	784	34	16	50	-	-	-	346	488	834
Beden Eğitimi ve Spor MYO	347	164	511	112	75	187	-	-	-	459	239	698
Uygulamalı Bilimler Yüksekokulu	112	134	246	-	-	-	-	-	-	112	134	246
Tuzluca MYO	397	632	1029	90	91	181	-	-	-	487	723	1210
Lisans Üstü Eğitim Enstitüsü												1614
TÖMER												99
Toplam												11.125

Tablo 28 : Uluslararası Öğrenci Sayıları

2021-2022 EĞİTİM- ÖĞRETİM YILI ULUSLARARASI ÖĞRENCİ SAYILARI	
FAKÜLTE/YÜKSEKOKUL/MESLEK YÜKSEKOKUL	ÖĞRENCİ SAYISI
Ziraat Fakültesi	12
İktisadi ve İdari Bilimler Fakültesi	82
Fen-Edebiyat Fakültesi	38
Sağlık Bilimleri Fakültesi	70
Mühendislik Fakültesi	189
Iğdır Teknik Bilimler Meslek Yüksekokulu	7
Sağlık Hizmetleri Meslek Yüksekokulu	7
İlahiyat Fakültesi	217
Beden Eğitimi Meslek Yüksekokulu	3
Tuzluca Meslek Yüksekokulu	8
Iğdır Meslek Yüksekokulu	2
Türkçe Öğretim Merkezi	59
Toplam	694

Tablo : 29 Kurum İçi Geçiş Yapan Öğrencilerin Sayıları

Yatay Geçişle 2021-2022 Eğitim- Öğretim Yılında Üniversiteye Gelen, Üniversiteden Ayrılan, Kurum İçi Geçiş Yapan Öğrencilerin Sayıları			
BİRİMİN ADI	Kurum Dışı		Kurum İçi
	Gelen	Giden	Kurum içi yatay geçiş
İğdir Teknik Bilimler MYO	15	16	1
Ziraat Fakültesi	3	11	-
İğdir MYO	11	16	1
Turizm Fakültesi	4	11	-
Sağlık Hizmetleri MYO	61	15	5
İlahiyat Fakültesi	41	37	12
İktisadi ve İdari Bilimler Fakültesi	6	39	1
Mühendislik Fakültesi	1	4	-
Fen-Edebiyat Fakültesi	14	68	1
Tuzluca MYO	41	32	2
Uygulamalı Bilimler MYO	2	18	-
BESYO	20	39	-
Sağlık Bilimleri Fakültesi	10	3	-
Güzel Sanatlar Fakültesi		8	-
Toplam	229	317	23

Tablo : 30 Yatay Geçiş Dışındaki Nedenlerle Üniversiteden Ayrılan Öğrencilerin Sayısı

2021-2022 Eğitim- Öğretim Yılında Yatay Geçiş Dışındaki Nedenlerle Üniversiteden Ayrılan Öğrencilerin Sayısı				
Birim Adı	Ayrılanların (Kaydı Silinenlerin) Sayısı			
	Kendi İst.	Öğr. Ücr. Ve Katkı payı Yat.	Başarısızlık (Azami Süre, Diğer Nedenler)	Toplam
Ziraat Fakültesi	14	-	5	
İktisadi ve İdari Bilimler Fakültesi	24	-	13	
Fen-Edebiyat Fakültesi	85	-	6	
Mühendislik Fakültesi	48	-	13	
İğdir Teknik Bilimler MYO	42	-	167	
Sağlık Hizmetleri MYO	23	-	74	
Güzel Sanatlar Fak	19	-	1	
İlahiyat Fakültesi	69	-	47	
Tuzluca MYO	57	-	37	
Uygulamalı Bilimler Yüksekokulu	13	-	-	
BESYO	103	-	13	
Sağlık Bilimleri Fakültesi	1	-	-	
Turizm Fakültesi	1	-	-	
İğdir MYO	88		819	
Toplam	587		1195	1782

Tablo : 31 Disiplin Cezası Alan Öğrencilerin Sayısı ve Aldıkları Cezalar

2021-2022 Disiplin Cezası Alan Öğrencilerin Sayısı ve Aldıkları Cezası							
Birimin Adı	Yük. Öğ. Çıkarma	2 Y. Yıl Uzakl.	1 Y. Yıl Uzakl.	1 Hafta- 1 Ay Arası Uzakl.	Kınama	Uyarma	Toplam
Ziraat Fakültesi	-	-	-	-	-	-	-
İlahiyat Fakültesi	-	-	-	5	7	18	30
Sağ.Hiz.MYO	-	-	-	-	-	-	-
İğdir MYO	-	-	-	1	-	5	6
Mühendislik Fakültesi	-	-	-	-	-	1	1
İktisadi ve İdari Bilimler Fakültesi	-	-	-	-	-	-	-
BESYO	-	-	1	4	3	1	9
Lisansüstü Eğitim Enstitüsü	-	-	-	1	-	2	3
İğdir Teknik Bilimler MYO	-	-	-	-	-	-	-
Toplam			1	11	10	27	49

5.1.3 Yüksek Lisans ve Doktora Programları

Tablo 32 : Yüksek Lisans ve Doktora Öğrenci Sayısı

YÜKSEK LİSANS YAPAN SAYISI	DOKTORA YAPAN SAYISI	TOPLAM
1519	95	1427

Tablo 33 : Öğrenci Sayısı / Akademik Personel Sayısı

Akademik Personel Başına Düşen Öğrenci Sayısı	24,39
Öğretim Üyesi Başına Düşen Öğrenci Sayısı	67,83

6. Yönetim ve İç Kontrol Sistemi

5018 sayılı Kanununun 55. Maddesi, İç Kontrol ve Ön Mali Kontrole İlişkin Usul ve Esasların 5. Maddesi ve Kamu İç Kontrol Standartları Tebliği gereğince İç Kontrol Standartları Uyum Eylem Planı hazırlanarak 24.12.2021 tarihli ve E-86213219-010.06.01-53989 sayılı Rektörlük Oluru ile onaylanmış ve 01.01.2021 tarihinden itibaren uygulanmak üzere yürürlüğe konulmuştur.

2021 yılında söz konusu Eylem Planı kapsamında tüm birimler faaliyet, iş ve işlemlerini Üniversitemiz İç Kontrol Sistemine uygun olarak yerine getirmişlerdir.



D DİĞER HUSUSLAR



1. Faaliyet, Yayın ve Proje Bilgileri

1. Yayın Faaliyetleri

İndekslere giren hakemli dergilerde yapılan yayınlar;

Tablo 34: Yayınlarla İlgili Faaliyet Bilgileri

Yayın Türü	Sayısı (Adet)
Uluslararası hakemli dergilerde yayınlanan makaleler	248
Ulusal hakemli dergilerde yayınlanan makaleler	586
Kitap	201



2. İkili Anlaşmalarla Yürütülen Faaliyetler

1. Farabi Değişim Programı

Tablo 35 : Yılı Farabi Kapsamında Anlaşma İmzalanan ve yenilenen Üniversiteler

FARABİ ANLAŞMALARİ		
1	DİCLE ÜNİVERSİTESİ	DİYARBAKIR
2	NİĞDE ÖMER HALİSDEMİR ÜNİVERSİTESİ	NİĞDE
3	BİLECİK ŞEYH EDEBALI ÜNİVERSİTESİ	BİLECİK
4	RECEP TAYYİP ERDOĞAN ÜNİVERSİTESİ	RİZE
5	UŞAK ÜNİVERSİTESİ	UŞAK
6	İNÖNÜ ÜNİVERSİTESİ	MALATYA
7	MARMARA ÜNİVERSİTESİ	İSTANBUL
8	MUĞLA SITKI KOÇMAN ÜNİVERSİTESİ	MUĞLA
9	MANİSA CELAL BAYAR ÜNİVERSİTESİ	MANİSA
10	KOCAELİ ÜNİVERSİTESİ	KOCAELİ
11	BURDUR MEHMET AKİF ERSOY ÜNİVERSİTESİ	BURDUR
12	HATAY MUSTAFA KEMAL ÜNİVERSİTESİ	HATAY
13	HACETTEPE ÜNİVERSİTESİ	ANKARA
14	AKSARAY ÜNİVERSİTESİ	AKSARAY
15	AMASYA ÜNİVERSİTESİ	AMASYA
16	ESKİŞEHİR OSMANGAZİ	ESKİŞEHİR
17	AKDENİZ ÜNİVERSİTESİ	ANTALYA
18	YILDIZ TEKNİK ÜNİVERSİTESİ	İSTANBUL
19	DOKUZ EYLÜL ÜNİVERSİTESİ	İZMİR
20	KİLİS ÜNİVERSİTESİ	KİLİS
21	GAZİ ÜNİVERSİTESİ	ANKARA
22	GİRESUN ÜNİVERSİTESİ	GİRESUN

Tablo 36: Yıllara Göre Farabi Değişim Programı Öğrenci Değişim Sayıları

AKADEMİK YIL	FARABİ DEĞİŞİM PROGRAMI	
	GİDEN ÖĞRENCİ	GELEN ÖĞRENCİ
2016-2017	5	0
2017-2018	8	0
2018-2019	7	1
2019-2020	24	2
2020-2021	PANDEMİ	
TOPLAM	44	3

2021 yılı içinde Üniversitemiz 4 farklı ülkeden toplam 4 üniversite ile Erasmus Programı kapsamında protokoller imza altına alınmıştır.

Tablo 37 : Yılı Erasmus Kapsamında Antlaşma Yapılan Ülkeler

2021 YILI ERASMUS KAPSAMINDA ANLAŞMA YAPILAN ÜLKELER	
ÜNİVERSİTE ADI	ÜLKE
Alexandru Ioan Cuza Üniversitesi	Romanya
Karakalpak Devlet Üniversitesi	Özbekistan
Priştine Üniversitesi	Kosova

Tablo 38 : Yılı Erasmus Öğrenim Hareketliliği (Üniversiteler)

ERASMUS 2021 YILINDA GİDEN ÖĞRENCİ VE BÖLÜMLERİ	
1-Veysi Kaya	Arkeoloji
2-Rabia Burak	Halkla İlişkiler ve Reklamcılık
3- Ali Yücel	Mekatronik Mühendisliği
4-Sevda Taşdemir	Beden Eğitimi ve Spor
5-Rukiye Burak	Antrenörlük Eğitimi
6-Doğan Baskın	İnşaat Mühendisliği
7-Refika Karapınar	İngiliz Dili ve Edebiyatı
8-Muhammed Ali Çiftçi	Tarım Ekonomisi
9-Yakup Kaya	İnşaat Müh.

2.2. Erasmus Değişim Programı

Erasmus Değişim Programı Öğrenci 2020-2021 Akademik Yılı içinde Erasmus Değişim Programı dahilinde, öğrenim ve staj hareketliliği kapsamında giden öğrenci sayısı 10'dur.

Tablo 39 : Yılı Öğrenci Hareketliliği

ERASMUS 2021 YILINDA GİDEN ÖĞRENCİ ÜNİVERSİTE VE ÜLKELERİ		
1-Veysi Kaya	Gabriele d'Annunzio' University-	italya
2-Rabia Burak	University of Dunaujavaros-	Macaristan
3- Ali Yücel	Rezekne Academy of Technologies-	Letonya
4-Sevda Taşdemir	Calisia University-	Polonya
5-Rukiye Burak	Calisia University-	Polonya
6-Doğan Baskın	Calisia University-	Polonya
7-Refika Karapınar	Rezekne Academy of Technologies-	Letonya
8-Muhammed Ali Çiftçi	University Of Szeged-	Macaristan
9-Yakup Kaya	Calisia University-	Polonya

Tablo 40 : Personel Hareketliliği

ERASMUS 2021 YAZ STAJI		
1-Serap Şişik Y.L	Szeged University-	Macaristan

Tablo 41 : Erasmus Burs Hareketliliği (Öğrenci)

	Giden Öğrenci	Gelen Öğrenci	Değişim Yapılan Program Sayısı
Kişi sayısı	9	1	----
Toplam Burs ödemesi	11.860,00 EURO	----	----

Tablo 42 : Personel Hareketliliği (Personel)

2021 YILI ERASMUS PERSONEL ÖDEME TUTARLARI	
EMİRHAN ÖZDEMİR	836 AVRO
TURGAY DEMİREL	836 AVRO
İSA BABUR	1364 AVRO
TOPLAM TUTAR	3,036 AVRO

2.3. Mevlana Değişim Programı

Mevlana Değişim Programı, yurtiçinde eğitim veren yükseköğretim kurumları ile yurtdışında eğitim veren yükseköğretim kurumları arasında öğrenci ve öğretim elemanı değişimini mümkün kılan bir programdır. Diğer değişim programlarından farklı olarak, hiçbir coğrafi bölge ayrımı olmaksızın değişim programı bünyesindeki hareketlilik bütün dünyadaki yükseköğretim kurumlarını kapsamaktadır. Değişim programına katılmak isteyen öğrenciler en az bir en fazla iki yarıyıl eğitim için; programdan faydalanabilirler. Benzer şekilde dünyanın bütün bölgelerinden de öğrenci ve öğretim elemanları Türkiye'deki yükseköğretim kurumlarına gelebilirler.



Dün akıllıydım, dünyayı değiştirmek istedim; Bugün ise bilgeyim, kendimi değiştirdim.

Hz.Mevlana

Tablo 43 : Yılı Mevlana Değişim Programı Anlaşmaları

ÜNİVERSİTE ADI	Ülkeler	ANLAŞMANIN İÇERİĞİ
ULUSLARARAI İSLAM ÜNİVERSİTESİ	MALEZYA	Karşılık Öğrenci ve Öğretim Elemanı Değişimi
NEGERİ MALANG DEVLET ÜNİVERSİTESİ	ENDONEZYA	Karşılık Öğrenci ve Öğretim Elemanı Değişimi

2.4. Tuz Terapi Merkezi Uygulama ve Araştırma Merkezi

Tablo 44 : Tuz Terapi Ziyaretçi Sayısı

ZİYARETÇİ SAYISI	2021 Yılı
Turist	40.000
Üniversite Öğrenci	15.000
Akademik Ziyaret	1000
Milli Eğitim Öğrencileri	5000
TOPLAM	61,000



Tuz Terapi Merkezinden Bir Görüntü

3. Bilimsel Araştırma Faaliyetleri

Tablo 45 : Bilimsel Araştırma Proje Bilgileri (2021 yılı)

Proje Destekleyicisi	2021 Yılı Bilgileri		
	Önceki Yılda Devreden Proje	Yıl İçinde Eklenen Proje	2021 Toplam Harcama TL
TÜBİTAK	99	40	296.488,37 TL
TOPLAM	99	40	296.488,37 TL



Tablo 46 : BAP Koordinatörlüğünce Desteklenen Bilimsel Araştırma Projeleri Sayısı

2021 Yılında BAP Koordinatörlüğünce Desteklenen Bilimsel Araştırma Projeleri	
Proje Sayısı	Proje Bütçesi (TL)
40	296.488,37 TL



4. Yatırım Faaliyetleri

Üniversitemiz 2021 Yılı Yatırım Programında yer alan projelerle ilgili bilgilere aşağıda yer verilmiştir.

Eğitim Sektörü

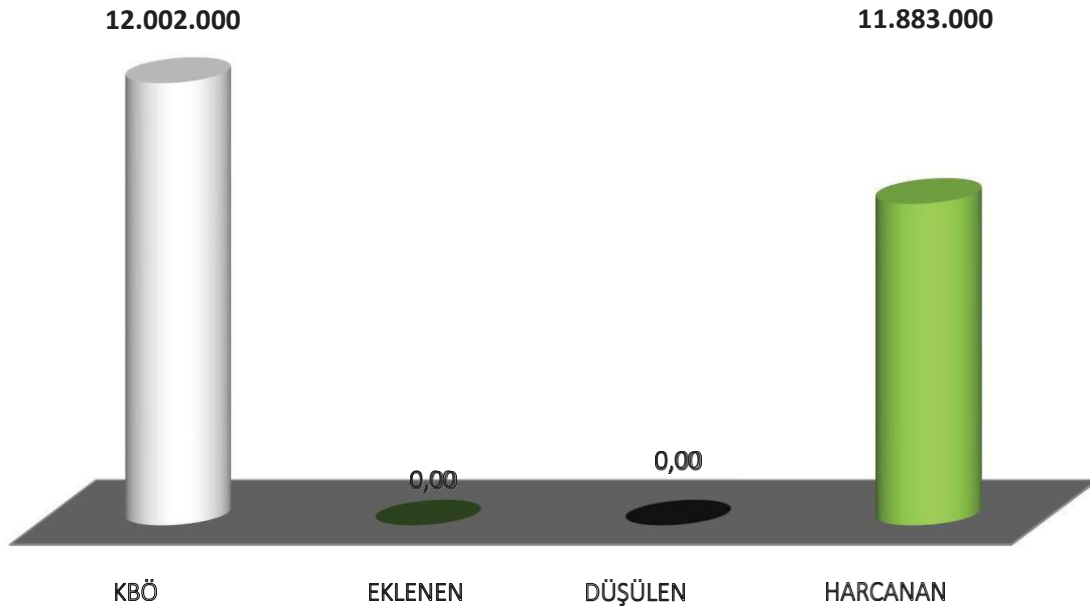
» Etüd-Proje İşleri:

Yaklaşık 6 km Sıcak Asfalt Projesi, Karaağaç Kampüsü Yola Terk ve Cins Tahsisi Projesi, Merkezi Derslik ve Atölye Binaları Harita Sorumlu Evraklarının Hazırlanması

Proje Maliyeti: 48.000 TL

» **Derslikler :** Merkezi Derslik Yapım İşi Projesi Proje Maliyeti 12.002.000

Grafik 4. Merkezi Derslik Projesi Harcaması



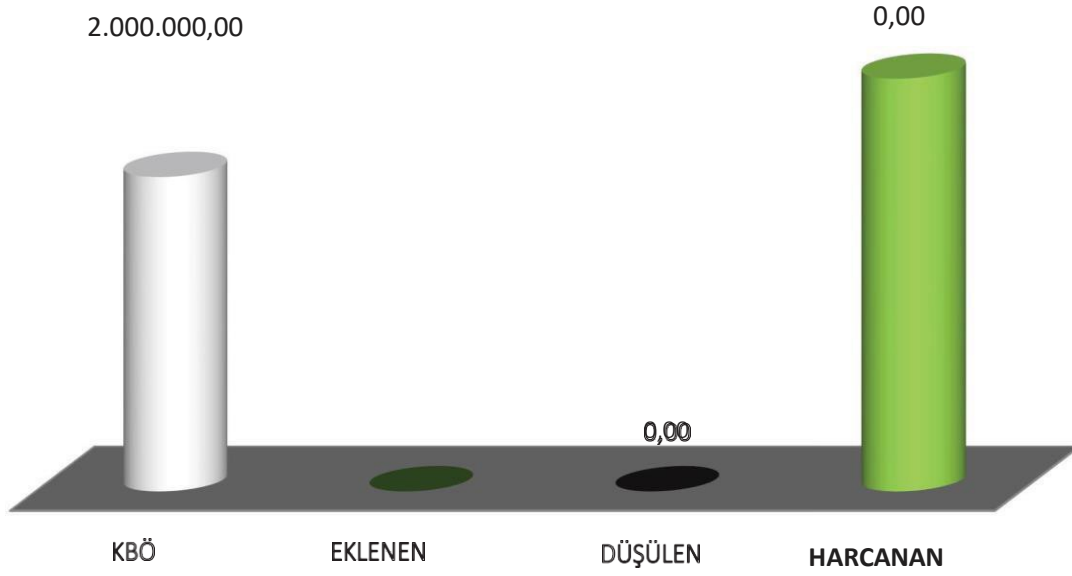
Merkezi Derslik Binası Yapım İşi



» **Kampüs Altyapısı Projesi Kapsamındaki İşler**

Üniversitemiz Şehit Bülent Yurtseven Kampüsü yaklaşık 1000 dönümlük alan için peyzaj çalışmalarının %100ü tamamlanmıştır.

Grafik 5. Kampüs Altyapısı Projesi Harcaması



Tablo 47 : Kampüs Altyapısı Ödenek Durumu

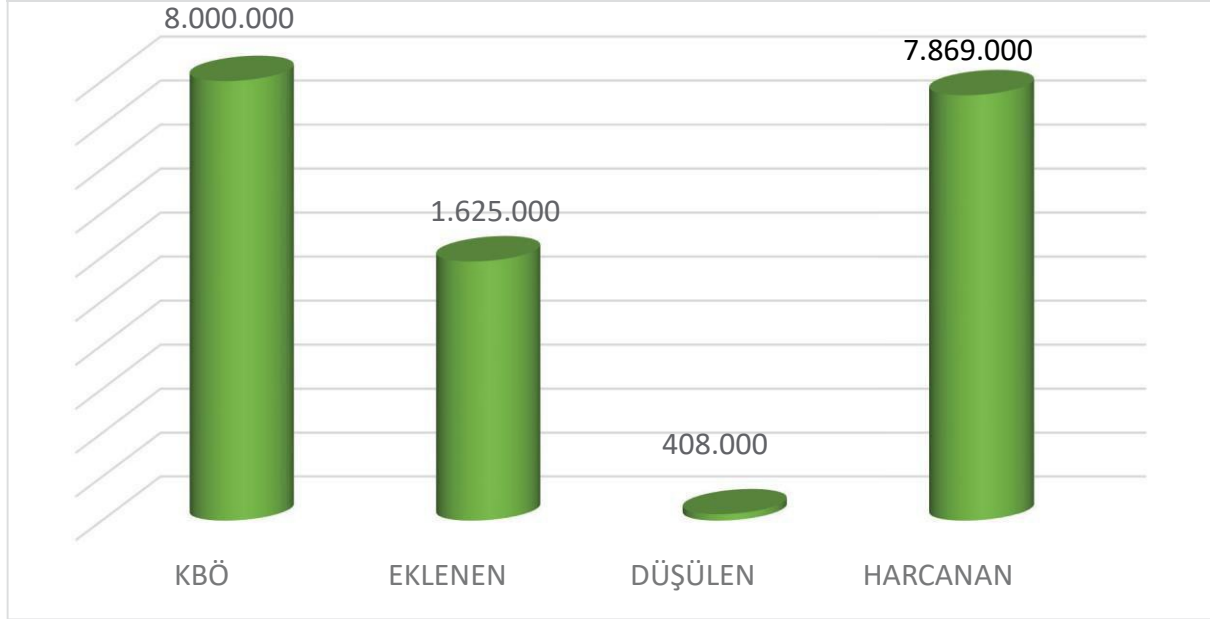
KAMPÜS ALTYAPISI	Harcamalar
Şehit Bülent Yurtseven Kampüsü Sıcak Asfalt Yapım İşleri	0,00
TOPLAM	0,00

1000 DÖNÜMLÜK ALANDA PEYZAJ YAPIMIŞI



» Muhtelif İşler Projesi Kapsamındaki İşler

Grafik 6. Muhtelif İşler Projesi Harcaması



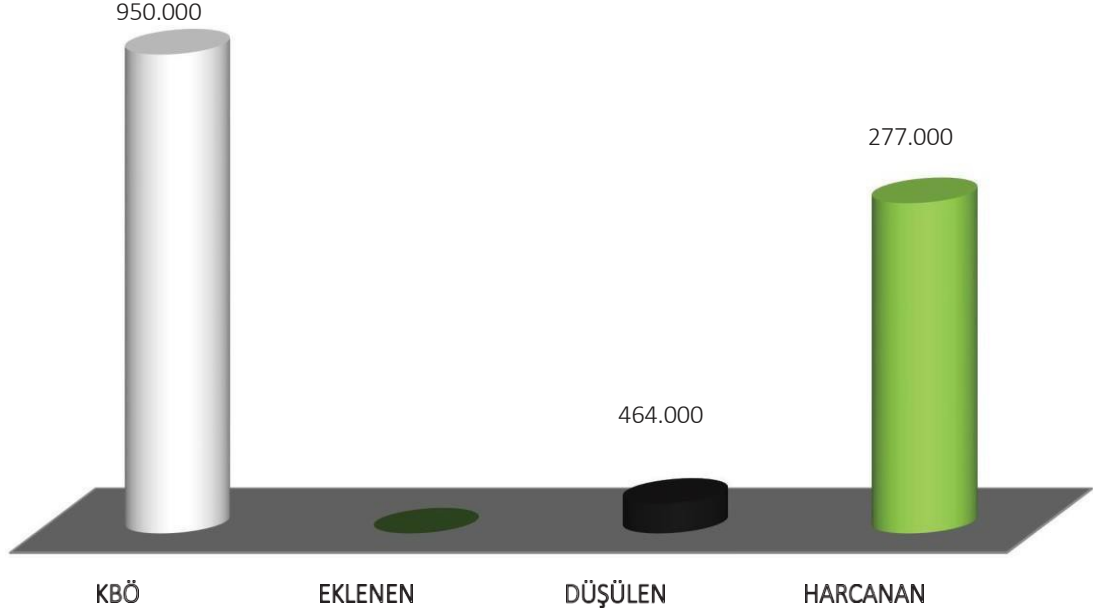
Tablo 48 : Muhtelif İşler Ödenek Durumu

MUHTELİF İŞLER	Harcamalar(TL)
Mamul Mal Alımları	4.423.000
Gayri Maddi Hak Alımları	478.000
Menkul Malların Büyük Onarım Giderleri	213.000
Gayrimenkul Büyük Onarım Giderleri	2.755.000
TOPLAM	7.869.000 TL

Yayın Alımı

Yayın Alımı Projesi Kapsamındaki İşler

Grafik 7. Yayın Alımı Projesi Harcaması



Tablo 49 : Yayın Alımı Ödenek Durumu

YAYIN ALIMI	Harcamalar
-Hiper Kitap Veri Tabanı	
-Ebook Academic Collection Veri Tabanı	
-Videolms	
-Videbu	
-Esinav Veri Tabanı	
-OECD i- Library Veri Tabanı	
-Britannica Veri Tabanı	
-Sobiad Veri Tabanı	
-Royal Society of Chemistry Veri Tabanı	
-Ebsco Discovery Service Tarama Motoru	
TOPLAM	277.000,00



5. Bilgi ve Teknoloji Alanındaki Faaliyetler

2021 yılı üniversitemiz bilgi ve teknolojik kaynaklarını geliştirme faaliyetlerimiz aşağıda izah edilmiştir.

***EBYS** :Kurumumuza yeni gelen personellere EBYS üzerinden tanımlama yapıldı. Kullanıcı adları ve şifreleri elden teslim edildi. EBYS kullanım alanları avantajları ve kullanım zorunluluğu anlatıldı.

E-imzası olmayan veya E-imza kullanım süresi bitmek üzere olan 121 Personele Elektronik imza Alındı.

Ebys veya E-imza kart şifresini unutan ya da şifresini kilitleyen kullanıcıların pin açma , karta ve sisteme tekrar erişim şartları sağlandı. Yardım dosyası hazırlanarak internet sitemize konuldu. EBYS kullanıcıları yardım dosyalarına bakarak karşılaştığı problemlere yönelik çözüm bulmaları amaçlandı.

E-imza kullanım süreleri bitmek kullanıcıların durumları takip edilerek gerekli uyarılar yapıldı. Başvurular takip edildi ve kullanıcıların ne yapması gerektiği anlatıldı. Göreve yeni başlayan ve görev yeri değişen personellerin sisteme tanıtımı yapıldı. Yeni açılan birimler sisteme entegre edildi ve yazışma kodları birim birim ayrılarak gerekli sayaçlar tanımlandı.

Yönetim Kurulu kararıyla birimler için tasarlanan logolar Ebys şablonlarına entegre edildi.

Kayıtlı Elektronik Posta adresimize gelen ve ya KEP ile keş adresleri olan kurumlara posta iletisi gönderim ilkeleri ilgili personellere anlatıldı.

KEP kurum sorumlusuyla düzenli olarak görüşülerek KEP kullanım koşulları incelendi.

KEP kullanım esnasında karşılaşılan problemler ilgili kurumlar ya da kişiler ile etkileşim içerisine girilerek çözüldü. e-Yazışma Projesi ile kamu kurum ve kuruluşları arasındaki resmi yazışmaların güvenli bir şekilde elektronik ortamda yapılmasını sağlayacak ortak kurallar seti geliştirilmiştir.

Ebys firmamız ile Ptt Keş hizmetinin senkronize şekilde çalışması için gerek Ptt ile gerek Ebys yazılımcı firma ile iletişim içinde bulunuldu ve sağlıklı şekilde e-yazışma projesi kapsamında öngörülen olgular yapıldı.

Gün içerisinde Ebys, KEP, E-imza ile karşılaşılan tüm problemlere çözüm bulunmaya çalışıldı.

Tübitak, Ptt , İstemci EBYS firması ve kurumumuz arasında iş ve işlemler senkronize şekilde yürütülecek kullanılan sistemin verimliliğinin , hızının ve güvenilirliğinin üst seviyede olması için gerekli çalışmalar yapıldı.

Yazışmalar ülke standartlarına uygun hale getirilmiş olup standartlara uymayan birimler uyarıldı.

Karşılaşılan problemler çözüldü.

Ebys ve eduroam kullanımıyla ilgili idari ve akademik personellere hizmet içi eğitim verildi.

Ebys'nin aktif ve sorunsuz olarak kullanımının devamı için Tübitak tarafından yapılan güncellemeler takip edilerek sisteme senkronize edildi.

***802.1x (Kullanıcı Kontrollü İnternet Erişimi):**Başkanlığımız tarafından sağlanan internete personel ve öğrencilerin şifreleri ile erişmesini sağlayan sistemdir. Bu sistemde internete erişim için e-posta ve şifre kullanılması zorunludur. Bu hizmetin devreye girdiği yerler:

****WİFİ Anten Kurulumları:** Üniversitemize ait farklı lokasyonlarda bulunan binaların üniversite ağına dahil olması amacıyla aşağıda belirtilen noktalarda antenler kullanmak suretiyle WİFİ bağlantılar tesis edilmiş olup gerekli cihazların temini, konfigürasyonu ve testleri başkanlığımız tarafından gerçekleştirilmiştir.



Araştırma Merkezleri Tarafından Sunulan Hizmetler

Çevre Sorunları Uygulama ve Araştırma Merkezi

GreenMetric belgesi alındı.

Katı atıklar toplanıp geri dönüşüm firmasına teslim edildi.

Sıfır Atık Projesi kapsamında hazırlanan dolap magnetleri dağıtıldı.

Çevre ve Şehircilik Bakanlığına Sıfır Atık Platin Belgesi için müracaatta bulunuldu.

Çevre ve Şehircilik Bakanlığında gelen personele üniversitedeki atık yönetim uygulamaları hakkında bilgi verildi.

Kampüs içerisinde yer alan atık toplama üniteleri gezdirilerek ispat yapıldı.

Kağıt ve plastik presleme makinası için yeni alan tesisi yapıldı.

Üniversitemize hibe edilmesi planlanan kompost makinası için yer tesisi yapıldı.

Tuz Terapi Uygulama ve Araştırma Merkezi :

Üniversitemiz Tuz Terapi Merkezi Tuzluca ilçesinde faaliyet göstermektedir. Uygulama ve araştırma faaliyetleri dışında turizm ve sağlık amaçları dışında yıllık ortalama 61.000 kişi tarafından ziyaret edilmektedir.

Uzaktan Öğretim Uygulama ve Araştırma Merkezi :

2020-2021 Bahar Dönemi içerisinde Üniversitemize kayıtlı 10.438 öğrenciye 1674 ders sayısı, 2021-2022 Güz Döneminde 10.901 öğrenciye 1.178 ders sayısı ile eğitim verilmiştir.

Kuş Bilimi Uygulama ve Araştırma Merkezi

2021 yılı içerisinde ilkbahar dönemi ve sonbahar dönemi içerisinde Aras Kuş Halkalama istasyonunda halkalama faaliyetleri gerçekleştirildi. Faaliyet sonucunda halkalanan kuş türleri ile ilgili sayısal veriler ilgili bakanlık ve doğa koruma ve milli parklar şube müdürlüğü ile paylaşıldı. Yapılan Faaliyetler 2021 yılı içerisinde TÜBİTAK destekli doğa eğitimi projesinde ülkemizin farklı üniversitelerinden gelen lisans öğrencilerine Aras kuş halkalama istasyonunda göçmen kuşlar ve bölgenin ornitolojik potansiyel ile ilgili eğitim verilmiştir.



2. AMAÇ VE HEDEFLER

A

İDARENİN STRATEJİK PLANDA YER ALAN AMAÇLAR VE HEDEFLER



İğdir Üniversitesi 2021-2025 Stratejik Planı'nda stratejik önem taşıyan alanlar, bu alanlara ilişkin stratejik amaçlar ve stratejik amaçlara ulaşmak için öngörülen stratejik hedefler şu şekilde belirlenmiştir:

Stratejik Önem Taşıyan Alanlar

- » Bilimin evrensel değerlerine bağlı, çağdaş, özgürlükçü, üretken, katılımcı ve yenilikçi yaklaşımların önünü açan ve sürekli gelişimden yana olan yönetim anlayışına bağlı kalmak.
- » İnsan hak ve özgürlüklerine saygılı; din, dil, ırk, etnik köken, fikir, cinsiyet, cinsel yönelim, yaş, bedensel engel vb. farklılıklar nedeniyle ayrımcılık ve önyargıya yer vermeyen, adil ve dürüst yönetim anlayışını benimsemek.
- » Tüm akademik işlerinde akademik mülhazalarla karar vermek. İyi eğitim ve iyi bilime adanmışlık ve en iyisini hedeflemek.
- » Kalite odaklı yönetim anlayışı içerisinde üniversite kaynaklarını etkin kullanmak, yeni kaynak yaratabilme kapasitesini arttırmak.
- » Öğrenci, akademik personel, idari personel ve yöneticiler arasındaki iletişim kanallarını açık tutmak; öğrencilerin topluluklar, öğrenci konseyi ve diğer yollar aracılığıyla yönetim aktif katılımlarını sağlamak.
- » Akademik, idari personel ve tüm öğrencilere ömür boyu öğrenme ve sürekli gelişim olanaklarını açık tutmak; sürekli gelişim ve sürdürülebilirlik anlayışıyla hareket etmek.
- » verilen görev ile ilgili araç gereçleri temin etmek, yetki-imbân dengesini kurmak. Dünyayla bütünleşmiş akademik düşünce ve sorumlulukla, bölgenin, ülkenin ve dünyanın sorunlarının çözümüne katkı sunabilecek, katılımcı, dinamik bir üniversite anlayışını hâkim kılmak.
- » Üniversite-sivil toplum-kamu kurumları-iş dünyası etkileşimini üst seviyede tutmak, üniversite paydaşlarıyla iş birlikleri oluşturmak.
- » İşin gerektirdiği ölçülerin dışında gereksiz ve abartılı hiyerarşiler kurmamak, görevleri özünden koparak şekilsel makamlar haline getirmemek.
- » Talep kimden gelirse gelsin akademik ve idari işlerde haksız kayırmalarda ve ayrımcılıkta bulunmamak.

1. Stratejik Amaçlar

Tablo 50 : 2021-2025 Stratejik Amaçlar

STRATEJİK AMAÇ 1	Eğitim Öğretim Kalitesini Arttırmak
STRATEJİK AMAÇ 2	Araştırma-geliştirme ve bilimsel yayın faaliyetlerini nitelik ve nicelik yönündengeliştirmek
STRATEJİK AMAÇ 3	Katılımcı yönetim ile organizasyon yapısı ve kurum kültürünü geliştirmek
STRATEJİK AMAÇ 4	Kurumun fiziki ve teknolojik altyapısını geliştirmek
STRATEJİK AMAÇ 5	Toplumsal katkıyı arttırmak ve paydaşlar ile iletişimi güçlendirmek



2. Stratejik Hedefler

Tablo 51 : 2021-2025 Stratejik Hedefler-1

AMAÇ 1 : EĞİTİM ÖĞRETİM KALİTESİNİ ARTTIRMAK
Stratejik Hedef 1.1 : Üniversitemizi tercih eden öğrenci sayısını her yıl %10 oranında arttırmak
Stratejik Hedef 1.2 : Nitelikli öğrenci sayısını her yıl en az % 5 oranında arttırmak
Stratejik Hedef 1.3 : Eğitim-öğretim programlarını geliştirmek ve çeşitlendirmek
Stratejik Hedef 1.4 : Öğrencilerin uluslararası deneyimlerini güçlendirmek
Stratejik Hedef 1.5 : Eğitimcilerin Eğitimi Programını Güçlendirmek

Tablo 51 : 2021-2025 Stratejik Hedefler-2

AMAÇ 2 : ARAŞTIRMA-GELİŞTİRME VE BİLİMSEL YAYIN FAALİYETLERİNİ NİTELİK VE NİCELİK YÖNÜNDEN GELİŞTİRMEK
Stratejik Hedef 2.1 : Araştırma Kaynakları Oluşturmak ve Destek Sistemi Kurmak
Stratejik Hedef 2.2 : Öğretim Elemanlarının Ulusal ve Uluslararası Bilimsel Yayın ve Etkinlik Sayısını Arttırmak
Stratejik Hedef 2.3 : Laboratuvar ve Araştırma Merkezlerinin Fiziki, Beşeri ve Teknolojik Altyapılarını %10 Oranında Güçlendirmek
Stratejik Hedef 2.4 : Yenilikçi Faaliyetleri Desteklemek ve Girişimciliği Teşvik Etmek

Tablo 51 : 2021-2025 Statejik Hedefler-3

AMAÇ 3 : KATILIMCI YÖNETİM İLE ORGANİZASYONYAPISI VE KURUM KÜLTÜRÜNÜ GELİŞTİRMEK
Stratejik Hedef 3.1 : Üniversitenin Dış Çevredeki İmajını Kaliteli Farklılıklar Yaratarak Güçlendirmek ve Tanınırlığını Arttırmak
Stratejik Hedef 3.2 : Personelin Motivasyonunu, verimliliğini ve Kuruma Bağlılığının İyileştirmek
Stratejik Hedef 3.3 : Personel Yönetim Sistemini Güçlendirmek
Stratejik Hedef 3.4 : Kalite Güvence Sistemini Oluşturmak

Tablo 51 : 2021-2025 Statejik Hedefler-4

AMAÇ 4 : KURUMUN FİZİKİ VE TEKNOLOJİK ALTYAPISINIGELİŞTİRMEK
Stratejik Hedef 4.1 : Eğitim ve Öğretim İçin Gerekli Fiziki Altyapıyı Her Yıl %10 Oranında Arttırmak
Stratejik Hedef 4.2 : Kampüs Yaşam Alanlarını Her Yıl %10 Oranında Geliştirmek
Stratejik Hedef 4.3 : Kütüphane Hizmetlerini Yaygınlaştırmak, Geliştirmek ve Mevcut Yapısını %10 Oranında Arttırmak
Stratejik Hedef 4.4 : Üniversitenin Bilişim Alt Yapısını Geliştirmek

Tablo 51 : 2021-2025 Statejik Hedefler-5

AMAÇ 5 : TOPLUMSAL KATKIYI ARTTIRMAK VE PAYDAŞLAR İLE İLETİŞİMİ GÜÇLENDİRMEK
Stratejik Hedef 5.1 : Üniversite-Sivil Toplum Kuruluşlarının İlişkilerini Geliştirmek
Stratejik Hedef 5.2 : Üniversite-Sanayi İşbirliğini Geliştirmek
Stratejik Hedef 5.3 : Mezun Takip Sistemini Geliştirmek



3. FAALİYETLERE İLİŞKİN BİLGİ VE DEĞERLENDİRMELER

A MALİ BİLGİLER



1. Bütçe Uygulama Sonuçları

1.1. Bütçe Giderleri

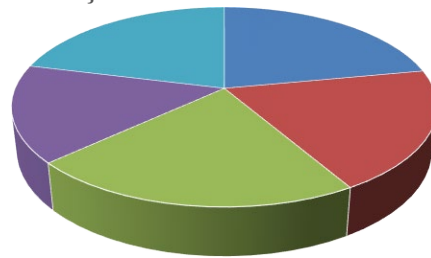
Tablo 52 : Bütçe Giderleri ve Gerçekleşme Oranları

BÜTÇE GİDERİ KALEMLERİ	2021 BÜTÇE ÖDENEĞİ	2021 YILSONU ÖDENEĞİ	2021 HARCAMA TUTARI	BÜTÇE ÖDENEĞİ GERÇEKLEŞME ORANI
01 - PERSONEL GİDERLERİ	90.243.000	104.874.068	104.394.564	%100
02 - S.G.K. PRİM GİDERLERİ	11.194.000	12.950.206	12.682.557	%98
03 - MAL VE HİZMET ALIM GİDERLERİ	8.447.000	11.337.144	9.798.648	%87
05 – CARI TRANSFERLER	2.156.000	2.582.900	2.463.850	%96
06 – SERMAYE GİDERLERİ	23.000.000	28.603.144	20.027.812	%70
TOPLAM	135.040.000	160.347.461	149.367.430	%94

2021 yılında toplamda 160.347.461 TL olarak gerçekleşen bütçenin %66'sı Personel Giderleri, %8'i Sosyal Güvenlik Kurumlarına Devlet Primi Giderleri, %7'si Mal ve Hizmet Alım Giderleri, %2,00 Cari Transferler ve 18'i Sermaye Giderlerinden oluşmaktadır. Yıl içerisinde likit ve gelir fazlası ekleme ile toplam 160.347.461 TL ödenekten, 149.367.430 TL harcama ile %94 oranında gerçekleşme meydana gelmiştir. Performans esaslı program bütçe esaslarına göre 2021 yılında Üniversitemizin kanunlaşan ödenekleri Araştırma, Geliştirme ve Yenilik, Yükseköğretim ve Yönetim ve Destek olmak üzere üç programda yer almaktadır.

Grafik 8 : Bütçe Giderleri

Bütçe Giderleri 2021



- Personel Giderleri
- s. Güv. Kur. Prim Giderleri
- Mal ve Hizmet Alım Giderleri
- Cari Transferler
- Sermaye Giderleri

1. Bütçe Uygulama Sonuçları

1.1. Bütçe Giderleri

Bütçe giderlerine bakıldığında yıl içerisinde gerçekleşen bütçe tutarları üzerinde harcamanın yapıldığı görülmektedir. KBÖ ile verilen ödeneye geçmiş yıldan gelen likit kaynakları ve yıl içerisinde elde edilen öz gelir kaynakları ile ödenek eklemeleri yapılmıştır. Personel Giderleri, SGK prim ödemeleri ve cari transferler kapsamında KBÖ üstü harcamalarda personel ücretlerindeki artış ve personel sayısındaki artıştan kaynaklı harcama gerçekleşmiştir. Özellikle Mal ve Hizmet Alımları ile Sermaye Giderleri tertibine ihtiyaca binaen eklemeye yapılmıştır. Mal ve Hizmet Alımlarında Üniversitemizin elektrik, su ve doğalgaz gibi genel yönetim giderleri için harcama KBÖ üstünde gerçekleşmiştir. Sermaye Giderlerinde Üniversitemizde yapımı devam eden Merkezi Derslik Binası ve Muhtelif İşler kapsamında Büro, okul mefruşat ve tefrişat ile demirbaş alımı, büyük onarım giderleri, gayri maddi hak alım giderleri, menkul malların bakım onarım giderleri ve mamul mal alımları giderlerinde kullanmak üzere KBÖ ile verilen ödenekten fazla harcama gerçekleşmiştir.

Tablo 53 : Yıllar itibariyle Bütçe Giderleri ve Gerçekleşme Oranları

BÜTÇE GERÇEKLEŞME TABLOSU (YILLAR İTİBARIYLA)										
(EKONOMİKİ DÜZEY)										
YIL : 2021										
: İĞDIR ÜNİVERSİTESİ										
KOD	ÖDENEKTÜRÜ	2019			2020			2021		
		KBÖ	YILSONU ÖDENEK	HARCAMA	KBÖ	YILSONU ÖDENEK	HARCAMA	KBÖ	TOPLAM ÖDENEK	ARALIK HARCAMA
01	PERSONEL GİDERLERİ	58.252.000		66.163.904	72.852.000		81.029.504	90.243.000	14.631.068	104.394.564
02	SOSYAL GÜVENLİK KURUMLARINA DEVLET PRİMİ GİDERLERİ	7.449.000		8.200.317	9.043.000		9.693.274	11.194.000	1.756.206	12.682.557
03	MAL VE HİZMET ALIM GİDERLERİ	6.476.000		9.638.848	7.039.000		8.714.050	8.447.000	2.890.144	9.798.648
04	FAİZ GİDERLERİ									
05	CARİ TRANSFERLER	1.443.000		1.995.785	1.610.000		1.841.898	2.156.000	426.900	2.463.850
06	SERMAYE GİDERLERİ	10.450.000		11.777.546	10.450.000		10.111.245	23.000.000	5.603.144	20.027.812
GENEL TOPLAM		84.070.000		97.776.400	100.994.000		111.389.972	135.040.000	25.307.461	149.367.430

Yıllar itibariyle bütçe giderlerine ilişkin yukarıdaki tabloda belirtilmiştir. Yıllara göre KBÖ'ye bakıldığında 2019 yılında %117, 2020 yılında %111 ve 2021 yılında ise %111 oranında gider gerçekleşmesi meydana gelmiştir.

1.2 Bütçe Gelirleri

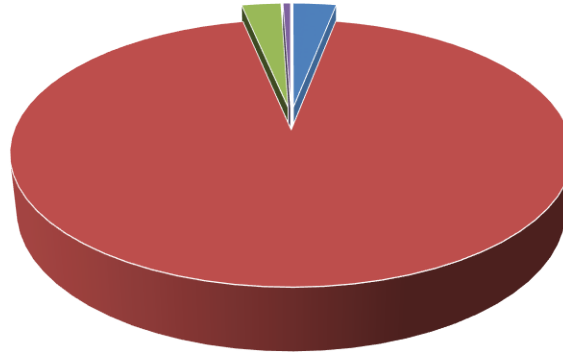
Tablo 54 : Bütçe Gelirleri ve Gerçekleşme Oranları

BÜTÇE GELİRİ KALEMLERİ	2021 NET TAHSİLAT
03 – TEŞEBBÜS VE MÜLKİYET GELİRLERİ	4.800.550,50
04- ALINAN BAĞIŞ VE YARDIMLAR (HAZİNE DAHİL)	149.172.893,60
05 – DİĞER GELİRLER	4.353.127,47
11- DEĞER VE MİKTAR DEĞİŞİMLERİ GELİRLERİ	833.703,08
25- KAMU İDARESİ BEDELSİZ OLARAK ALINAN MALİ OLMAYAN VARLIKLARDAN ELDE EDİLEN GELİRLER	11.250,00
TOPLAM	159.171.524,65

2021 Yılında toplamda 159.171.524,65 TL gelir gerçekleşmesi olmuştur. Elde edilen gelirlerin %4'ü Teşebbüs ve Mülkiyet Gelirleri, %94'ü Alınan Bağış ve Yardımlar (Hazine dahil), %1'i değer ve Miktar Değişimleri Gelirleri, %1'i ise Kamu İdaresi Bedelsiz Olarak Alınan Mali Olmayan Varlıklardan Elde Edilen Gelirlerinden oluşmaktadır.

Grafik 9 : Bütçe Gelirleri

Bütçe Gelirleri 2021



- 3. Teşebbüs ve Mülkiyet Gelirleri
- 4. Alınan Bağış ve Yardımlar (Hazine Dahil)
- 05- Diğer Gelirler
- 11- Değer ve Miktar Değişimleri Gelirleri
- 25- Kamu İdaresi Bedelsiz Olarak Alınan Mali Olmayan Varlıklardan Elde Edilen Gelirler

1.2 Bütçe Gelirleri

Tablo 55 : Program Bütçe Sisteminde 2021 yılı Bütçe Gelirleri Gerçekleşmesi

2021 YILI GELİR CETVELİ				
0492-IĞDIR ÜNİVERSİTESİ				
GELİR EKONOMİK KOD	PLANLANAN GELİR	GERÇEKLEŞEN	DURUM	GERÇEKLEŞME %
03.1.2.03	0,00	2.566,95	2.566,95	100
03.1.2.29	172.000,00	874.095,00	702.095,00	508
03.1.2.30	0,00	11.760,00	11.760,00	100
03.1.2.31	719.000,00	1.254.035,60	535.035,60	174
03.1.2.33	0,00	294.350,00	294.350,00	100
03.1.2.45	0,00	57.622,00	57.622,00	100
03.1.2.99	554.000,00	913.878,24	359.878,24	165
03.5.1.01	0,00	69.907,63	69.907,63	100
03.6.1.01	612.000,00	943.355,55	331.355,55	154
03.6.1.99	188.000,00	333.594,58	145.594,58	177
04.2.1.01	109.021.000,00	117.679.000,00	8.658.000,00	108
04.2.2.01	23.000.000,00	24.638.000,00	1.638.000,00	107
04.3.2.03	0,00	491.322,32	491.322,32	100
04.5.1.13	0,00	347.550,00	347.550,00	100
05.1.9.01	0,00	3.253,01	3.253,01	100
05.1.9.03	0,00	405.763,26	405.763,26	100
05.2.6.99	0,00	626.655,90	626.655,90	100
05.3.2.99	0,00	174,66	174,66	100
05.9.1.01	0,00	953,76	953,76	100
05.9.1.06	0,00	145.559,89	145.559,89	100
05.9.1.19	774.000,00	1.932.814,80	1.158.814,80	250
05.9.1.99	0,00	368.396,66	368.396,66	100
TOPLAM	135.040.000,00	151.394.609,81	16.354.609,81	112

Üniversitemizde program bütçe sisteminde gelir tahmini ve gerçekleşmesine ilişkin bilgiler tabloda belirtilmiştir. 2021 Yılında Üniversitemize KBÖ ile 135.040.000 TL bütçe verilmiştir. Yıl içerisinde %10 artış ile 151.394.609,81 TL bütçe gelir gerçekleşmesi olmuştur

BÜTÇE UYGULAMA SONUÇLARI

Tablo : 56 Faaliyetler Düzeyinde 2021 Yılı Ödenek ve Harcamaları-1

FAALİYETLER DÜZEYİNDE İĞDIR ÜNİVERSİTESİ 2021 YILI ÖDENEK ve HARCAMA VERİLERİ					
PROGRAM SINIFLANDIRMASI	2021				
	Ödenek (TL)	Yılsonu Toplam Ödenek (TL)	Gerçekleşme (TL)	Gerçekleşme/Ödenek (%)	Gerçekleşme/ Toplam Ödenek (%)
ARAŞTIRMA, GELİŞTİRME VE YENİLİK	310.000	445.635	439.180	142	99
YÜKSEKÖĞRETİMDE BİLİMSEL ARAŞTIRMA VE GELİŞTİRME	310.000	445.635	439.180	142	99
Yükseköğretim Kurumlarının Bilimsel Araştırma Projeleri	310.000	445.635	439.180	142	99
YÜKSEKÖĞRETİM	111.964.000	140.815.256	130.256.822	116	93
ÖN LİSANSE EĞİTİMİ, LİSANSE EĞİTİMİ VE LİSANS ÜSTÜ EĞİTİM	110.392.000	138.476.642	129.195.234	117	93
Doktora Öğrencilerine Yönelik Burs Hizmetleri	0	364.650	271.050	#YOK	74
Doktora ve Tıpta Uzmanlık Eğitimi	3.334.000	4.633.300	4.607.840	138	99
Lisans Öğrencilerine Yönelik Burs Hizmetleri	0	62.250	36.800	#YOK	59
Yükseköğretim Kurumları Bilgi ve Kültürel Kaynaklar ile Sportif Altyapının Geliştirilmesi Hizmetleri	2.158.000	1.357.058	1.136.514	53	84
Yükseköğretim Kurumları Birinci Öğretim	104.253.000	130.549.871	122.026.622	117	93
Yükseköğretim Kurumları İkinci Öğretim	647.000	1.245.697	963.939	149	77
Yükseköğretim Kurumları Tezsiz Yüksek Lisans	0	213.815	138.503	#YOK	65
Yükseköğretim Kurumları Uzaktan Eğitim	0	50.000	13.966	#YOK	28
YÜKSEKÖĞRETİMDE ÖĞRENCİ YAŞAMI	1.572.000	2.338.615	1.061.588	68	45

Tablo : 56 Faaliyetler Düzeyinde 2021 Yılı Ödenek ve Harcamaları-2

Yükseköğretimde Beslenme Hizmetleri	768.000	1.472.000	926.668	121	63
Yükseköğretimde Kültür ve Spor Hizmetleri	112.000	174.115	52.608	47	30
Yükseköğretimde Öğrenci Yaşamına İlişkin Diğer Hizmetler	691.000	691.500	82.312	12	12
Yükseköğretimde Sağlık Hizmetleri	1.000	1.000	0	0	0
YÖNETİM VE DESTEK PROGRAMI	22.766.000	19.086.570	18.671.428	82	98
TEFTİŞ, DENETİM VE DANIŞMANLIK HİZMETLERİ	1.141.000	303.947	283.763	25	93
Hukuki Danışmanlık ve Muhakemat Hizmetleri	1.133.000	297.947	283.763	25	95
İç Denetim	8.000	6.000	0	0	0
ÜST YÖNETİM, İDARİ VE MALİ HİZMETLER	21.625.000	18.782.623	18.387.665	85	98
Genel Destek Hizmetleri	6.562.000	5.636.176	5.504.601	84	98
İnşaat ve Yapı İşlerinin Yürütülmesi	4.559.000	4.504.381	4.472.867	98	99
İnsan Kaynakları Yönetimine İlişkin Faaliyetler	3.108.000	3.024.471	2.975.471	96	98
Özel Kalem Hizmetleri	2.531.000	2.162.916	2.149.254	85	99
Strateji Geliştirme ve Mali Hizmetler	1.115.000	777.470	741.872	67	95
Taşınmaz Mal Gelirleriyle Yürütülecek Hizmetler	800.000	800.000	681.610	85	85
Yükseköğretimde Öğrencilere Yönelik İdari Hizmetler	2.950.000	1.877.209	1.861.991	63	99
GENELTOPLAM	135.040.000	160.347.461	149.367.430	111	93

Tablo : 57 Ekonomik Sınıflandırma Düzeyinde Iğdır Üniversitesi 2021 Yılı Ödenek ve Harcama Verileri-1

EKONOMİK SINIFLANDIRMA DÜZEYİNDE İĞDIR ÜNİVERSİTESİ 2021 YILI ÖDENEK ve HARCAMA VERİLERİ												
EKONOMİK KOD	BAŞLANGIÇ ÖDENEĞİ				YILSONU TOPLAM ÖDENEK				GERÇEKLEŞME			
	HİZMET PROGRAMLARI TOPLAM	YÖNETİM VE DESTEK PROGRAMI	PROGRAM DIŞI GİDERLER	TOPLAM	HİZMET PROGRAMLARI TOPLAM	YÖNETİM VE DESTEK PROGRAMI	PROGRAM DIŞI GİDERLER	TOPLAM	HİZMET PROGRAMLARI TOPLAM	YÖNETİM VE DESTEK PROGRAMI	PROGRAM DIŞI GİDERLER	TOPLAM
	Personel Giderleri	73.738.000	16.505.000		90.243.000	91.430.036	13.444.032		104.874.068	90.950.532	13.444.032	
Sosyal Güvenlik Kurumuna Devlet Primi Giderleri	8.941.000	2.253.000		11.194.000	11.070.969	1.879.237		12.950.206	10.803.320	1.879.237		12.682.557
Mal ve Hizmet Alım Giderleri	6.645.000	1.802.000		8.447.000	9.829.843	1.507.301		11.337.144	8.679.283	1.119.365		9.798.648
Faiz Giderleri				0				0				0
Cari Transferler	0	2.156.000		2.156.000	426.900	2.156.000		2.582.900	307.850	2.156.000		2.463.850
Sermaye Giderleri	22.950.000	50.000		23.000.000	28.503.144	100.000		28.603.144	19.955.018	72.794		20.027.812
Sermaye Transferleri				0				0				0
Borç verme				0				0				0
Yedek Ödenekler				0				0				0
BÜTÇE İÇİ TOPLAM KAYNAK	112.274.000	22.766.000	0	135.040.000	141.260.891	19.086.570	0	160.347.461	130.696.002	18.671.428	0	149.367.430
Döner Sermaye				0				0				0
Özel Hesap				0				0				0
Diğer Bütçe Dışı Kaynak				0				0				0
BÜTÇE DIŞI TOPLAM KAYNAK	0	0	0	0	0	0	0	0	0	0	0	0
GENEL TOPLAM	112.274.000	22.766.000	0	135.040.000	141.260.891	19.086.570	0	160.347.461	130.696.002	18.671.428	0	149.367.430

Tablo : 57 Ekonomik Sınıflandırma Düzeyinde Iğdır Üniversitesi 2021 Yılı Ödenek ve Harcama Verileri-2

BİRİM DÜZEYİNDE İĞDIR ÜNİVERSİTESİ 2021 YILI ÖDENEK ve HARCAMA VERİLERİ					
KURUMSALSINIFLANDIRMA	2021				
	Ödenek (TL)	Yılsonu Toplam Ödenek (TL)	Gerçekleşme (TL)	Gerçekleşme Ödenek (%)	Gerçekleşme / Toplam Ödenek (%)
FEN-EDEBİYAT FAKÜLTESİ	9.722.295	11.219.162	11.179.851	115	100
TEKNİK BİLİMLER MESLEK YÜKSEKOKULU	4.365.496	6.868.650	6.842.370	157	100
TARIMSAL UYGULAMA VE ARAŞTIRMA MERKEZİ	2.000	2.000	0	0	0
İKTİSADİ VE İDARİ BİLİMLER FAKÜLTESİ	4.571.329	5.429.122	5.429.115	119	100
GÜZEL SANATLAR FAKÜLTESİ	863.667	1.666.831	1.654.003	192	99
TURİZM FAKÜLTESİ	578.470	871.442	870.623	151	100
BEDEN EĞİTİMİ VE SPOR YÜKSEKOKULU	1.706.367	3.156.407	3.132.027	184	99
UYGULAMALI BİLİMLER YÜKSEKOKULU	1.120.016	2.610.195	2.608.768	233	100
TUZLUCAMESLEK YÜKSEKOKULU	2.878.185	4.375.067	4.371.744	152	100
SAĞLIK BİLİMLERİ FAKÜLTESİ	1.689.000	2.624.304	2.614.303	155	100
LİSANSÜSTÜ EĞİTİM ENSTİTÜSÜ	3.346.000	4.869.115	4.767.502	142	98
DİŞ HEKİMLİĞİ FAKÜLTESİ	0	8.188	8.188	#YOK	100
İĞDIR SAĞLIK HİZMETLERİ MESLEK YÜKSEKOKULU	4.816.940	5.690.234	5.592.531	116	98
MÜHENDİSLİK FAKÜLTESİ	8.674.098	8.411.389	8.384.568	97	100
İĞDIR ZİRAAT FAKÜLTESİ	10.042.938	11.599.651	11.596.496	115	100
İLAHİYAT FAKÜLTESİ	8.537.367	9.545.812	9.464.458	111	99
İĞDIR MESLEK YÜKSEKOKULU	4.292.832	5.101.854	5.037.170	117	99
ÖZEL KALEM (REKTÖRLÜK)	2.847.000	3.039.451	2.896.284	102	95
ÖZEL KALEM (GENEL SEKRETERLİK)	1.845.431	1.672.595	1.635.480	89	98
İDARİ VE MALİ İŞLER DAİRE BAŞKANLIĞI	29.184.099	34.073.706	32.847.969	113	96
PERSONEL DAİRE BAŞKANLIĞI	3.108.000	3.024.471	2.975.471	96	98
KÜTÜPHANE VE DOKÜMANTASYON DAİRE BAŞKANLIĞI	2.158.000	1.357.058	1.136.514	53	84
SAĞLIK, KÜLTÜR VE SPOR DAİRE BAŞKANLIĞI	3.443.842	3.411.200	2.125.353	62	62
BİLGİ İŞLEM DAİRE BAŞKANLIĞI	1.477.684	1.326.812	1.286.455	87	97

Tablo : 57 Ekonomik Sınıflandırma Düzeyinde Iğdır Üniversitesi 2021 Yılı Ödenek ve Harcama Verileri-3

YAPI İŞLERİ VE TEKNİK DAİRE BAŞKANLIĞI	20.442.786	26.512.702	19.086.328	93	72
ÖĞRENCİ İŞLERİ DAİRE BAŞKANLIĞI	1.078.158	804.624	798.226	74	99
STRATEJİ GELİŞTİRME DAİRE BAŞKANLIĞI	1.115.000	777.470	741.872	67	95
HUKUK MÜŞAVİRLİĞİ	1.133.000	297.947	283.763	25	95
GENEL TOPLAM	135.040.000	160.347.461	149.367.430	111	93

Tablo : 58 Ekonomik Sınıflandırma Düzeyinde 2021 Yılı Gelir Gerçekleşme Verileri

EKONOMİK SINIFLANDIRMA DÜZEYİNDE 2021 YILI GELİR GERÇEKLEŞME VERİLERİ							
Gelirler				Açıklama	2021		
I	II	III	IV		Gelir Tahmin (TL)	Yılsonu Gerçekleşme (TL)	Gerçekleşme/Gelir Tahmini (%)
03				Teşebbüs ve Mülkiyet Gelirleri	2.245.000	4.755.166	211,8
03	1	2	03	Avukatlık vekalet Ücreti Gelirleri	0	2.567	0,0
03	1	2	29	Birinci Öğretimden Elde Edilen Gelirler	172.000	874.095	508,2
03	1	2	30	Sınav, Kayıt ve Bunlara İlişkin Diğer Hizmet Gelirleri	0	11.760	0,0
03	1	2	31	İkinci Öğretimden Elde Edilen Gelirler	719.000	1.254.036	174,4
03	1	2	33	Tezsiz Yüksek Lisans Gelirleri	0	294.350	0,0
03	1	2	45	Uzaktan Öğretimden Elde Edilen Gelirler	0	57.622	0,0
03	1	2	99	Diğer hizmet gelirleri	554.000	913.878	165,0
03	5	1	01	Döner Sermayelerin Aylık Gayrisafi Hasılatından Aktarmalar	0	69.908	0,0
03	6	1	01	Lojman Kira Gelirleri	612.000	943.356	154,1
03	6	1	99	Diğer Taşınmaz Kira Gelirleri	188.000	333.595	177,4
04				Alınan Bağış ve Yardımlar ile Özel Gelirler	132.021.000	143.155.872	108,4
04	2	1	01	Hazine Yardımı	109.021.000	117.679.000	107,9
04	2	2	01	Hazine Yardımı	23.000.000	24.638.000	107,1
04	3	2	03	Diğerlerinden Alınan Bağış ve Yardımlar	0	491.322	0,0
04	5	1	13	YÖK Burs Destekleri	0	347.550	0,0
05				Diğer Gelirler	774.000	3.483.572	450,1
05	1	9	01	Kişilerden Alacaklar Faizleri	0	3.253	0,0
05	1	9	03	Mevduat Faizleri	0	405.763	0,0
05	2	6	99	Özel Bütçeli İdarelere Ait Diğer Paylar	0	626.656	0,0
05	3	2	99	Diğer İdari Para Cezaları	0	175	0,0
05	9	1	01	İrat Kaydedilecek Nakdi Teminatlar	0	954	0,0
05	9	1	06	Kişilerden Alacaklar	0	145.560	0,0
05	9	1	19	Öğrenci Katkı Payı/Telafi Gelirleri	774.000	1.932.815	249,7
05	9	1	99	Yukarıda Tanımlanmayan Diğer Çeşitli Gelirler	0	368.397	0,0
Toplam					135.040.000	151.394.610	112,1

TEMEL MALİ TABLOLAR

Üniversitemizin gelir, gider, varlık ve yükümlülüklerine ilişkin malî karar ve işlemlerinin; 2021 yılı bütçesi, bütçe tertibi, kullanılabilir ödenek tutarı, harcama programı, finansman programı, merkezi yönetim bütçe kanunu ve diğer malî mevzuat hükümlerine uygunluğu ve kaynakların etkili, ekonomik ve verimli bir şekilde kullanılması açısından kurumumuzun amaçlarına, belirlenmiş politikalara ve mevzuata uygun olarak faaliyetlerin etkili, ekonomik ve verimli bir şekilde yürütülmesini, varlık ve kaynakların korunmasını, muhasebe kayıtlarının doğru ve tam olarak tutulmasını, malî bilgi ve yönetim bilgisinin zamanında ve güvenilir olarak üretilmesini sağlamak üzere oluşturulan organizasyon, yöntem, süreç ile iç denetimi kapsayan malî ve diğer kontroller yapılmıştır. Bu kapsamda Ekonomik sınıflandırma açısından Üniversitemizin 2021 yılına ilişkin verileri aşağıda tablo halinde gösterilmiştir. Mali tablolara ilişkin muhasebe kayıtları esas alınarak muhasebe sisteminden dökümü alınan 2021 Yılı Bilançosu, Faaliyet Sonuçları Tablosu, Öz Kaynak Değişimi ile Bütçelenen ve Gerçekleşen Tutarların Karşılaştırma Tablosu faaliyet raporuna eklenmiştir.

Tablo : 59 2021 Yılı Bilanço-1

2021 YILI B İ L A N Ç O													
Kamu İdaresi/Kodu		492						Yıl:		2021			
Kamu İdaresi Adı		İĞDİR ÜNİVERSİTESİ											
AKTİF HESAPLAR				2019 YILI	2020 YILI	2021 YILI	PASİF HESAPLAR				2019 YILI	2020 YILI	2021 YILI
1		DÖNEN VARLIKLAR	17.689.554,96	21.566.219,82	0,00	3		KISVADELI YABANCI KAYNAKLAR	1.127.418,88	2.645.798,64	0,00		
		DÖNEN VARLIKLAR	0,00	0,00	29.742.699,80			KISVADELI YABANCI KAYNAKLAR	0,00	0,00	4.201.752,63		
	10	HAZİR DEĞERLER	6.894.353,03	7.454.458,94	0,00		33	EMANET YABANCI KAYNAKLAR	0,00	0,00	761.579,38		
		HAZİR DEĞERLER	0,00	0,00	1.611.716,07			EMANET YABANCI KAYNAKLAR	425.587,17	273.202,02	0,00		
	102	BANKA HESABI	6.558.015,43	6.393.121,50	0,00		330	ALINANDEPOZİTO VE TEMİNATLAR HESABI	0,00	0,00	46.552,55		
	104	PROJE ÖZEL HESABI	330.472,81	1.055.472,65	0,00			ALINANDEPOZİTO VE TEMİNATLAR HESABI	265.429,95	49.114,37	0,00		
		PROJE ÖZEL HESABI	0,00	0,00	1.611.716,07		333	EMANETLER HESABI	0,00	0,00	715.026,83		
	108	DİĞER HAZİR DEĞERLER HESABI	5.864,79	5.864,79	0,00			EMANETLER HESABI	160.157,22	224.087,65	0,00		
	12	FAALİYET ALACAKLARI	0,00	0,00	15.750.000,00		36	ÖDENECEKDİĞER YÜKÜMLÜLÜKLER	0,00	0,00	3.253.721,46		
		FAALİYET ALACAKLARI	6.953.000,00	10.296.000,00	0,00			ÖDENECEKDİĞER YÜKÜMLÜLÜKLER	586.116,65	2.139.992,42	0,00		
	120	GELİRLERDEN ALACAKLAR HESABI	0,00	0,00	15.750.000,00		360	ÖDENECEKVERGİ VE FONLAR HESABI	0,00	0,00	1.520.147,05		
		GELİRLERDEN ALACAKLAR HESABI	6.953.000,00	10.296.000,00	0,00			ÖDENECEKVERGİ VE FONLAR HESABI	575.762,62	1.078.945,87	0,00		
	13	KURUM ALACAKLARI	0,00	0,00	8.438.568,21		361	ÖDENEK SOSYAL GÜVENLİK	6.893,39	635.054,75	0,00		

Tablo : 59 2021 YılıBilanço-2

										KESİNTİLERİ HESABI				
		135	TEK HAZINE KURUMLAR HESABINDAN ALACAKLAR HESABI	0,00	0,00	8.438.568,21						0,00	0,00	866.104,74
		14	DIĞER ALACAKLAR	66.743,02	63.886,16	0,00				362	FONLARVEYA DIĞER KAMU İDARELERİ ADINA YAPILAN TAHSİLAT HESABI	0,00	0,00	18.000,65
			DIĞER ALACAKLAR	0,00	0,00	55.764,82					FONLAR VEYA DIĞER KAMU İDARELERİ ADINA YAPILAN TAHSİLAT HESABI	3.460,64	4.207,67	0,00
		140	KİŞİLERDEN ALACAKLAR HESABI	66.743,02	63.886,16	0,00				368	VADESİ GEÇMİŞ, ERTELENMİŞVEYA TAKSİT VERGİ VE DIĞER YÜK HES	0,00	421.784,13	0,00
			KİŞİLERDEN ALACAKLAR HESABI	0,00	0,00	55.764,82					VADESİ GEÇMİŞ, ERTELENMİŞVEYA TAKSİT VERGİ VE DIĞER YÜK HES	0,00	0,00	849.469,02
		15	STOKLAR	1.539.736,59	1.085.232,83	0,00				38	GELECEKAYLARA AİT GELİRLER VE DIĞER TAHAKKUKLARI	115.715,06	232.604,20	0,00
			STOKLAR	0,00	0,00	681.163,12					GELECEKAYLARA AİT GELİRLER VE DIĞER TAHAKKUKLARI	0,00	0,00	186.451,79
		150	İLK MADDE VE MALZEME HESABI	1.539.736,59	1.085.232,83	0,00				380	GELECEKAYLARA AİT GELİRLER HESABI	115.715,06	232.604,20	0,00
			İLK MADDE VE MALZEME HESABI	0,00	0,00	665.807,78					GELECEKAYLARA AİT GELİRLER HESABI	0,00	0,00	186.451,79
		151	YARIMAMULLER- ÜRETİM HESABI	0,00	0,00	15.355,34			4		UZUN VADELİ YABANCI KAYNAKLAR	2.476.616,92	3.123.406,80	0,00
		16	ÖN ÖDEMELER	2.235.722,32	2.666.641,89	0,00					UZUN VADELİ YABANCI KAYNAKLAR	0,00	0,00	4.330.148,49
			ÖN ÖDEMELER	0,00	0,00	3.205.487,58			43		DIĞER BORÇLAR	3.072,31	0,00	0,00
		162	BÜTÇE DIŞIYAVANS VE KREDİLER HESABI	2.235.722,32	2.666.641,89	0,00				430	ALINAN DEPOZİTO VE TEMİNATLAR HESABI	3.072,31	0,00	0,00
			BÜTÇE DIŞIYAVANS VE KREDİLER HESABI	0,00	0,00	3.205.487,58			47		BORÇ VEĞİDER KARŞILIKLARI	2.366.714,61	3.123.406,80	0,00
2			DURAN VARLIKLAR	0,00	0,00	83.112.074,77					BORÇ VEĞİDER KARŞILIKLARI	0,00	0,00	4.330.148,49
			DURAN VARLIKLAR	43.124.110,19	73.000.822,55	0,00				472	KIDEM TAZMİNATI KARŞILIĞI HESABI	0,00	0,00	4.330.148,49
		22	FAALİYET ALACAKLARI	0,00	0,00	781.018,45					KIDEM TAZMİNATI KARŞILIĞI HESABI	2.366.714,61	3.123.406,80	0,00
			FAALİYET ALACAKLARI	728.233,90	789.171,08	0,00				48	GELECEK YILLARA AİT GELİRLER VEĞİDER TAHAKKUKLARI	106.830,00	0,00	0,00
		226	VERİLEN DEPOZİTO VE TEMİNATLAR HESABI	728.233,90	789.171,08	0,00				480	GELECEK YILLARA AİT GELİRLER HESABI	106.830,00	0,00	0,00
			VERİLEN DEPOZİTO VE TEMİNATLAR HESABI	0,00	0,00	781.018,45			5		ÖZ KAYNAKLAR	0,00	0,00	104.322.873,45
		24	MALİ DURAN VARLIKLAR	0,00	0,00	1,00					ÖZ KAYNAKLAR	57.209.629,35	88.797.836,93	0,00
			MALİ DURAN VARLIKLAR	1,00	1,00	0,00			50		NET DEĞER	0,00	0,00	123.160.421,87
		242	DÖNER SERMAYELİ KURULUŞLARA YATIRILAN SERMAYELER HESABI	1,00	1,00	0,00					NET DEĞER	65.196.529,79	110.928.261,43	0,00
			DÖNER SERMAYELİ KURULUŞLARA YATIRILAN SERMAYELER HESABI	0,00	0,00	1,00				500	NET DEĞER HESABI	65.196.529,79	110.928.261,43	0,00
		25	MADDİ DURAN VARLIKLAR	42.395.875,29	72.211.650,47	0,00					NET DEĞER HESABI	0,00	0,00	123.160.421,87
			MADDİ DURAN VARLIKLAR	0,00	0,00	82.331.055,32			51		DEĞER HAREKETLERİ	0,00	0,00	125.876.046,40
		250	ARAZİ VE ARSALAR HESABI	0,00	0,00	4.887.184,87					DEĞER HAREKETLERİ	125.100.968,13	121.287.477,26	0,00
			ARAZİ VE ARSALAR HESABI	3.399.194,77	2.805.834,87	0,00				519	DEĞER HAREKETLERİ SONUÇ HESABI	125.100.968,13	121.287.477,26	0,00
		251	YERALTIVE YERÜSTÜ DÜZENLERİ HESABI	41.461.659,59	66.256.444,48	0,00					DEĞER HAREKETLERİ SONUÇ HESABI	0,00	0,00	125.876.046,40
			YERALTIVE YERÜSTÜ DÜZENLERİ HESABI	0,00	0,00	66.256.444,48			57		GEÇMİŞ YILLAR OLUMLU FAALİYET SONUÇLARI	90.920.534,80	116.506.937,94	0,00
		252	BİNALAR HESABI	102.494.611,90	134.038.604,36	0,00					GEÇMİŞ YILLAR OLUMLU FAALİYET SONUÇLARI	0,00	0,00	218.232.021,39
			BİNALAR HESABI	0,00	0,00	135.883.037,52				570	GEÇMİŞ YILLAR OLUMLU FAALİYET SONUÇLARI HESABI	90.920.534,80	116.506.937,94	0,00
		253	TESS. MAKİNE VE CİHAZLAR HESABI	17.355.239,35	17.254.121,87	0,00					GEÇMİŞ YILLAR OLUMLU FAALİYET SONUÇLARI HESABI	0,00	0,00	218.232.021,39

Tablo : 59 2021 YılıBilanço-3

			TESİS,MAKİNEVE CİHAZLARHESABI	0,00	0,00	19.393.549,16			58	GEÇMİŞYILLAR OLUMSUZ FAALİYET SONUÇLARI	0,00	0,00	-375.679.098,22
		254	TAŞITLAR HESABI	3.355.137,15	3.355.419,32	0,00				GEÇMİŞYILLAR OLUMSUZ FAALİYET SONUÇLARI	-145.415.989,50	-266.341.356,93	0,00
			TAŞITLAR HESABI	0,00	0,00	3.355.419,32			580	GEÇMİŞYILLAR OLUMSUZ FAALİYET SONUÇLARI HESABI (-)	-145.415.989,50	-266.341.356,93	0,00
		255	DEMİRBAŞLAR HESABI	0,00	0,00	21.698.400,75				GEÇMİŞYILLAR OLUMSUZ FAALİYET SONUÇLARI HESABI (-)	0,00	0,00	-375.679.098,22
			DEMİRBAŞLAR HESABI	16.047.828,64	18.619.161,65	0,00			59	DÖNEMFAALİYET SONUÇLARI	0,00	0,00	12.733.482,01
		257	BİRİKMiŞ AMORTİSMANLAR VE DEĞER DÜŞÜKLÜĞÜ KARŞILIĞI HESABI (-)	0,00	0,00	-183.377.787,64				DÖNEMFAALİYET SONUÇLARI	-78.592.413,87	6.416.517,23	0,00
			BİRİKMiŞ AMORTİSMANLAR VE DEĞER DÜŞÜKLÜĞÜ KARŞILIĞI HESABI (-)	-169.313.753,16	-173.403.883,19	0,00			590	DÖNEM OLUMLU FAALİYET SONUCU HESABI	0,00	0,00	12.733.482,01
		258	YAPILMAKTA OLAN YATIRIMLAR HESABI	27.595.957,05	3.285.947,11	0,00				DÖNEM OLUMLU FAALİYET SONUCU HESABI	0,00	6.416.517,23	0,00
			YAPILMAKTA OLAN YATIRIMLAR HESABI	0,00	0,00	14.234.806,86			591	DÖNEM OLUMSUZ FAALİYET SONUCU HESABI (-)	-78.592.413,87	0,00	0,00
	26		MADDİ OLMAYAN DURAN VARLIKLAR	0,00	0,00	0,00							
			MADDİ OLMAYAN DURAN VARLIKLAR	0,00	0,00	0,00							
		260	HAKLAR HESABI	1.313.037,23	1.608.846,39	0,00							
			HAKLAR HESABI	0,00	0,00	2.101.461,36							
		268	BİRİKMiŞ AMORTİSMANLAR VE DEĞER DÜŞÜKLÜĞÜ KARŞILIĞI HESABI (-)	0,00	0,00	-2.101.461,36							
			BİRİKMiŞ AMORTİSMANLAR VE DEĞER DÜŞÜKLÜĞÜ KARŞILIĞI HESABI (-)	-1.313.037,23	-1.608.846,39	0,00							
	29		DiĞERDURAN VARLIKLAR	0,00	0,00	0,00							
			DiĞERDURAN VARLIKLAR	0,00	0,00	0,00							
		294	ELDEN ÇIKARILACAK STOKLAR VEMADDİ DURAN VARLIKLAR HESABI	0,00	0,00	1.698.153,51							
			ELDEN ÇIKARILACAK STOKLAR VEMADDİ DURAN VARLIKLAR HESABI	1.743.452,53	1.698.153,51	0,00							
		299	BİRİKMiŞ AMORTİSMANLAR HESABI (-)	-1.743.452,53	-1.698.153,51	0,00							
			BİRİKMiŞ AMORTİSMANLAR HESABI (-)	0,00	0,00	-1.698.153,51							
			AKTİFTOPLAMI	60.813.665,15	94.567.042,37	112.854.774,57				PASİFTOPLAMI	60.813.665,15	94.567.042,37	112.854.774,57
			Bilanço Dipnotları:	2019 YILI	2020 YILI	2021 YILI							
		910	ALINANTEMİNAT MEKTUPLARI HESABI	2.632.975,10	3.897.161,00	0,00							
		911	ALINANTEMİNAT EMVANTLERİ HESABI	2.632.975,10	3.897.161,00	0,00							
		914	VERİLENTEMİNAT MEKTUPLARI HESABI	26.981,60	49.981,60	0,00							
		915	VERİLENTEMİNAT MEKTUPLARI KARŞILIĞIHESABI	26.981,60	49.981,60	0,00							
		920	GİDER TAAHHÜTLERİ HESABI	24.272.556,10	44.976.502,74	0,00							
		921	GİDER TAAHHÜTLERİ KARŞILIĞIHESABI	24.272.556,10	44.976.502,74	0,00							
		948	BAŞKA BİRİMLER ADINA İZLENEN ALACAKLAR HESABI	319.937.921,70	320.425.223,28	0,00							
		949	BAŞKA BİRİMLER ADINA İZLENEN ALACAK	319.937.921,70	320.425.223,28	0,00							

Tablo : 59 2021 Yılı Bilanço-4

EMANETLERİ HESABI												
962	YÜKSEKÖĞRETİM KURUMLARI BİLİMSEL PROJELER HESABI				453.977,20		453.977,20			0,00		
963	BİLİMSEL PROJELER KARŞILIĞI HESABI				453.977,20		453.977,20			0,00		
990	KIRAY VERİLEN, İRTİFAK HAKKI TESİS EDİLEN MADDİ DURAN VARLIKLARIN KAYITLI DEĞERLERİ HESABI				2.539.621,24		2.539.621,24			0,00		
993	MADDİ DURAN VARLIKLARIN KİRA VE İRTİFAK HAKKI GELİRLERİ HESABI				586.170,00		708.146,16			0,00		
999	DİĞER NAZIM HESAPLAR KARŞILIĞI HESABI				3.125.791,24		3.247.767,40			0,00		
910	ALINAN TEMİNAT MEKTUPLARI HESABI				0,00		0,00			2.893.685,20		
911	ALINAN TEMİNAT MEKTUPLARI EMANETLERİ HESABI				0,00		0,00			2.893.685,20		
914	VERİLEN TEMİNAT MEKTUPLARI HESABI				0,00		0,00			49.981,60		
915	VERİLEN TEMİNAT MEKTUPLARI KARŞILIĞI HESABI				0,00		0,00			49.981,60		
920	GİDER TAAHHÜTLERİ HESABI				0,00		0,00			12.963.112,76		
921	GİDER TAAHHÜTLERİ KARŞILIĞI HESABI				0,00		0,00			12.963.112,76		
948	BAŞKA BİRİMLER ADINA İZLENEN ALACAKLAR HESABI				0,00		0,00			320.554.453,95		
949	BAŞKA BİRİMLER ADINA İZLENEN ALACAK EMANETLERİ HESABI				0,00		0,00			320.554.453,95		
990	KIRAY VERİLEN, İRTİFAK HAKKI TESİS EDİLEN MADDİ DURAN VARLIKLARIN KAYITLI DEĞERLERİ HESABI				0,00		0,00			2.539.621,24		
993	MADDİ DURAN VARLIKLARIN KİRA VE İRTİFAK HAKKI GELİRLERİ HESABI				0,00		0,00			835.146,47		
999	DİĞER NAZIM HESAPLAR KARŞILIĞI HESABI				0,00		0,00			3.374.767,71		

Tablo : 60 2021 Yılı Faaliyet Sonuçları-1

FAALİYET SONUÇLARI TABLOSU																	
Kamu İdaresi Kodu				492								Mali Yıl:	2021				
Kamu İdaresi Adı				İÇİDİR ÜNİVERSİTESİ													
Hesap Kodu	Yardımcı Hesap				GİDERİN TÜRÜ	2019 YILI	2020 YILI	2021 YILI	Hesap Kodu	Yardımcı Hesap				GELİRİN TÜRÜ	2019 YILI	2020 YILI	2021 YILI
	Kod1	Kod2	Kod3	Kod4						Kod1	Kod2	Kod3	Kod4				
630	00	00	00	00	GİDERLER HESABI	176.700.206,09	112.977.147,86	0,00	600	00	00	00	00	GELİRLER HESABI	98.134.476,14	119.459.360,76	0,00
630	00	00	00	00	GİDERLER HESABI	0,00	0,00	146.421.689,64	600	00	00	00	00	GELİRLER HESABI	0,00	0,00	159.171.524,65
630	01	00	00	00	PERSONEL GİDERLERİ	66.169.128,44	80.978.009,30	0,00	600	03	00	00	00	Teşebbüs ve Mülkiyet Gelirleri	3.076.890,20	3.242.315,46	0,00
630	01	00	00	00	PERSONEL GİDERLERİ	0,00	0,00	104.461.106,65	600	03	00	00	00	Teşebbüs ve Mülkiyet Gelirleri	0,00	0,00	4.800.550,50
630	01	01	00	00	MEMURLAR	57.957.869,77	71.006.051,54	0,00	600	03	01	00	00	Mal ve Hizmet Satış Gelirleri	2.259.882,72	2.225.701,65	0,00

Tablo : 60 2021 Yılı Faaliyet Sonuçları-2

630	01	01	00	00	MEMURLAR	0,00	0,00	88.535.984,58	600	03	01	00	00	Malve Hizmet Satış Gelirleri	0,00	0,00	3.406.571,79
630	01	01	01	00	Temel Maaşlar	17.439.544,88	20.848.297,50	0,00	600	03	01	01	00	Mal Satış Gelirleri	1.000,00	50,00	0,00
630	01	01	01	01	Temel Maaşlar	3.305.767,49	4.041.761,33	0,00	600	03	01	01	01	Şartname, Basılı Evrak, Form Satış Gelirleri	1.000,00	50,00	0,00
630	01	01	01	02	Taban Aylığı	14.133.777,39	16.806.536,17	0,00	600	03	01	02	00	Hizmet Gelirleri	2.258.882,72	2.225.651,65	0,00
630	01	01	02	00	Zamlar ve Tahminatlar	17.011.176,95	20.244.017,10	0,00	600	03	01	02	00	Hizmet Gelirleri	0,00	0,00	3.406.571,79
630	01	01	02	01	Zamlar ve Tahminatlar	17.011.176,95	20.244.017,10	0,00	600	03	01	02	03	Avukatlık ve kalet Ücreti Gelirleri	5.456,32	401,72	0,00
630	01	01	03	00	Ödenekler	18.913.801,41	23.782.595,32	0,00	600	03	01	02	03	Avukatlık ve kalet Ücreti Gelirleri	0,00	0,00	2.566,95
630	01	01	03	01	Ödenekler	18.913.801,41	23.782.595,32	0,00	600	03	01	02	29	Örgün ve Yayıncı Öğretimden Edilen Gelirler	233.880,70	366.030,33	0,00
630	01	01	04	00	Sosyal Haklar	1.082.550,18	1.338.219,32	0,00	600	03	01	02	29	Örgün ve Yayıncı Öğretimden Edilen Gelirler	0,00	0,00	872.359,00
630	01	01	04	01	Sosyal Haklar	1.082.550,18	1.338.219,32	0,00	600	03	01	02	30	Sınav, Kayıt ve Bunlara İlişkin Diğer Hizmet Gelirleri	0,00	0,00	11.760,00
630	01	01	05	00	Ek Çalışma Karşılıkları	3.488.629,85	4.764.922,30	0,00	600	03	01	02	31	İkinci Öğretimden Elde Edilen Gelirler	1.051.229,95	1.174.763,43	0,00
630	01	01	05	01	Ek Çalışma Karşılıkları	188.394,92	84.747,16	0,00	600	03	01	02	31	İkinci Öğretimden Elde Edilen Gelirler	0,00	0,00	1.254.035,60
630	01	01	05	03	Ek Ders Ücretleri	3.300.234,93	4.680.175,14	0,00	600	03	01	02	32	Yaz Okulu Gelirleri	0,00	22.931,17	0,00
630	01	01	06	00	Ödül ve kıramiyeler	8.100,00	28.000,00	0,00	600	03	01	02	33	Tezsis Yüksek Lisans Gelirleri	94.596,50	80.405,00	0,00
630	01	01	06	01	Ödül ve kıramiyeler	8.100,00	28.000,00	0,00	600	03	01	02	33	Tezsis Yüksek Lisans Gelirleri	0,00	0,00	294.350,00
630	01	01	09	00	Diğer Personel Giderleri	14.066,50	0,00	0,00	600	03	01	02	45	Uzaktan Öğretimden Elde Edilen Gelirler	0,00	0,00	57.622,00
630	01	01	09	01	Diğer Personel Giderleri	14.066,50	0,00	0,00	600	03	01	02	48	Açık Öğretimden Elde Edilen Gelirler	546,00	0,00	0,00
630	01	01	10	00	Temel Maaşlar	0,00	0,00	25.585.185,14	600	03	01	02	99	Diğer hizmet gelirleri	873.173,25	581.120,00	0,00
630	01	01	10	01	Temel Maaşlar	0,00	0,00	5.173.882,91	600	03	01	02	99	Diğer hizmet gelirleri	0,00	0,00	913.878,24
630	01	01	10	02	Taban Aylığı	0,00	0,00	20.411.302,23	600	03	05	00	00	Kurumlar Karları	45.314,22	49.462,24	0,00
630	01	01	20	00	Zamlar ve Tahminatlar	0,00	0,00	24.612.538,83	600	03	05	00	00	Kurumlar Karları	0,00	0,00	69.907,63
630	01	01	20	01	Zamlar ve Tahminatlar	0,00	0,00	24.612.538,83	600	03	05	01	00	Döner Sermayeler	45.314,22	49.462,24	0,00
630	01	01	30	00	Ödenekler	0,00	0,00	30.046.556,68	600	03	05	01	00	Döner Sermayeler	0,00	0,00	69.907,63
630	01	01	30	01	Ödenekler	0,00	0,00	30.046.556,68	600	03	05	01	01	Döner Sermayelerin Aylık Gayrisafi Hasılatından Aktarmalar	45.314,22	49.462,24	0,00
630	01	01	40	00	Sosyal Haklar	0,00	0,00	1.630.065,76	600	03	05	01	01	Döner Sermayelerin Aylık Gayrisafi Hasılatından Aktarmalar	0,00	0,00	69.907,63
630	01	01	40	01	Sosyal Haklar	0,00	0,00	1.630.065,76	600	03	06	00	00	Kira Gelirleri	771.693,26	967.151,57	0,00
630	01	01	50	00	Ek Çalışma Karşılıkları	0,00	0,00	6.486.048,55	600	03	06	00	00	Kira Gelirleri	0,00	0,00	1.324.071,08

Tablo : 60 2021 Yılı Faaliyet Sonuçları-3

630	01	01	50	01	EKÇalışma Karşılıkları	0,00	0,00	134.555,98	600	03	06	01	00	Taşınmaz Kiraları	771.693,26	967.151,57	0,00
630	01	01	50	03	Ek Ders Ücretleri	0,00	0,00	6.351.492,57	600	03	06	01	00	Taşınmaz Kiraları	0,00	0,00	1.324.071,08
630	01	01	60	00	Ödül ve kıramiyeler	0,00	0,00	67.942,00	600	03	06	01	01	Lojman Kira Gelirleri	683.854,47	804.920,43	0,00
630	01	01	60	01	Ödül ve kıramiyeler	0,00	0,00	67.942,00	600	03	06	01	01	Lojman Kira Gelirleri	0,00	0,00	944.324,09
630	01	01	90	00	Diğer Giderler	0,00	0,00	107.647,62	600	03	06	01	99	Diğer Taşınmaz Kira Gelirleri	87.838,79	162.231,14	0,00
630	01	01	90	01	Diğer Giderler	0,00	0,00	107.647,62	600	03	06	01	99	Diğer Taşınmaz Kira Gelirleri	0,00	0,00	379.746,99
630	01	02	00	00	SÖZLEŞMELİ PERSONEL	683.856,20	1.072.770,51	0,00	600	04	00	00	00	Alınan Bağışve Yardımları ile Özel Gelirler	91.805.189,00	110.868.119,80	0,00
630	01	02	00	00	SÖZLEŞMELİ PERSONEL	0,00	0,00	1.217.254,34	600	04	00	00	00	Alınan Bağışve Yardımları ile Özel Gelirler	0,00	0,00	149.172.893,60
630	01	02	01	00	Ücretler	550.179,73	679.400,00	0,00	600	04	01	00	00	Yurt Dışından Alınan Bağışve Yardımlar	0,00	942.213,34	0,00
630	01	02	01	04	Yabancı Uyruklu Sözleşmeli Personelin Ücretleri	550.179,73	679.400,00	0,00	600	04	01	00	00	Yurt Dışından Alınan Bağışve Yardımlar	0,00	0,00	103.635,47
630	01	02	02	00	Zamlar ve Tazminatlar	311,52	450,80	0,00	600	04	01	01	00	Cari	0,00	942.213,34	0,00
630	01	02	02	04	Yabancı Uyruklu Sözleşmeli Personelin Zam ve Tazminatları	311,52	450,80	0,00	600	04	01	01	00	Cari	0,00	0,00	103.635,47
630	01	02	03	00	Ödenekler	104.308,00	357.573,63	0,00	600	04	01	01	01	AB'den Alınan Bağışve Yardımlar	0,00	942.213,34	0,00
630	01	02	03	04	Yabancı Uyruklu Sözleşmeli Personelin Ödenekleri	97.558,00	357.573,63	0,00	600	04	01	01	01	AB'den Alınan Bağışve Yardımlar	0,00	0,00	103.635,47
630	01	02	03	06	Yurtdışı Sözleşmeli Personelin Ödenekleri	6.750,00	0,00	0,00	600	04	02	00	00	Merkezi Yönetim Bütçesine Dahil İdarelerden Alınan Bağışve	91.253.000,00	107.677.000,00	0,00
630	01	02	04	00	Sosyal Haklar	29.056,95	35.346,08	0,00	600	04	02	00	00	Merkezi Yönetim Bütçesine Dahil İdarelerden Alınan Bağışve	0,00	0,00	147.771.000,00
630	01	02	04	04	Yabancı Uyruklu Sözleşmeli Personelin Sosyal Hakları	27.354,49	32.992,29	0,00	600	04	02	01	00	Cari	80.803.000,00	97.227.000,00	0,00
630	01	02	04	06	Yurtdışı Sözleşmeli Personelin Sosyal Hakları	1.702,46	2.353,79	0,00	600	04	02	01	00	Cari	0,00	0,00	124.771.000,00
630	01	02	10	00	Ücretler	0,00	0,00	175.300,00	600	04	02	01	01	Hazine yardımı	80.803.000,00	97.227.000,00	0,00
630	01	02	10	04	Yabancı Uyruklu Sözleşmeli Personelin Ücretleri	0,00	0,00	175.300,00	600	04	02	01	01	Hazine yardımı	0,00	0,00	124.771.000,00
630	01	02	20	00	Zamlar ve Tazminatlar	0,00	0,00	3.133,41	600	04	02	02	00	Sermaye	10.450.000,00	10.450.000,00	0,00
630	01	02	20	04	Yabancı Uyruklu Sözleşmeli Personelin Zam ve Tazminatları	0,00	0,00	3.133,41	600	04	02	02	00	Sermaye	0,00	0,00	23.000.000,00
630	01	02	30	00	Ödenekler	0,00	0,00	988.984,15	600	04	02	02	01	Hazine yardımı	10.450.000,00	10.450.000,00	0,00
630	01	02	30	04	Yabancı Uyruklu Sözleşmeli Personelin Ödenekleri	0,00	0,00	988.984,15	600	04	02	02	01	Hazine yardımı	0,00	0,00	23.000.000,00
630	01	02	40	00	Sosyal Haklar	0,00	0,00	49.836,78	600	04	03	00	00	Diğer İdarelerden Alınan Bağışve Yardımlar	288.319,00	1.141.136,46	0,00
630	01	02	40	04	Yabancı Uyruklu Sözleşmeli Personelin Sosyal Hakları	0,00	0,00	49.338,20	600	04	03	00	00	Diğer İdarelerden Alınan Bağışve Yardımlar	0,00	0,00	491.899,77
630	01	02	40	06	Yurtdışı Sözleşmeli Personelin Sosyal Hakları	0,00	0,00	498,58	600	04	03	01	00	Cari	18.727,60	37.234,54	0,00

Tablo : 60 2021 Yılı Faaliyet Sonuçları-4

630	01	03	00	00	İŞÇİLER	7.330.721,73	8.812.427,82	0,00	600	04	03	01	00	Cari	0,00	0,00	577,45
630	01	03	00	00	İŞÇİLER	0,00	0,00	14.611.549,81	600	04	03	01	03	Diğerlerinden Alınan Bağış ve Yardımlar	18.727,60	37.234,54	0,00
630	01	03	01	00	Ücretler	5.711.355,34	6.941.437,88	0,00	600	04	03	01	03	Diğerlerinden Alınan Bağış ve Yardımlar	0,00	0,00	577,45
630	01	03	01	01	Sürekli İşçilerin Ücretleri	0,00	453.656,18	0,00	600	04	03	02	00	Sermaye	269.591,40	1.103.901,92	0,00
630	01	03	01	02	Geçici İşçilerin Ücretleri	2.771,90	693,62	0,00	600	04	03	02	00	Sermaye	0,00	0,00	491.322,32
630	01	03	01	03	375 S. KHK'nın Geçici 23 üncü Md. Kapsamında Sürekli İşçi Kadrolarına Geçirilen İşçilerin Ücretleri	5.206.644,62	6.487.088,08	0,00	600	04	03	02	03	Diğerlerinden Alınan Bağış ve Yardımlar	269.591,40	1.103.901,92	0,00
630	01	03	01	04	375 S. KHK'nın Geçici 23 üncü Md. Kapsamında Geçici İşçi Pozisyonlarına Geçirilen İşçilerin Ücretleri	501.938,82	0,00	0,00	600	04	03	02	03	Diğerlerinden Alınan Bağış ve Yardımlar	0,00	0,00	491.322,32
630	01	03	03	00	Sosyal Haklar	515.162,75	535.475,60	0,00	600	04	04	00	00	Kurumlardan ve Kişilerden Alınan Yardımlar ve Bağışlar	0,00	138.990,00	0,00
630	01	03	03	01	Sürekli İşçilerin Sosyal Hakları	0,00	22.644,00	0,00	600	04	04	02	00	Sermaye	0,00	138.990,00	0,00
630	01	03	03	03	375 S. KHK'nın Geçici 23 üncü Md. Kapsamında Sürekli İşçi Kadrolarına Geçirilen İşçilerin Sosyal Hakları	474.183,13	512.831,60	0,00	600	04	04	02	03	Kurumlardan Alınan Şartlı Bağış ve Yardımlar	0,00	138.990,00	0,00
630	01	03	03	04	375 S. KHK'nın Geçici 23 üncü Md. Kapsamında Geçici İşçi Pozisyonlarına Geçirilen İşçilerin Sosyal Hakları	40.979,62	0,00	0,00	600	04	05	00	00	Proje Yardımları	263.870,00	968.780,00	0,00
630	01	03	04	00	Fazla Mesaller	120.593,15	154.411,60	0,00	600	04	05	00	00	Proje Yardımları	0,00	0,00	806.358,36
630	01	03	04	03	375 S. KHK'nın Geçici 23 üncü Md. Kapsamında Sürekli İşçi Kadrolarına Geçirilen İşçilerin Fazla Mesalleri	120.593,15	154.411,60	0,00	600	04	05	01	00	Cari	263.870,00	968.780,00	0,00
630	01	03	05	00	Ödül ve İkramiyeler	983.610,49	1.181.102,74	0,00	600	04	05	01	00	Cari	0,00	0,00	806.358,36
630	01	03	05	01	Sürekli İşçilerin Ödül ve İkramiyeleri	0,00	53.268,30	0,00	600	04	05	01	02	Özel Bütçeli İdarelerden Alınan Proje Yardımları	62.120,00	710.930,00	0,00
630	01	03	05	03	375 S. KHK'nın Geçici 23 üncü Md. Kapsamında Sürekli İşçi Kadrolarına Geçirilen İşçilerin Ödül ve İkramiyeleri	983.610,49	1.127.834,44	0,00	600	04	05	01	02	Özel Bütçeli İdarelerden Alınan Proje Yardımları	0,00	0,00	456.258,36
630	01	03	10	00	Ücretler	0,00	0,00	8.800.491,05	600	04	05	01	13	YÖK Burs Destekleri	201.750,00	257.850,00	0,00
630	01	03	10	01	Sürekli İşçilerin Ücretleri	0,00	0,00	836.529,75	600	04	05	01	13	YÖK Burs Destekleri	0,00	0,00	350.100,00
630	01	03	10	03	375 S. KHK'nın Geçici 23 üncü Md. Kapsamında Sürekli İşçi Kadrolarına Geçirilen İşçilerin Ücretleri	0,00	0,00	7.963.961,30	600	05	00	00	00	Diğer Gelirler	3.252.396,94	5.252.402,23	0,00
630	01	03	30	00	Sosyal Haklar	0,00	0,00	4.024.284,58	600	05	00	00	00	Diğer Gelirler	0,00	0,00	4.353.127,47
630	01	03	30	01	Sürekli İşçilerin Sosyal Hakları	0,00	0,00	387.264,78	600	05	01	00	00	Faiz Gelirleri	560.392,66	396.467,68	0,00
630	01	03	30	03	375 S. KHK'nın Geçici 23 üncü Md. Kapsamında Sürekli İşçi Kadrolarına Geçirilen İşçilerin Sosyal Hakları	0,00	0,00	3.637.019,80	600	05	01	00	00	Faiz Gelirleri	0,00	0,00	475.676,39
630	01	03	50	00	Ödül ve İkramiyeler	0,00	0,00	1.786.774,18	600	05	01	09	00	Diğer Faizler	560.392,66	396.467,68	0,00

Tablo : 60 2021 Yılı Faaliyet Sonuçları-5

630	01	03	50	01	Süreklili İşçilerin Ödülü ve İkramiyeleri	0,00	0,00	172.643,45	600	05	01	09	00	Diğer Faizler	0,00	0,00	475.676,39
630	01	03	50	03	375 S. KHK'nın Geçici 23 üncü Md. Kapsamında Sürekli İşçi Kadrolarına Geçirilen İşçilerin Ödülü ve İkramiyeleri	0,00	0,00	1.301.124,27	600	05	01	09	01	Kişilerden Alacaklar Faizleri	521,10	1.229,95	0,00
630	01	03	50	04	375 S. KHK'nın Geçici 23 üncü Md. Kapsamında Geçici İşçi Pozisyonlarına Geçirilen İşçilerin Ödülü ve İkramiyeleri	0,00	0,00	313.006,46	600	05	01	09	01	Kişilerden Alacaklar Faizleri	0,00	0,00	3.253,01
630	01	04	00	00	Geçici Süreli Çalışanlar	183.897,46	86.759,43	0,00	600	05	01	09	03	Mevduat Faizleri	559.871,56	395.237,73	0,00
630	01	04	00	00	Geçici Süreli Çalışanlar	0,00	0,00	49.388,81	600	05	01	09	03	Mevduat Faizleri	0,00	0,00	472.423,38
630	01	04	01	00	Ücretler	183.897,46	86.759,43	0,00	600	05	02	00	00	Kiş ve Kurumlardan Alınan Paylar	1.515.915,80	1.767.028,64	0,00
630	01	04	01	02	Aday Çırak, Çırak ve Stajyer Öğrencilerin Ücretleri	18.302,46	6.148,89	0,00	600	05	02	00	00	Kiş ve Kurumlardan Alınan Paylar	0,00	0,00	1.406.628,76
630	01	04	01	05	Kısmi Zamanlı Çalışan Öğrencilerin Ücretleri	155.175,20	71.526,00	0,00	600	05	02	06	00	Özel Bütçeli İdarelere Ait Paylar	1.515.915,80	1.767.028,64	0,00
630	01	04	01	06	Ders Ücreti Karşılığında Görevlendirilenlerin Ücretleri	10.419,80	9.084,54	0,00	600	05	02	06	00	Özel Bütçeli İdarelere Ait Paylar	0,00	0,00	1.406.628,76
630	01	04	10	00	Ücretler	0,00	0,00	49.388,81	600	05	02	06	16	Araştırma Projeleri Gelirleri Payı	1.473.636,77	1.250.184,84	0,00
630	01	04	10	02	Aday Çırak, Çırak ve Stajyer Öğrencilerin Ücretleri	0,00	0,00	3.069,08	600	05	02	06	16	Araştırma Projeleri Gelirleri Payı	0,00	0,00	779.972,86
630	01	04	10	04	Kısmi Zamanlı Çalışan Öğrencilerin Ücretleri	0,00	0,00	42.860,00	600	05	02	06	99	Özel Bütçeli İdarelere Ait Diğer Paylar	42.279,03	516.843,80	0,00
630	01	04	10	05	Ders Ücreti Karşılığında Görevlendirilenlerin Ücretleri	0,00	0,00	3.459,73	600	05	02	06	99	Özel Bütçeli İdarelere Ait Diğer Paylar	0,00	0,00	626.655,90
630	01	05	00	00	Diğer Personel	12.783,28	0,00	0,00	600	05	03	00	00	Para Cezaları	64.735,47	266.668,40	0,00
630	01	05	00	00	Diğer Personel	0,00	0,00	46.929,11	600	05	03	00	00	Para Cezaları	0,00	0,00	174,66
630	01	05	01	00	Ücret ve Diğer Ödemeler	12.783,28	0,00	0,00	600	05	03	02	00	İdari Para Cezaları	64.435,47	266.548,40	0,00
630	01	05	01	04	Öğrenci Harçlıkları	4.518,62	0,00	0,00	600	05	03	02	00	İdari Para Cezaları	0,00	0,00	174,66
630	01	05	01	05	Yurtdışı Öğrenimde Olan Aylıklar	2.190,76	0,00	0,00	600	05	03	02	99	Diğer İdari Para Cezaları	64.435,47	266.548,40	0,00
630	01	05	01	90	Diğer Personele Yapılan Diğer Ödemeler	6.073,90	0,00	0,00	600	05	03	02	99	Diğer İdari Para Cezaları	0,00	0,00	174,66
630	01	05	10	00	Ücret ve Diğer Ödemeler	0,00	0,00	46.929,11	600	05	03	09	00	Diğer Para Cezaları	300,00	120,00	0,00
630	01	05	10	90	Diğer Personele Yapılan Diğer Ödemeler	0,00	0,00	46.929,11	600	05	03	09	99	Yukarıda Tanımlanmayan Diğer Para Cezaları	300,00	120,00	0,00
630	02	00	00	00	Sosyal Güvenlik Kurumlarına Devlet Primi Giderleri	8.200.317,42	10.115.058,56	0,00	600	05	09	00	00	Diğer Çeşitli Gelirler	1.111.353,01	2.822.237,51	0,00
630	02	00	00	00	Sosyal Güvenlik Kurumlarına Devlet Primi Giderleri	0,00	0,00	13.532.025,69	600	05	09	00	00	Diğer Çeşitli Gelirler	0,00	0,00	2.470.647,66
630	02	01	00	00	Memurlar	6.257.376,03	7.960.093,51	0,00	600	05	09	01	00	Diğer Çeşitli Gelirler	1.111.353,01	2.822.237,51	0,00
630	02	01	00	00	Memurlar	0,00	0,00	10.049.137,74	600	05	09	01	00	Diğer Çeşitli Gelirler	0,00	0,00	2.470.647,66
630	02	01	06	00	Sosyal Güvenlik Kurumuna	6.257.376,03	7.960.093,51	0,00	600	05	09	01	01	İrat Kaydedilecek Nakdi Teminatlar	56.030,64	9.352,86	0,00

Tablo : 60 2021 Yılı Faaliyet Sonuçları-6

630	02	01	06	01	Sosyal Güvenlik Primi Ödemeleri	3.791.630,60	4.984.985,91	0,00	600	05	09	01	01	İrattaki Kaydedilecek Nakit Teminatlar	0,00	0,00	1.463,76	
630	02	01	06	02	Sağlık Primi Ödemeleri	2.465.745,43	2.975.107,60	0,00	600	05	09	01	06	Kişilerden Alacaklar	211.693,53	120.920,83	0,00	
630	02	01	10	00	Sosyal Güvenlik Kurumuna	0,00	0,00	10.049.137,74	600	05	09	01	06	Kişilerden Alacaklar	0,00	0,00	138.691,22	
630	02	01	10	01	Sosyal Güvenlik Primi Ödemeleri	0,00	0,00	6.411.312,35	600	05	09	01	19	Öğrenci Katkı Payı Telifi Gelirleri	417.910,00	2.335.237,80	0,00	
630	02	01	10	02	Sağlık Primi Ödemeleri	0,00	0,00	3.637.825,39	600	05	09	01	19	Öğrenci Katkı Payı Telifi Gelirleri	0,00	0,00	1.938.814,80	
630	02	02	00	00	Sözleşmeli Personel	134.169,98	212.429,88	0,00	600	05	09	01	99	Yukarıda Tanımlanmayan Diğer Çeşitli Gelirler	425.718,84	356.726,02	0,00	
630	02	02	00	00	Sözleşmeli Personel	0,00	0,00	238.253,38	600	05	09	01	99	Yukarıda Tanımlanmayan Diğer Çeşitli Gelirler	0,00	0,00	391.677,88	
630	02	02	06	00	Sosyal Güvenlik Kurumuna	134.169,98	212.429,88	0,00	600	11	00	00	00	Değer ve Miktar Değişimleri Gelirleri	0,00	96.523,27	0,00	
630	02	02	06	01	Sosyal Güvenlik Primi Ödemeleri	129.533,70	123.287,00	0,00	600	11	00	00	00	Değer ve Miktar Değişimleri Gelirleri	0,00	0,00	833.703,08	
630	02	02	06	02	Sağlık Primi Ödemeleri	4.636,28	89.142,88	0,00	600	11	01	00	00	Döviz Mevcudunun Değerlemesinden Oluşan Olumlu Kur Farkları	0,00	96.523,27	0,00	
630	02	02	10	00	Sosyal Güvenlik Kurumuna	0,00	0,00	238.253,38	600	11	01	00	00	Döviz Mevcudunun Değerlemesinden Oluşan Olumlu Kur Farkları	0,00	0,00	833.703,08	
630	02	02	10	01	Sosyal Güvenlik Primi Ödemeleri	0,00	0,00	202.352,42	600	11	01	01	00	Proje Özel Hesabında Kayıtlı Tutarlardan Kaynaklananlar	0,00	0,00	147.258,34	
630	02	02	10	02	Sağlık Primi Ödemeleri	0,00	0,00	35.900,96	600	11	01	02	00	Döviz Hesabında Kayıtlı Tutarlardan Kaynaklananlar	0,00	0,00	621.479,47	
630	02	03	00	00	İşçiler	1.584.608,18	1.915.209,90	0,00	600	11	01	99	00	Diğer Döviz Mevcutlarından Kaynaklananlar	0,00	96.523,27	0,00	
630	02	03	00	00	İşçiler	0,00	0,00	3.219.767,02	600	11	01	99	00	Diğer Döviz Mevcutlarından Kaynaklananlar	0,00	0,00	64.965,27	
630	02	03	04	00	İşsizlik Sigortası Fonuna	140.854,08	170.240,86	0,00	600	25	00	00	00	Kamu İdbedelsiz Olarak Alınan Mali Olmayan Var El Edilen Gel	0,00	0,00	11.250,00	
630	02	03	04	01	İşsizlik Sigortası Fonuna	140.854,08	170.240,86	0,00	600	25	02	00	00	Öz Bütçe Kamu İdbedelsiz Olarak Alınan Mali Olmayan Var El Edilen Gel	0,00	0,00	11.250,00	
630	02	03	06	00	Sosyal Güvenlik Kurumuna	1.443.754,10	1.744.969,04	0,00	600	25	02	05	00	Bedelsiz Olarak Alınan Tesis Makine ve Cihazlar	0,00	0,00	5.250,00	
630	02	03	06	01	Sosyal Güvenlik Primi Ödemeleri	877.972,84	1.106.565,72	0,00	600	25	02	07	00	Bedelsiz Olarak Alınan Demirbaşlar	0,00	0,00	6.000,00	
630	02	03	06	02	Sağlık Primi Ödemeleri	565.781,26	638.403,32	0,00	GELİRLER TOPLAMI (B)							98.134.476,14	119.459.360,76	159.171.524,65
630	02	03	10	00	Sosyal Güvenlik Kurumuna	0,00	0,00	2.933.693,50	Hesap Kodu	Yardımcı Hesap Kod1 Kod3 Kod2 Kod4			İNDİRİM, İADE VE İSKONTONUN TURU			2019 YILI	2020 YILI	2021 YILI
630	02	03	10	01	Sosyal Güvenlik Primi Ödemeleri	0,00	0,00	1.860.437,85	610	00	00	00	00	İNDİRİM, İADE VE İSKONTOLAR HESABI	26.683,92	65.695,67	0,00	
630	02	03	10	02	Sağlık Primi Ödemeleri	0,00	0,00	1.073.255,65	610	00	00	00	00	İNDİRİM, İADE VE İSKONTOLAR HESABI	0,00	0,00	16.353,00	
630	02	03	40	00	İşsizlik Sigortası Fonuna	0,00	0,00	286.073,52	610	03	00	00	00	Teşebbüs ve Mülkiyet Gelirleri	25.108,92	37.438,17	0,00	
630	02	03	40	01	İşsizlik Sigortası Fonuna	0,00	0,00	286.073,52	610	03	00	00	00	Teşebbüs ve Mülkiyet Gelirleri	0,00	0,00	5.232,54	
630	02	04	00	00	Geçici Süreli Çalışanlar	224.163,23	27.325,27	0,00	610	03	01	00	00	Mal ve Hizmet Satış Gelirleri	24.024,00	550,00	0,00	

Tablo : 60 2021 Yılı Faaliyet Sonuçları-7

630	02	04	00	00	Geçici Süreli Çalışanlar	0,00	0,00	24.867,55	610	03	01	00	00	Mal ve Hizmet Satış Gelirleri	0,00	0,00	4.264,00
630	02	04	06	00	Sosyal Güvenlik Kurumuna	224.163,23	27.325,27	0,00	610	03	01	01	00	Mal Satış Gelirleri	0,00	50,00	0,00
630	02	04	06	01	Sosyal Güvenlik Primi Ödemeleri	214.960,89	23.565,08	0,00	610	03	01	01	01	Şartname, Basılı Evrak, Form Satış Gelirleri	0,00	50,00	0,00
630	02	04	06	02	Sağlık Primi Ödemeleri	9.202,34	3.760,19	0,00	610	03	01	02	00	Hizmet Gelirleri	24.024,00	500,00	0,00
630	02	04	10	00	Sosyal Güvenlik Kurumuna	0,00	0,00	24.867,55	610	03	01	02	00	Hizmet Gelirleri	0,00	0,00	4.264,00
630	02	04	10	01	Sosyal Güvenlik Primi Ödemeleri	0,00	0,00	19.059,08	610	03	01	02	29	Örgün ve Öğretimden Edilen Gelirler	0,00	500,00	0,00
630	02	04	10	02	Sağlık Primi Ödemeleri	0,00	0,00	5.808,47	610	03	01	02	29	Örgün ve Öğretimden Edilen Gelirler	0,00	0,00	4.264,00
630	03	00	00	00	Mal ve Hizmet Alım Giderleri	8.434.112,78	8.038.457,90	0,00	610	03	01	02	31	İkinci Öğretimden Edilen Gelirler	9.174,00	0,00	0,00
630	03	00	00	00	Mal ve Hizmet Alım Giderleri	0,00	0,00	8.625.833,05	610	03	01	02	33	Tezsis Yüksek Lisans Gelirleri	14.850,00	0,00	0,00
630	03	01	00	00	Üretim Yönelik Mal ve Malzeme Alımları	0,00	20.200,60	0,00	610	03	06	00	00	Kira Gelirleri	1.084,92	36.888,17	0,00
630	03	01	00	00	Üretim Yönelik Mal ve Malzeme Alımları	0,00	0,00	21.163,98	610	03	06	00	00	Kira Gelirleri	0,00	0,00	968,54
630	03	01	09	00	Diğer Mal ve Malzeme Alımları	0,00	20.200,60	0,00	610	03	06	01	00	Taşınmaz Kiraları	1.084,92	36.888,17	0,00
630	03	01	09	01	Diğer Mal ve Malzeme Alımları	0,00	20.200,60	0,00	610	03	06	01	00	Taşınmaz Kiraları	0,00	0,00	968,54
630	03	01	90	00	Diğer Üretim Malve Malzemesi Alımları	0,00	0,00	21.163,98	610	03	06	01	01	Lojman Kira Gelirleri	1.084,92	913,77	0,00
630	03	01	90	90	Diğer Üretim Malve Malzemesi Alımları	0,00	0,00	21.163,98	610	03	06	01	01	Lojman Kira Gelirleri	0,00	0,00	968,54
630	03	02	00	00	Tüketime Yönelik Mal ve Malzeme Alımları	6.645.922,97	6.467.248,37	0,00	610	03	06	01	99	Diğer Taşınmaz Kira Gelirleri	0,00	35.974,40	0,00
630	03	02	00	00	Tüketime Yönelik Mal ve Malzeme Alımları	0,00	0,00	7.020.698,17	610	04	00	00	00	Alınan Başvuru Yardımları ile Özel Gelirler	0,00	14.100,00	0,00
630	03	02	01	00	Kırtasiye ve Büro Malzemesi Alımları	66.729,99	63.663,54	0,00	610	04	00	00	00	Alınan Başvuru Yardımları ile Özel Gelirler	0,00	0,00	2.550,00
630	03	02	01	01	Kırtasiye Alımları	0,00	44.000,00	0,00	610	04	05	00	00	Proje Yardımları	0,00	14.100,00	0,00
630	03	02	01	02	Büro Malzemesi Alımları	12.731,02	0,00	0,00	610	04	05	00	00	Proje Yardımları	0,00	0,00	2.550,00
630	03	02	01	03	Periyodik Yayın Alımları	23.047,57	13.468,54	0,00	610	04	05	01	00	Cari	0,00	14.100,00	0,00
630	03	02	01	04	Diğer Yayın Alımları	13.334,00	0,00	0,00	610	04	05	01	00	Cari	0,00	0,00	2.550,00
630	03	02	01	05	Baskı ve Cilt Giderleri	17.617,40	6.195,00	0,00	610	04	05	01	13	YÖK Burs Destekleri	0,00	14.100,00	0,00
630	03	02	02	00	Su ve Temizlik Malzemesi Alımları	360.241,18	25.980,26	0,00	610	04	05	01	13	YÖK Burs Destekleri	0,00	0,00	2.550,00
630	03	02	02	01	Su Alımları	360.241,18	25.980,26	0,00	610	05	00	00	00	Diğer Gelirler	1.575,00	14.157,50	0,00
630	03	02	03	00	Enerji Alımları	3.896.338,72	5.257.357,10	0,00	610	05	00	00	00	Diğer Gelirler	0,00	0,00	8.570,46
630	03	02	03	01	Yakacak Alımları	1.355.814,23	1.670.916,47	0,00	610	05	09	00	00	Diğer Çeşitli Gelirler	1.575,00	14.157,50	0,00

Tablo : 60 2021 Yılı Faaliyet Sonuçları-8

630	03	02	03	02	Akaryakıt ve Yağ Alımları	65.177,59	397.497,52	0,00	610	05	09	00	00	Diğer Çeşitli Gelirler	0,00	0,00	8.570,46
630	03	02	03	03	Elektrik Alımları	2.469.526,90	3.188.943,11	0,00	610	05	09	01	00	Diğer Çeşitli Gelirler	1.575,00	14.157,50	0,00
630	03	02	03	90	Diğer Enerji Alımları	5.820,00	0,00	0,00	610	05	09	01	00	Diğer Çeşitli Gelirler	0,00	0,00	8.570,46
630	03	02	04	00	Yiyecek, İçecek ve Yem Alımları	2.059.884,28	1.091.673,41	0,00	610	05	09	01	01	İrat Kaydedilecek Nakdi Teminatlar	0,00	13.827,50	0,00
630	03	02	04	01	Yiyecek Alımları (Bedelen İşe Dahil)	2.049.196,60	1.088.265,47	0,00	610	05	09	01	06	Kişilerden Alacaklar	0,00	330,00	0,00
630	03	02	04	90	Diğer Yiyecek, İçecek ve Yem Alımları	10.687,68	3.407,94	0,00	610	05	09	01	99	Yukarıda Tanımlanmayan Diğer Çeşitli Gelirler	0,00	0,00	8.570,46
630	03	02	06	00	Özel Malzeme Alımları	0,00	21.594,00	0,00	İNDİRİM, İADE VE İSKONTO TOPLAMI (C)						26.683,92	65.695,67	16.353,00
630	03	02	06	01	Laboratuvar Malzemesi ile Kimyevi ve Temizlik Malzemesi Alımı	0,00	21.594,00	0,00									
630	03	02	09	00	Diğer Tüketim Malve Malzemesi Alımları	262.728,80	6.980,06	0,00									
630	03	02	09	01	Bahçe Malzemesi Alımları ile Yapım ve Bakım Giderleri	35.343,36	0,00	0,00									
630	03	02	09	90	Diğer Tüketim Malve Malzemesi Alımları	227.385,44	6.980,06	0,00									
630	03	02	10	00	Kırtasiye, Yayın, Baskı ve Büro Malzemesi Alımları	0,00	0,00	13.047,70									
630	03	02	10	03	Periyodik Yayın Alımları	0,00	0,00	10.097,70									
630	03	02	10	05	Baskı ve Cilt Giderleri	0,00	0,00	2.950,00									
630	03	02	20	00	Su ve Temizlik Malzemesi Alımları	0,00	0,00	4.074,36									
630	03	02	20	01	Su Alımları	0,00	0,00	4.074,36									
630	03	02	30	00	Enerji Alımları	0,00	0,00	5.897.728,20									
630	03	02	30	01	Yakacak Alımları	0,00	0,00	1.884.790,68									
630	03	02	30	02	Akaryakıt ve Yağ Alımları	0,00	0,00	449.905,55									
630	03	02	30	03	Elektrik Alımları	0,00	0,00	3.563.031,97									
630	03	02	40	00	Yiyecek, İçecek ve Yem Alımları	0,00	0,00	926.667,91									
630	03	02	40	01	Yiyecek Alımları	0,00	0,00	926.667,91									
630	03	02	90	00	Diğer Tüketim Malve Malzemesi Alımları	0,00	0,00	179.180,00									
630	03	02	90	90	Diğer Tüketim Malve Malzemesi Alımları	0,00	0,00	179.180,00									
630	03	03	00	00	Yolluklar	239.330,51	140.623,33	0,00									
630	03	03	00	00	Yolluklar	0,00	0,00	176.379,25									
630	03	03	01	00	Yurtici Geçici Görev Yollukları	153.657,91	74.494,13	0,00									

Tablo : 60 2021 Yılı Faaliyet Sonuçları-9

630	03	03	01	01	Yurtiçi Geçici Görev Yollukları	153.657,91	74.494,13	0,00
630	03	03	02	00	Yurtiçi Sürekli Görev Yollukları	69.905,09	65.337,14	0,00
630	03	03	02	01	Yurtiçi Sürekli Görev Yollukları	69.905,09	65.337,14	0,00
630	03	03	03	00	Yurtdışı Geçici Görev Yollukları	15.767,51	792,06	0,00
630	03	03	03	01	Yurtdışı Geçici Görev Yollukları	15.767,51	792,06	0,00
630	03	03	10	00	Geçici Görev Yollukları	0,00	0,00	118.802,42
630	03	03	10	01	Yurtiçi Geçici Görev Yollukları	0,00	0,00	118.802,42
630	03	03	20	00	Sürekli Görev Yollukları	0,00	0,00	57.576,83
630	03	03	20	01	Yurtiçi Sürekli Görev Yollukları	0,00	0,00	57.576,83
630	03	04	00	00	Görev Giderleri	79.736,72	86.847,35	0,00
630	03	04	00	00	Görev Giderleri	0,00	0,00	94.971,19
630	03	04	02	00	Yasal Giderler	15.979,08	19.957,77	0,00
630	03	04	02	04	Mahkeme Harçve Giderleri	15.426,24	19.957,77	0,00
630	03	04	02	90	Diğer Yasal Giderler	552,84	0,00	0,00
630	03	04	03	00	Ödenecek vergi, Resim, Harçlarve Benzeri Giderler	63.757,64	65.289,58	0,00
630	03	04	03	02	İşletme Ruhsatı Ödemeleri ve Benzeri Giderler	1.500,00	0,00	0,00
630	03	04	03	90	Diğer vergi, Resim ve Harçlar ve Benzeri Giderler	62.257,64	65.289,58	0,00
630	03	04	09	00	Diğer Görev Giderleri	0,00	1.600,00	0,00
630	03	04	09	90	Diğer Görev Giderleri	0,00	1.600,00	0,00
630	03	04	30	00	Ödenecek vergi, Resim, Harçlarve Benzeri Giderler	0,00	0,00	39.066,64
630	03	04	30	01	vergi Ödemeleri ve Benzeri Giderler	0,00	0,00	7.774,72
630	03	04	30	90	Diğer vergi, Resim ve Harçlar ve Benzeri Giderler	0,00	0,00	31.291,92
630	03	04	70	00	Mahkeme Harçve Giderleri	0,00	0,00	30.775,74
630	03	04	70	01	Mahkeme Harçve Giderleri	0,00	0,00	30.775,74
630	03	04	80	00	Herhangi Bir Hizmet Tertibi ile İlgilendirilemeyen İlama Bağlı Borçlar	0,00	0,00	23.546,73
630	03	04	80	01	Herhangi Bir Hizmet Tertibi ile İlgilendirilemeyen İlama Bağlı Borçlar	0,00	0,00	23.546,73
630	03	04	90	00	Diğer Görev Giderleri	0,00	0,00	1.582,08

Tablo : 60 2021 Yılı Faaliyet Sonuçları-10

630	03	04	90	90	Sınıflandırmaya Girmeyen Diğer Görev Giderleri	0,00	0,00	1.582,08
630	03	05	00	00	Hizmet Alımları	1.109.487,80	857.024,05	0,00
630	03	05	00	00	Hizmet Alımları	0,00	0,00	610.774,12
630	03	05	01	00	Müşavir Firma ve Kişilere Ödemeler	292.548,10	232.005,70	0,00
630	03	05	01	01	Etüt-Proje Bilirkişi Ekspertiz Giderleri	33.417,00	17.700,00	0,00
630	03	05	01	02	Araştırma ve Geliştirme Giderleri	5.800,00	199.647,47	0,00
630	03	05	01	03	Bilgisayar Hizmeti Alımları (Yazılım ve Donanım Hariç)	57.864,10	12.180,23	0,00
630	03	05	01	05	Harita Yapım ve Alım Giderleri	0,00	2.478,00	0,00
630	03	05	01	90	Diğer Müşavir Firma ve Kişilere Ödemeler	195.467,00	0,00	0,00
630	03	05	02	00	Haberleşme Giderleri	94.362,54	68.231,26	0,00
630	03	05	02	01	Posta ve Telgraf Giderleri	17.231,20	21.081,34	0,00
630	03	05	02	02	Telefon Abonelik ve Kullanım Ücretleri	75.461,64	46.772,32	0,00
630	03	05	02	03	Bilgiye Abonelik Giderleri (İnternet abonelik ücretleri dahi)	1.126,80	32,40	0,00
630	03	05	02	05	Uydu Haberleşme Giderleri	66,10	0,00	0,00
630	03	05	02	06	Hat Kira Giderleri	0,00	32,40	0,00
630	03	05	02	90	Diğer Haberleşme Giderleri	476,80	312,80	0,00
630	03	05	03	00	Taşıma Giderleri	24.605,36	8.390,00	0,00
630	03	05	03	02	Yolcu Taşıma Giderleri	7.316,00	6.490,00	0,00
630	03	05	03	03	Yük Taşıma Giderleri	1.947,00	1.900,00	0,00
630	03	05	03	90	Diğer Taşıma Giderleri	15.342,36	0,00	0,00
630	03	05	04	00	Tarifeye Bağlı Ödemeler	174.541,00	139.582,47	0,00
630	03	05	04	01	İlan Giderleri	115.178,92	68.044,48	0,00
630	03	05	04	02	Sigorta Giderleri	59.362,08	71.537,99	0,00
630	03	05	05	00	Kiralar	234.579,32	156.365,90	0,00
630	03	05	05	02	Taht Kiralaması Giderleri	9.086,00	8.850,00	0,00
630	03	05	05	03	İş Makinası Kiralaması Giderleri	47.377,00	49.631,98	0,00
630	03	05	05	06	Lojman Kiralama Giderleri	114.301,92	57.115,92	0,00

Tablo : 60 2021 Yılı Faaliyet Sonuçları-11

630	03	05	05	10	Bilgisayar ve Bilgisayar Sistemleri ve Yazılımların Kiralaması	63.814,40	40.768,00	0,00
630	03	05	09	00	Diğer Hizmet Alımları	288.851,48	252.448,72	0,00
630	03	05	09	03	Kurslara Katılma Giderleri	35.581,50	10.000,00	0,00
630	03	05	09	90	Diğer Hizmet Alımları	253.269,98	242.448,72	0,00
630	03	05	10	00	Genel Hizmet Alımları	0,00	0,00	18.622,54
630	03	05	10	02	Araştırma ve Geliştirme Hizmet Alım Giderleri	0,00	0,00	18.622,54
630	03	05	20	00	Haberleşme Giderleri	0,00	0,00	69.982,43
630	03	05	20	01	Posta ve Telgraf Giderleri	0,00	0,00	7.627,83
630	03	05	20	02	Telefon Abonelik ve Kullanım Ücretleri	0,00	0,00	53.297,80
630	03	05	20	03	İnternet Erişimi Giderleri	0,00	0,00	195,60
630	03	05	20	90	Diğer Haberleşme Giderleri	0,00	0,00	8.861,20
630	03	05	40	00	Tarife ve Bağlı Ödemeler	0,00	0,00	111.796,15
630	03	05	40	01	İlan Giderleri	0,00	0,00	42.002,70
630	03	05	40	02	Sigorta Giderleri	0,00	0,00	69.793,45
630	03	05	50	00	Kiralar	0,00	0,00	50.370,00
630	03	05	50	02	Taşıt Kiralama Giderleri	0,00	0,00	1.400,00
630	03	05	50	03	İş Makinesi Kiralama Giderleri	0,00	0,00	44.250,00
630	03	05	50	90	Diğer Kiralama Giderleri	0,00	0,00	4.720,00
630	03	05	90	00	Diğer Hizmet Alımları	0,00	0,00	360.003,00
630	03	05	90	03	Kurslara Katılma ve Eğitim Giderleri	0,00	0,00	22.000,00
630	03	05	90	90	Sınıflandırmaya Girmeyen Diğer Hizmet Alımları	0,00	0,00	338.003,00
630	03	06	00	00	Temsil ve Tanıtım Giderleri	7.636,00	8.944,94	0,00
630	03	06	00	00	Temsil ve Tanıtım Giderleri	0,00	0,00	11.499,85
630	03	06	01	00	Temsil Giderleri	6.436,00	4.194,60	0,00
630	03	06	01	01	Temsil, Ağır İhlal, Tören, Fuar, Organizasyon Giderleri	6.436,00	4.194,60	0,00
630	03	06	02	00	Tanıtım Giderleri	1.200,00	4.750,34	0,00
630	03	06	02	01	Tanıtım, Ağır İhlal, Tören, Fuar, Organizasyon Giderleri	1.200,00	4.750,34	0,00

Tablo : 60 2021 Yılı Faaliyet Sonuçları-12

630	03	06	10	00	Temsil, Tanıtım ve Ağır İhtiyaç Giderleri	0,00	0,00	8.299,85
630	03	06	10	01	Temsil, Tanıtım ve Ağır İhtiyaç Giderleri	0,00	0,00	8.299,85
630	03	06	20	00	Toplantı ve Organizasyon Giderleri	0,00	0,00	3.200,00
630	03	06	20	01	Toplantı ve Organizasyon Giderleri	0,00	0,00	3.200,00
630	03	07	00	00	Menkul Mal, Gayrimaddi Hak Alım, Bakım ve Onarım Giderleri	351.998,78	457.569,26	0,00
630	03	07	00	00	Menkul Mal, Gayrimaddi Hak Alım, Bakım ve Onarım Giderleri	0,00	0,00	690.346,49
630	03	07	02	00	Gayri Maddi Hak Alımları	60.095,44	193.614,88	0,00
630	03	07	02	01	Bilgisayar Yazılım Alımları ve Yapımları	59.995,44	100.489,88	0,00
630	03	07	02	90	Diğer Gayri Maddi Hak Alımları	100,00	93.125,00	0,00
630	03	07	03	00	Bakım ve Onarım Giderleri	291.903,34	263.954,38	0,00
630	03	07	03	02	Makine Teçhizat Bakım ve Onarım Giderleri	25.352,30	12.803,00	0,00
630	03	07	03	03	Taşıt Bakım ve Onarım Giderleri	24.404,90	23.352,20	0,00
630	03	07	03	04	İş Makinesi Onarım Giderleri	9.971,00	18.970,86	0,00
630	03	07	03	90	Diğer Bakım ve Onarım Giderleri	232.175,14	208.828,32	0,00
630	03	07	20	00	Gayri Maddi Hak Alımları	0,00	0,00	282.389,97
630	03	07	20	01	Bilgisayar Yazılım Alımları ve Yapımları	0,00	0,00	81.535,48
630	03	07	20	90	Diğer Gayri Maddi Hak Alımları	0,00	0,00	200.854,49
630	03	07	30	00	Bakım ve Onarım Giderleri	0,00	0,00	407.956,52
630	03	07	30	02	Makine Teçhizat Bakım ve Onarım Giderleri	0,00	0,00	4.106,40
630	03	07	30	03	Taşıt Bakım ve Onarım Giderleri	0,00	0,00	105.125,24
630	03	07	30	04	İş Makinesi Onarım Giderleri	0,00	0,00	59.354,00
630	03	07	30	90	Diğer Bakım ve Onarım Giderleri	0,00	0,00	239.370,88
630	05	00	00	00	Cari Transferler	2.325.591,34	2.140.102,91	0,00
630	05	00	00	00	Cari Transferler	0,00	0,00	2.281.220,28
630	05	01	00	00	Görevlendirme Giderleri	1.542.535,35	1.230.998,00	0,00
630	05	01	00	00	Görevlendirme Giderleri	0,00	0,00	1.329.215,45
630	05	01	02	00	Sosyal Güvenlik Kurumlarına	1.542.535,35	1.230.998,00	0,00

Tablo : 60 2021 Yılı Faaliyet Sonuçları-13

630	05	01	02	05	Sosyal Güvenlik Kurumu'na	1.542.535,35	1.230.998,00	0,00
630	05	01	20	00	Sosyal Güvenlik Kurumlarına	0,00	0,00	1.329.215,45
630	05	01	20	02	5510 Sayılı Kanunun 4/c Maddesi Kapsamındaki Sigortalılara Vazife Malütlük Ayıkları ile Bunların Hak Sahiplerine Bağlanacak Ölüm Ayıkları Karşılığı Ödenecek Ek Karşılıklar	0,00	0,00	1.273.306,37
630	05	01	20	05	Sosyal Güvenlik Kurumuna 5434 Sayılı Kanun Kapsamında Emekli İkramiyeleri Karşılığı Yapılan Ödemeler	0,00	0,00	55.909,08
630	05	03	00	00	Kar Amacı Gütmeyen Kuruluşlara Yapılan Transferler	310.000,00	379.000,00	0,00
630	05	03	00	00	Kar Amacı Gütmeyen Kuruluşlara Yapılan Transferler	0,00	0,00	405.000,00
630	05	03	01	00	Kar Amacı Gütmeyen Kuruluşlara	310.000,00	379.000,00	0,00
630	05	03	01	05	Memurların Öğle Yemeğine Yardım	310.000,00	379.000,00	0,00
630	05	03	10	00	Kar Amacı Gütmeyen Kuruluşlara	0,00	0,00	405.000,00
630	05	03	10	03	Kamu İşveren Sendikalarına	0,00	0,00	5.500,00
630	05	03	10	05	Memurların Öğle Yemeğine Yardım	0,00	0,00	399.500,00
630	05	04	00	00	Hanehalkı ve İşletmelere Yapılan Transferler	473.055,99	530.104,91	0,00
630	05	04	00	00	Hanehalkı ve İşletmelere Yapılan Transferler	0,00	0,00	547.004,83
630	05	04	01	00	Burslar ve Harçlıklar	473.055,99	530.104,91	0,00
630	05	04	01	01	Yurtiçi Burslar ve Harçlıklar	195.129,67	345.980,00	0,00
630	05	04	01	02	Yurtdışı Burslar	216.772,56	184.124,91	0,00
630	05	04	01	03	Yabancı Uyruklu Kişilere Burslar ve Harçlıklar	1.000,00	0,00	0,00
630	05	04	01	90	Diğer Transferler	60.153,76	0,00	0,00
630	05	04	10	00	Burslar ve Harçlıklar	0,00	0,00	547.004,83
630	05	04	10	01	Yurtiçi Burslar ve Harçlıklar	0,00	0,00	425.638,27
630	05	04	10	02	Yurtdışı Burslar	0,00	0,00	118.016,56
630	05	04	10	03	Yabancı Uyruklu Kişilere Burslar ve Harçlıklar	0,00	0,00	3.350,00
630	11	00	00	00	Değer ve Miktar Değişimleri/Giderleri	0,00	0,00	201.736,06
630	11	01	00	00	Döviz Mevcudunun Değerlemesinden Oluşan Olumsuz Kur Farkları	0,00	0,00	201.736,06
630	11	01	01	00	Proje Özel Hes. Kayıtlı Tut. Değerlemesinden Kaynaklananlar	0,00	0,00	157.076,17

Tablo : 60 2021 Yılı Faaliyet Sonuçları-14

630	11	01	99	00	Diğer Döviz Mevcutlarından Kaynaklananlar	0,00	0,00	44.659,89
630	13	00	00	00	Amortisman Giderleri	83.659.239,63	6.935.467,27	0,00
630	13	00	00	00	Amortisman Giderleri	0,00	0,00	10.679.060,35
630	13	01	00	00	Maddi Duran Varlıklar Amortisman Giderleri	83.175.076,55	6.639.658,11	0,00
630	13	01	00	00	Maddi Duran Varlıklar Amortisman Giderleri	0,00	0,00	10.186.445,38
630	13	01	01	00	Yeraltı ve Yerüstü Düzenlerinin Amortisman Giderleri	4.487.467,84	1.199.386,69	0,00
630	13	01	01	00	Yeraltı ve Yerüstü Düzenlerinin Amortisman Giderleri	0,00	0,00	1.199.386,87
630	13	01	02	00	Binaların Amortisman Giderleri	72.625.610,06	1.737.466,06	0,00
630	13	01	02	00	Binaların Amortisman Giderleri	0,00	0,00	3.410.699,46
630	13	01	03	00	Tesis, Makine ve Cihazların Amortisman Giderleri	4.140.138,08	1.829.228,79	0,00
630	13	01	03	00	Tesis, Makine ve Cihazların Amortisman Giderleri	0,00	0,00	2.049.833,59
630	13	01	04	00	Taşıtların Amortisman Giderleri	319.769,10	312.834,73	0,00
630	13	01	04	00	Taşıtların Amortisman Giderleri	0,00	0,00	271.779,97
630	13	01	05	00	Demirbaşların Amortisman Giderleri	1.602.091,47	1.560.741,84	0,00
630	13	01	05	00	Demirbaşların Amortisman Giderleri	0,00	0,00	3.254.745,49
630	13	02	00	00	Maddi Olmayan Duran Varlıklar Amortisman Giderleri	313.631,49	295.809,16	0,00
630	13	02	00	00	Maddi Olmayan Duran Varlıklar Amortisman Giderleri	0,00	0,00	492.614,97
630	13	02	01	00	Hakların Amortisman Giderleri	313.631,49	295.809,16	0,00
630	13	02	01	00	Hakların Amortisman Giderleri	0,00	0,00	492.614,97
630	13	03	00	00	Diğer Duran Varlıkların Amortisman Giderleri	170.531,59	0,00	0,00
630	13	03	02	00	Elden Çıkarılacak Maddi Duran Varlıkların Amortisman Giderleri	170.531,59	0,00	0,00
630	14	00	00	00	İlk Madde ve Malzeme Giderleri	2.972.848,00	3.481.768,16	0,00
630	14	00	00	00	İlk Madde ve Malzeme Giderleri	0,00	0,00	3.562.449,45
630	14	01	00	00	Kırtasiye Malzemeleri	418.721,87	263.645,06	0,00
630	14	01	00	00	Kırtasiye Malzemeleri	0,00	0,00	649.132,50
630	14	02	00	00	Beslenme, Gıda Amaçlı ve Mutfakta Kullanılan Tüketim Malzeme	11.624,37	4.436,23	0,00
630	14	02	00	00	Beslenme, Gıda Amaçlı ve Mutfakta Kullanılan Tüketim Malzeme	0,00	0,00	11.650,42

Tablo : 60 2021 Yılı Faaliyet Sonuçları-15

630	14	03	00	00	Tıbbi ve Laboratuvar Sarf Malzemeleri	282.721,27	605.306,18	0,00
630	14	03	00	00	Tıbbi ve Laboratuvar Sarf Malzemeleri	0,00	0,00	323.611,33
630	14	04	00	00	Yakıtlar, Yakıt Katkıları ve Katkı Yağlar	387.003,53	10.529,14	0,00
630	14	04	00	00	Yakıtlar, Yakıt Katkıları ve Katkı Yağlar	0,00	0,00	44.942,66
630	14	05	00	00	Temizleme Ekipmanları	338.870,00	145.429,20	0,00
630	14	05	00	00	Temizleme Ekipmanları	0,00	0,00	376.733,00
630	14	06	00	00	Giyecek, Mefruzat ve Tuhafiyeye Malzemeleri	123.107,68	169.036,81	0,00
630	14	06	00	00	Giyecek, Mefruzat ve Tuhafiyeye Malzemeleri	0,00	0,00	346.223,10
630	14	07	00	00	Yiyecek	6.015,66	2.732,55	0,00
630	14	07	00	00	Yiyecek	0,00	0,00	5.284,50
630	14	08	00	00	İçecek	7.223,66	4.599,42	0,00
630	14	08	00	00	İçecek	0,00	0,00	7.306,90
630	14	09	00	00	Canlı Hayvanlar	0,00	96.698,80	0,00
630	14	10	00	00	Zirai Maddeler	121.600,54	37.936,42	0,00
630	14	10	00	00	Zirai Maddeler	0,00	0,00	77.360,70
630	14	11	00	00	Yem	0,00	11.573,30	0,00
630	14	11	00	00	Yem	0,00	0,00	30.410,00
630	14	12	00	00	Bakım Onarım ve Üretim Malzemeleri	701.632,01	1.268.128,08	0,00
630	14	12	00	00	Bakım Onarım ve Üretim Malzemeleri	0,00	0,00	895.417,04
630	14	13	00	00	Yedek Parçalar	455.319,47	489.024,12	0,00
630	14	13	00	00	Yedek Parçalar	0,00	0,00	500.393,75
630	14	14	00	00	Nakil Vasıtaları Lastikleri	22.515,36	68.633,52	0,00
630	14	14	00	00	Nakil Vasıtaları Lastikleri	0,00	0,00	26.668,00
630	14	15	00	00	Değişim, Bağış ve Satış Amaçlı Yayınlar	9.617,44	2.468,75	0,00
630	14	15	00	00	Değişim, Bağış ve Satış Amaçlı Yayınlar	0,00	0,00	55.878,40
630	14	16	00	00	Spor Malzemeleri Grubu	21.172,68	18.020,46	0,00
630	14	16	00	00	Spor Malzemeleri Grubu	0,00	0,00	146.488,24

Tablo : 60 2021 Yılı Faaliyet Sonuçları-16

630	14	17	00	00	Başınçlı Ekipmanlar	28.859,98	53.336,00	0,00
630	14	17	00	00	Başınçlı Ekipmanlar	0,00	0,00	55.295,60
630	14	99	00	00	Diğer Tüketim Amaçlı Malzemeler	36.842,48	230.234,12	0,00
630	14	99	00	00	Diğer Tüketim Amaçlı Malzemeler	0,00	0,00	9.653,31
630	15	00	00	00	Karşılık Giderleri	1.118.692,72	836.187,11	0,00
630	15	00	00	00	Karşılık Giderleri	0,00	0,00	1.256.450,63
630	15	04	00	00	Kıdem Tazminatı Karşılıkları	1.118.692,72	836.187,11	0,00
630	15	04	00	00	Kıdem Tazminatı Karşılıkları	0,00	0,00	1.256.450,63
630	20	00	00	00	Silinen Alacaklardan Kaynaklanan Giderler	3.350,00	19,96	0,00
630	20	02	00	00	Kişilerden Alacaklardan Silinenler	3.350,00	19,96	0,00
630	20	02	01	00	5018 S.K.Uyarınca Üst Yönetici Tarafından Silinenler	3.350,00	19,96	0,00
630	25	00	00	00	Kamu İd Bedelsiz Olarak Devr Mali Olmayan Var KayıGid	0,00	29.539,30	0,00
630	25	02	00	00	Öz Büt Kap Kamu İd Bedelsiz Ol Dev Var Kaynaklanan Giderler	0,00	29.539,30	0,00
630	25	02	04	00	Bedelsiz Olarak Devredilen Binalar	0,00	29.539,30	0,00
630	30	00	00	00	Proje Kapsamında Yapılan Cari Giderler	3.387.039,51	417.982,59	0,00
630	30	00	00	00	Proje Kapsamında Yapılan Cari Giderler	0,00	0,00	1.797.057,48
630	30	06	00	00	Proje Kapsamında Yapılan Cari Giderler	3.387.039,51	417.982,59	0,00
630	30	06	00	00	Proje Kapsamında Yapılan Cari Giderler	0,00	0,00	1.797.057,48
630	30	06	05	00	Gayrimenkul Sermaye Üretim Giderleri	1.976.640,34	0,00	0,00
630	30	06	05	01	Müşavir Firma ve Kişilere Ödemeler	1.976.640,34	0,00	0,00
630	30	06	07	00	Gayrimenkul Büyük Onarım Giderleri	1.298.422,77	397.788,08	0,00
630	30	06	07	00	Gayrimenkul Büyük Onarım Giderleri	0,00	0,00	1.746.853,48
630	30	06	07	09	Diğer Giderler	1.298.422,77	397.788,08	0,00
630	30	06	07	90	Diğer Gayrimenkul Büyük Onarım Giderleri	0,00	0,00	1.746.853,48
630	30	06	09	00	Diğer Sermaye Giderleri	111.976,40	20.194,51	0,00
630	30	06	09	00	Diğer Sermaye Giderleri	0,00	0,00	50.204,00
630	30	06	09	02	Yolluk Giderleri	106.678,32	20.194,51	0,00

Tablo : 61 2021 Yılı Öz Kaynak Değişim Tablosu-2

C- Yükümlülük Envanteri	-810.888,53	0,00	-810.888,53	-810.888,53	0,00	-810.888,53
Ç- Değer Hareketleri Sonuç Hesabından Aktarımlar	0,00	0,00	0,00	0,00	0,00	0,00
D- Enflasyon Düzeltilme Farkları						
E- Diğer	114.956.726,15	22.324.896,65	137.281.622,80	137.281.622,80	14.029.175,07	151.310.797,87
DEĞER HAREKETLERİ	125.100.968,13	-3.813.490,87	121.287.477,26	121.287.477,26	4.588.569,14	125.876.046,40
YEDEKLER						
GEÇMİŞ YILLAR OLUMLU FAALİYET SONUÇLARI	133.253.488,36	-16.746.550,42	116.506.937,94	232.261.196,46	-14.029.175,07	218.232.021,39
GEÇMİŞ YILLAR OLUMSUZ FAALİYET SONUÇLARI	-266.341.356,93	0,00	-266.341.356,93	-375.679.098,22	0,00	-375.679.098,22
DÖNEM FAALİYET SONUÇLARI	0,00	6.416.517,23	6.416.517,23	0,00	12.733.482,01	12.733.482,01

Tablo : 62 2021 Yılı Bütçelenen ve Gerçekleşen Tutarların Karşılaştırma Tablosu-1

BÜTÇELENEBEN VE GERÇEKLEŞEN TUTARLARIN KARŞILAŞTIRMA TABLOSU			
Kamu İdaresi Kodu	492	Yıl: 2021	
Kamu İdaresi Adı	İĞDIR ÜNİVERSİTESİ		
	Bütçelenen	Tutarlar	Gerçekleşen Tutar
	Bütçe Ödeneği / Gelir Tahmini	Nihai Ödenek	
Yedek Ödenekler	0,00	0,00	0,00
NET TAHSİLATLAR/ÖDEMELER			1,01
Toplam Tahsilatlar	135.040.000,00	0,00	151.406.555,45
Mal ve Hizmet Alım Giderleri	8.447.000,00	11.337.143,54	9.798.648,16
vergi Gelirleri	0,00	0,00	0,00
TAHSİLATLAR			
Toplam Ödemeler	135.040.000,00	160.347.461,23	149.367.430,25

Tablo : 62 2021 Yılı Bütçelenen ve Gerçekleşen Tutarların Karşılaştırma Tablosu-2

Alınan Bağış ve Yardımlar ile Özel Gelirler	132.021.000,00	0,00	143.158.422,32
Cari Transferler	2.156.000,00	2.582.900,00	2.463.849,58
ÖDEMELER			
Sosyal Güvenlik Gelirleri	0,00	0,00	0,00
Teşebbüs ve Mülkiyet Gelirleri	2.245.000,00	0,00	4.757.398,09
Borç verme	0,00	0,00	0,00
Red ve İadeler (-)	0,00	0,00	16.353,00
Sosyal Güvenlik Kurumlarına Devlet Primi Giderleri	11.194.000,00	12.950.205,51	12.682.556,67
Faiz Giderleri	0,00	0,00	0,00
Sermaye Giderleri	23.000.000,00	28.603.144,41	20.027.812,20
Diğer Gelirler	774.000,00	0,00	3.507.088,04
Sermaye Gelirleri	0,00	0,00	0,00
Personel Giderleri	90.243.000,00	104.874.067,77	104.394.563,64
Sermaye Transferleri	0,00	0,00	0,00
Alacaklardan Tahsilat	0,00	0,00	0,00

Nakit Akış Tablosu

Üniversitemizin 2021 Yılı İdare Faaliyet Raporu hazırlandığı sırada Nakit Akış Tablosu Bütünlük Kamusal Mali Yönetim Bilgi Sisteminden (BKMYBS) üretilmediğinden ilgili tabloya yer verilememiştir. Sistemden üretildiğinde Strateji Geliştirme Daire Başkanlığının web sayfasında yayınlanarak Kamuoyuyla paylaşılacaktır.

3. Mali Denetim Sonuçları

1. Dış denetim

Tablo 63 : Sayıştay Denetim Tablosu

SAYIŞTAY DENETİM TABLOSU								
	2014	2015	2016	2017	2018	2019	2020	2021
Bulgu Sayısı	4	8	11	0	0	2	2	2
TBMM Gönderilen Bulgu Sayısı	0	0	0	0	0	2		
İzlenilecek Bulgu Sayısı	2	0	1	0	0	4	0	0
İlam ve Sorgu Sayısı	0	0	0	0	0	0	0	0

3.2. İç denetim

Üniversitemizde 2017 yılında kurulan İç Denetim Birimi; üniversitemizin risk yönetimi, kontrol ve yönetim süreçlerini geliştirmede yardımcı olmak üzere bağımsız ve tarafsız bir danışmanlık hizmeti sağlamak, kurumun hedeflerini gerçekleştirmeye yönelik faaliyetlerinin ve işlem süreçlerinin sistemli ve düzenli bir biçimde değerlendirilmesi ve geliştirilmesine yönelik önerilerde bulunmak, üniversiteye tahsis edilen kaynakların ekonomik, etkili ve verimli kullanılması yönünde üniversitenin faaliyet ve çalışmalarına değer katma amacı kapsamında faaliyetini sürdürmektedir.

Bu kapsamda 2017 yılında ataması yapılan iç denetçi 2021 yılı itibarı ile kurumdan ayrıldığından iç denetim faaliyetleri henüz yürütülmemektedir.

Ön Malî Kontrol

Ön malî kontrol görevi, idarelerin yönetim sorumluluğu çerçevesinde, harcama birimleri ve Strateji Geliştirme Daire Başkanlığı tarafından yerine getirilmektedir. Ön malî kontrol, harcama birimleri tarafından yapılan kontroller ile Strateji Geliştirme Daire Başkanlığı tarafından yapılan kontrollerden oluşmaktadır. Strateji Geliştirme Daire Başkanlığı tarafından yapılacak ön malî kontrol, Usul ve Esaslarda belirtilen kontroller ile idarelerce yapılacak düzenlemeler çerçevesinde bu birim tarafından yapılması öngörülen kontrollerden meydana gelmektedir. Gelir, gider, varlık ve yükümlülüklerle ilişkin malî karar ve işlemler, harcama birimleri ve Strateji Geliştirme Daire Başkanlığı tarafından idarenin bütçesi, bütçe tertibi, kullanılabilir ödenek tutarı, ayrıntılı harcama veya finansman programları, merkezi yönetim bütçe kanunu ve diğer malî mevzuat hükümlerine uygunluk yönlerinden kontrol edilir. Malî karar ve işlemler harcama birimleri tarafından kaynakların etkili, ekonomik ve verimli bir şekilde kullanılması açısından da kontrol edilmektedir.

Ön mali kontrol faaliyetleri, 5018 sayılı Kamu Mali Yönetimi ve Kontrol Kanunu ile Maliye Bakanlığı (mülga) tarafından yayımlanan İç Kontrol ve Ön Mali Kontrole İlişkin Usul ve Esaslar ile Üniversitemizin ön mali kontrol yönergesinin taahhüt evrakı ve sözleşme tasarıları başlıklı 10'uncu maddesine istinaden ön mali kontrol işlemleri gerçekleştirilmiştir. Bu bağlamda Strateji Geliştirme Daire Başkanlığınca yapılan ön mali kontrol sayıları gösterilmiştir.

Tablo 64 : Yıllar İtibariyle Yapılan Ön Mali Kontrol Sayıları

Yıllar İtibariyle Yapılan Ön Mali Kontrol Sayıları					
	2017	2018	2019	2020	2021
Mal Alımı	-	-	-	1	-
Hizmet Alımı	2	1	1	3	1
Yapım İşi	-	1	-	1	-
Diğer	-	-	-	-	-
Toplam	2	2	1	5	-

B

PERFORMANSBİLGİLERİ



Tablo 65 : Faaliyet Açıklamaları-1

FAALİYET AÇIKLAMALARI			
Program	Alt Program	Faaliyet	Faaliyet Açıklaması
Araştırma Geliştirme ve Yenilik	Yükseköğretimde Bilimsel Araştırmave Geliştirme	Yükseköğretim Kurumlarının Bilimsel Araştırma Projeleri	2547 sayılı yükseköğretim Kanunu'nun 4684 sayılı kanunla değişik 58'inci maddesi ve yükseköğretim kurumları bilimsel araştırma projeleri hakkında yönetmelik uyarınca, üniversitenin bilimsel araştırma proje tekliflerinin değerlendirilmesi, kabulü ve desteklenmesi ile bunlara ilişkin hizmetlerin yürütülmesi, izlenmesi ve sonuçlandırılması amacıyla kurumumuz bünyesinde bir koordinatörlük kurulmuştur.
Hayat Boyu Öğrenme	Yükseköğretim Kurumları Sürekli Eğitim Faaliyetleri	Toplum Hizmetine Sunulan Eğitim Programları, Kurs ve Seminerler	2547 sayılı kanun'un 36'ncı maddesi kapsamında insan ve toplum hizmetine yönelik faaliyetlerde bulunmak ve çeşitli projeler üretmektir. kamu, özel sektör ve uluslararası kuruluşlara ve kişilere ihtiyaç duydukları alanlarda eğitim programları planlayarak, ulusal ve uluslararası düzeyde kurslar, seminerler, konferanslar vb. etkinlikler düzenlemektir.
Yönetim ve Destek Programı	Teftiş, Denetim ve Danışmanlık Hizmetleri	Diğer Teftiş, Denetim ve Danışmanlık Hizmetleri	547 sayılı kanununun 57'nci maddesi ve 6085 sayılı Sayıştay kanunu uyarınca, dış denetim yapılmaktadır. 2021 yılı itibariyle iç denetçi kadrosu boş bulunmaktadır.
		Hukuki Danışmanlık ve Muhakemat Hizmetleri	2547 sayılı kanun'un 51'inci maddesi uyarınca Üniversitemizi ilgilendiren mahkeme işleri hukuk müşavirliğimiz tarafından yürütülmektedir.
		İç Denetim	Üniversitemiz iç denetim yönergesi 06.12.2017 tarihinde 12.07.2006 tarih ve 26226 sayılı resmi gazete'de yayınlanan iç denetçilerin çalışma usul ve esasları hakkında yönetmeliğin 13'üncü maddesine dayanılarak hazırlanmıştır. 2017 yılı itibari ile kurumumuza iç denetçi 2021 tarihi itibariyle kurumdan ayrıldığından, iç denetçi kadromuz boş bulunmaktadır.
		Teftiş, İnceleme ve Soruşturma	2547 sayılı kanun'un 57'nci maddesi ve 6085 sayılı Sayıştay Kanunu'na dayanarak dış denetim ve kurumumuz iç

Tablo 65 : Faaliyet Açıklamaları-2

		denetim birimi tarafından iç denetimler yapılmaktadır.
Üst Yönetim, İdari ve Mali Hizmetler	Genel Destek Hizmetleri	Üniversitemizde genel destek hizmetleri (temizlik, güvenlik, mal ve malzeme ihtiyacı) idari ve mali işler daire başkanlığı tarafından yürütülmektedir.
	İnsan Kaynakları Yönetimine İlişkin Faaliyetler	2547 sayılı kanun'un 51'maddesi kapsamında Üniversitemizde, insan kaynaklarına ait iş ve işlemler ile akademik ve idari personel, yabancı uyruklu sözleşmeli personel ile sürekli işçi kadrosunda bulunan personele ait işlemler personel daire başkanlığı ve idari ve mali işler daire başkanlığı tarafından yürütülmektedir.
	İnşaat ve Yapı İşlerinin Yürütülmesi	4734 sayılı kanun kapsamında inşaat, yapım işleri ile bunlara ait bakım onarım işleri Üniversitemiz yapı işleri ve teknik daire başkanlığı tarafından yürütülmektedir.
	Özel Kalem Hizmetleri	2547 sayılı kanun'un 51'nci maddesi kapsamında Üniversitemizde, rektörlük makamına bağlı olarak; rektörlük özelkalem müdürlüğü faaliyet göstermektedir. Üniversitemiz Rektörü'nün temsil ve tanıtma hizmetleri ile rektörlüğe bağlı proje, burs ve diğer işlemler bu harcama birimi tarafından yerine getirilmektedir. Genel sekreterlik hizmetlerine bağlı harcamalar kendi birimi tarafından yürütülmektedir.
	Strateji Geliştirme ve Mali Hizmetler	5018 sayılı kamu mali yönetimi ve kontrol kanunu ile yürürlükten kalkan 1050 sayılı muhasebe-i umumiye Kanunu'nu ile birlikte bütçe daire başkanlıkları kapatılarak yerlerine 01.01.2006 tarihinden itibaren "strateji geliştirme daire başkanlıkları" ihdas edilmiştir. Bu kapsam strateji geliştirme daire başkanlığı 18/02/2006 tarih ve 26084 sayılı resmi gazete de yayımlanarak yürürlüğe giren "strateji geliştirme birimlerinin çalışma usul ve esasları hakkında yönetmelik" ile belirlenmiş olan faaliyetlerini yürütmektedir.
	Taşınmaz Mal Gelirleriyle Yürütülecek Hizmetler	Üniversitemizde taşınmaz kira gelirlerin elde edilen gelirler ihtiyaç duyulan harcama birimlerinin gider tertiplerine aktarılmak üzere bakım onarım,

Tablo 65 : Faaliyet Açıklamaları-3

			tüketime yönelik mal ve malzeme giderleri ile diğer giderlerde kullanılmaktadır.
		Yükseköğretimde Öğrencilere Yönelik İdari Hizmetler	Öğrencilere yönelik idari hizmetleri her öğrencinin kayıtlı olduğu akademik birim ile başlamak üzere üniversite genelini kapsayan öğrenci işleri daire başkanlığı ile destek hizmeti sunan sağlık kültür ve spor daire başkanlığınca yürütülmektedir. Öğrenci işleri ve topluluk etkinlik ve öğrenci kulüplerine ilişkin hizmet verilmektedir.
Yükseköğretim	Ön Lisans Eğitimi, Lisans Eğitimi ve Lisansüstü Eğitim	Doktora Öğrencilerine Yönelik Burs Hizmetleri	2547 sayılı kanun'un 50'nci maddesinin d bendine dayanarak Üniversitemiz doktora öğrencilerine, yükseköğretim kurulu başkanlığınca finanse edilen YÖK destek bursu verilmektedir.
		Doktora ve Tıpta Uzmanlık Eğitimi	Doktora ve tıpta uzmanlık alanında Üniversitemizde fen, sosyal, sağlık ve mühendislik alanlarında yüksek lisans ve doktora eğitim hizmetleri, lisansüstü eğitim enstitüsü aracılığıyla verilmektedir.
		Lisans Öğrencilerine Yönelik Burs Hizmetleri	2547 sayılı kanun'un 50'nci maddesinin d bendine dayanarak, Üniversitemiz lisans öğrencilerine yönelik olarak yükseköğretim kurulu başkanlığınca finanse edilen YÖK destek bursu verilmektedir.
		Yükseköğretim Kurumları Bilgi ve Kültürel Kaynaklar İle Sportif Altyapısının Geliştirilmesi Hizmetleri	2547 sayılı yükseköğretim kanununun 4'ncü maddesine dayanarak, üniversitenin kaynakların geliştirilmesi yönelik hizmetler kütüphane ve dokümantasyon daire başkanlığı ile bilgi işlem daire başkanlığı ve bilgisayar uygulama ve araştırma merkezi tarafından sağlanan yazılı ve elektronik belge ve doküman, yurtdışı veri tabanı alımı, bilişim, donanım ve yazılım materyalleri aracılığıyla yürütülmektedir. Bu hizmetler ile hem öğrencilere hem de akademik ve idari personele yönelik bilgi ve erişime açık kaynak hizmeti sunulmaktadır.
		Yükseköğretim Kurumları Birinci Öğretim	2547 sayılı kanun'un 3'ncü ve 12'nci maddelerine dayanarak, Üniversitemizde örgün eğitime bağlı olarak faaliyet gösteren fakülte, yüksekokul ve meslek yüksekokulları ile lisansüstü eğitim enstitüsünde birinci

Tablo 65 : Faaliyet Açıklamaları-4

		öğretim eğitim-öğretim faaliyetleri sürdürülmektedir.
	Yükseköğretim Kurumları İkinci Öğretim	3843 sayılı kanun ile Üniversitemiz; bünyesinde ikinci öğretimde ön lisans ve lisans ve yüksek lisans düzeyinde eğitim ve öğretim faaliyetlerine devam etmektedir.
	Yükseköğretim Kurumları Tezsiz Yüksek Lisans	2547 sayılı kanununun 27'nci maddesi kapsamında, Üniversitemizde lisansüstü eğitim enstitüsüne bağlı bölümlerde tezsiz yüksek lisans programlarına yönelik eğitim ve öğretim faaliyetleri bulunmaktadır.
	Yükseköğretim Kurumları Uzaktan Eğitim	547 sayılı yükseköğretim Kanunu'nun 44'ncü ve 46'ncı maddeleri uyarınca, Üniversitemizde uzaktan öğretim ile Türkiye'nin her şehrinden ön lisans, lisans ve yüksek lisans öğrenimi görmek isteyen öğrencilere, bu öğrenim imkânını sağlamak, üniversitenin örgün lisans ve lisansüstü programlar dışında eğitim verdiği ve araştırma yaptığı tüm alanlarda ulusal ve uluslararası düzeyde uzaktan eğitim yoluyla eğitim programları, kurslar, seminerler, konferanslar, çalıştaylar düzenleyerek, merkez noktaya gelmeden bu tip faaliyetlerin uzaktanda yürütülebileceğini göstermek, üniversitenin kamu ve özel sektörle, ulusal ve uluslararası işbirliğinin gelişmesine katkı sağlamak adına Üniversitemizde uzaktan eğitim uygulama ve araştırma merkezi kurularak faaliyet göstermektedir.
	Yükseköğretim Kurumları Yaz Okulları	Üniversitemizde yaz okulu eğitimi ile ilgili yaz okulu yönergesi oluşturulmuştur. Bu yönerge ile 2020 yılında yaz okulu eğitim ve öğretim faaliyetine başlamıştır.
Yükseköğretimde Öğrenci Yaşamı	Yükseköğretimde Beslenme Hizmetleri	2547 sayılı kanun'un 47'nci maddesi kapsamında, Üniversitemiz öğrencilerin beslenme ihtiyaçlarının karşılanması amacıyla 4734 sayılı kamu ihale kanunu kapsamında yemek ihalesi yapılmaktadır, ayrıca Üniversitemiz öğrencilerinden ihtiyaç sahibi olanlara yemek bursu hizmeti ve kısmi zamanlı öğrenci bursu imkânı sağlanmaktadır.

Tablo 65 : Faaliyet Açıklamaları-5

Yükseköğretimde Kültür ve Spor Hizmetleri	2547 sayılı kanun'un 47'nci maddesi kapsamında, Üniversitemiz öğrencilerinin kültür ve spor yaşamına ilişkin olarak faaliyet gösteren 53 adet öğrenci kulüpleri bulunmaktadır. Üniversitemizde faaliyet gösteren açık ve kapalı spor salonu ile öğrencilerin sporfaaliyetlerine olanak sağlanmaktadır.
Yükseköğretimde Öğrenci Yaşamına İlişkin Diğer Hizmetler	2547 sayılı kanun'un 47'nci maddesi kapsamında, Üniversitemizde öğrenci yaşamına ilişkin olarak mediko-sosyal binasında kafeterya, market, aile hekimliği ve diğer sosyal donatılar faaliyet göstermektedir. Ayrıca kültür ve spor hizmetleri kapsamında öğrenci kulüpleri ve etkinlikleri ile geziler, seminer ve konferanslar düzenlenmektedir.

Tablo 66 : Alt Program Hedefleri ve Stratejik Plan İlişkisi

ALT PROGRAM HEDEFLERİ VE STRATEJİK PLAN İLİŞKİSİ			
Kurum: İĞDIR ÜNİVERSİTESİ			
Yıl: 2021			
PROGRAM ADI	ALT PROGRAM ADI	ALT PROGRAM HEDEFLERİ	İLİŞKİLİ OLDUĞU STRATEJİK AMAÇ
Araştırma, Geliştirme ve Yenilik	Araştırma Altyapıları	Ülkemizin bilgi birikiminin arttırılmasına ve teknolojik gelişimine katkıda bulunmak üzere yükseköğretim kurumlarında araştırma altyapılarının kurulması ve kapasitelerinin güçlendirilmesi	Araştırma-geliştirme ve bilimsel yayın faaliyetlerini nitelik ve nicelik yönünden geliştirmek
	Yükseköğretimde Bilimsel Araştırma ve Geliştirme	Yükseköğretim kurumlarında inovasyon amaçlı bilimsel çalışmaların arttırılması	Eğitim-öğretimin kalitesini arttırmak Araştırma-geliştirme ve bilimsel yayın faaliyetlerini nitelik ve nicelik yönünden geliştirmek Kurumun fiziki ve teknolojik altyapısını geliştirmek
Hayat Boyu Öğrenme	Yükseköğretim Kurumları Sürekli Eğitim Faaliyetleri	Toplumun tüm kesimlerine ihtiyaç duyduğu alanlarda eğitimler verilmesi, kamu kurum ve kuruluşları, özel sektör ve uluslararası kuruluşlarla işbirliğinin gelişmesine katkıda bulunulması	Eğitim-öğretimin kalitesini arttırmak Araştırma-geliştirme ve bilimsel yayın faaliyetlerini nitelik ve nicelik yönünden geliştirmek Kurumun fiziki ve teknolojik altyapısını geliştirmek
Yükseköğretim	Öğretim Elemanlarına Sağlanan Burs ve Destekler	Alanında yetkin, araştırmacı, bilgi üreten ve aktaran akademisyenler yetiştirilmesi	Kurumun fiziki ve teknolojik altyapısını geliştirmek
	Ön Lisans Eğitimi, Lisans Eğitimi ve Lisansüstü Eğitim	Mesleki yeterlilik sahibi ve gelişime açık mezunlar yetiştirilmesi	Araştırma-geliştirme ve bilimsel yayın faaliyetlerini nitelik ve nicelik yönünden geliştirmek Kurumun fiziki ve teknolojik altyapısını geliştirmek
	Yükseköğretimde Öğrenci Yaşamı	Yükseköğretim öğrencilerine sunulan beslenme ve barınma hizmetlerinin kalitesinin artırılması; öğrencilerin kişisel ve sosyal gelişimi desteklenerek yaşam kalitesinin yükseltilmesi	Eğitim-öğretimin kalitesini arttırmak Kurumun fiziki ve teknolojik altyapısını geliştirmek

Tablo 67 : Performans Göstergesi Gerçekleşmeleri İzleme Formu-form 3 (3 Aylık)-1

PERFORMANS GÖSTERGESİ GERÇEKLEŞMELERİ İZLEME FORMU-FORM 3 (3 AYLIK)													
	Yılı:	2021											
	Programın Adı:	ARAŞTIRMA, GELİŞTİRME VE YENİLİK											
	Alt Programın Adı:	ARAŞTIRMA ALTYAPILARI											
	Alt Program Hedefi:	Ülkemizin bilgi birikiminin artırılmasına ve teknolojik gelişimine katkıda bulunmak üzere yükseköğretim kurumlarında araştırma altyapılarının kurulması ve kapasitelerinin güçlendirilmesi											
Sıra	Gösterge Adı	Ölçü Birimi	Önceki Dönem Grç		Hedeflenen Gösterge Değeri	Yılsonu Gerçekleşme Tahmini	Gerçekleşme						
			Yılı	Değeri			1. Üç Aylık	2. Üç Aylık	3. Üç Aylık	4. Üç Aylık	Yılsonu Değeri	Gerçekleşme Oranı	Gerçekleşme Durumu
1	Araştırma altyapısı projesi tamamlanma oranı	Oran	2020	90	80	0	100	90	90	95	95	0	Kismen Ulaşıldı
Değerlendirme		<p>Performans göstergeleri verileri Üniversitemiz bünyesinde temin edilmiştir. veri temininde herhangi bir zorlukla karşılaşmamıştır. verisi olmayan göstergelere ilişkin olarak 2021 yılında devam eden covid-19 salgını nedeniyle eğitim ve öğretim dönüşümlü ve uzaktan çalışma şeklinde yürütülen hizmetler ile yürütülmektedir. Araştırma Altyapısına ait performans gösterge verileri yılın ilk çeyreğinde mevcut ödenekler ile yürütülmeye çalışılmıştır. Sonraki dönemler içerisinde yılsonu için hedeflenen gösterge rakamına ulaşılması planlanmaktadır.</p> <p>Üniversitemizde yürütülen bilimsel çalışma ve ar-ge çalışmaları kapsamında projelerin tamamlanma oranı yılsonu için hedeflenen değere ulaşılması suretiyle yüksek oranda gerçekleşmiştir.</p> <p>Ülkemizde ihtisaslaşan üniversiteler arasında yer alan Üniversitemiz bu alanda gerekli altyapı çalışmalarını başlatmıştır. mevcut fiziki yapı göz önünde bulundurularak insan ve makine kaynağı daha verimli kullanılarak akademik çalışmalara katkı sağlanması temel amaçlardır. 2022 yılında hedeflenen değere ulaşılması öngörülmektedir.</p>											
	Yılı:	2021											
	Programın Adı:	ARAŞTIRMA, GELİŞTİRME VE YENİLİK											
	Alt Programın Adı:	YÜKSEKÖĞRETİMDE BİLİMSEL ARAŞTIRMA VE GELİŞTİRME											
	Alt Program Hedefi:	Yükseköğretim kurumlarında inovasyon amaçlı bilimsel çalışmaların artırılması											
S.	Gösterge Adı	Ölçü Birimi	Önceki Dönem Grç		Hedeflenen Gösterge Değeri	Yılsonu Gerçekleşme Tahmini	Gerçekleşme						
			Yılı	Değeri			1. Üç Aylık	2. Üç Aylık	3. Üç Aylık	4. Üç Aylık	Yılsonu Değeri	Gerçekleşme Oranı	Gerçekleşme Durumu
1	Ar-ge'ye harcanan bütçenin toplam bütçeye oranı	Oran	2020	2,5000	0	0	0	0	0	0	0	0	Ulaşılamadı
2	Ar-ge sonucu ortaya çıkan ürünlere ilişkin alınan patent sayısı	Sayı	2020	5	7	0	0	0	0	0	0	0	Ulaşılamadı
3	Ar-ge sonucu ticarileştirilen ürün sayısı	Sayı	0	0	0	0	0	0	0	0	0	0	Ulaşılamadı
4	Araştırma merkezleri gelir miktarı	TL	0	0	0	0	0	0	0	0	0	0	Ulaşılamadı
5	Araştırma merkezlerinin sanayi ile yaptığı proje sayısı	Sayı	0	0	3	0	0	0	0	0	0	0	Ulaşılamadı
6	BAP kapsamında desteklenen araştırma projeleri sayısı	Sayı	2020	25	50	0	0	0	5	6	6	0	Ulaşılamadı
7	Öğretim elemanı başına düşen ar-ge proje sayısı	Sayı	2020	0,0200	0,1200	0	0	0	0,0100	0,0100	0,0100	0	Kismen Ulaşıldı
8	Patent, faydalı model ve endüstriyel tasarım başvuru sayısı	Sayı	0	0	0	0	0	0	0	0	0	0	Ulaşılamadı
9	Ulusal ve uluslararası kuruluşlar tarafından desteklenen ar-ge projesi sayısı	Sayı	2020	25	0	0	0	0	2	8	8	0	Ulaşıldı
10	Uluslararası endekslerde yer alan bilimsel yayın sayısı	Sayı	2020	48	0	0	18	24	74	36	152	0	Kismen Ulaşıldı

Tablo 67 : Performans Göstergesi Gerçekleşmeleri İzleme Formu-form 3 (3 Aylık)-2

Değerlendirme		<p>Bu dönem içerisinde performans göstergeleri verileri Üniversitemiz bünyesinde temin edilmiştir. veri temininde herhangi bir zorlukla karşılaşmamıştır. verisi olmayan göstergelere ilişkin olarak 2021 yılında devam eden covid-19 salgını nedeniyle proje ile eğitim ve öğretim faaliyetleri dönüşümlü ve uzaktan çalışma şeklinde yürütülen hizmetler ile yürütülmektedir. Yükseköğretimde Bilimsel Araştırma ve Geliştirmeye ait performans gösterge verileri yılın ilk çeyreğinde mevcut ödenekler ile yürütülmeye çalışılmıştır. Sonraki dönemler içerisinde yıl sonu için hedeflenen gösterge rakamına ulaşılması planlanmaktadır.</p> <p>Yılın ilk iki döneminde Pandeminin etkisiyle durağan seyreden çalışmalar bu dönemde eğitim öğretimin yüz yüze yapılmaya başlanması ile birlikte yılsonu için öngörülen değere ulaşması hedeflenmektedir.</p> <p>Bu dönem içerisinde Üniversitemizde ISO-9001 kalite sertifikası kapsamında Üniversitemizde sunulan hizmetlerin kalitesinin artırılması hedeflenmektedir. Bu kapsamda entegrenin sağlanması ve her alanda işleyişin daha şeffaf olması temel amaçlar arasında yer almaktadır. Üniversitede bulunan makine ve cihazların kalibrasyonunun sağlanması yapılan yenilikçi işler arasında yer almaktadır. 2022 yılında hedeflenen değere ulaşılması öngörülmektedir.</p>													
Yıl:		2021													
Programın Adı:		HAYAT BOYU ÖĞRENME													
Alt Programın Adı:		YÜKSEKÖĞRETİM KURUMLARI SÜREKLİ EĞİTİM FAALİYETLERİ													
Alt Program Hedefi:		Toplumun tüm kesimlerine ihtiyaç duyduğu alanlarda eğitimler verilmesi, kamu kurum ve kuruluşları, özel sektör ve uluslararası kuruluşlarla işbirliğinin gelişmesine katkıda bulunulması													
S.	Gösterge Adı	Ölçü Birimi	Önceki Dönem Grç		Hedeflenen Gösterge Değeri	Yılsonu Gerç. Tahmini	Gerçekleşme						Gerç. Oranı	Gerçekleşme Durumu	
			Yılı	Değeri			1.Üç Aylık	2.Üç Aylık	3.Üç Aylık	4.Üç Aylık	Yılsonu Değeri				
1	Dezavantajlı gruplara yönelik sosyal entegrasyon ve kapsayıcılığa ilişkin yapılan faaliyet sayısı	Sayı	0	0	0	0	0	0	0	0	0	0	0	0	Ulaşılamadı
2	Eğitim programlarına başvurankişi sayısı	Sayı	2020	33	250	0	0	0	0	0	0	0	0	0	Ulaşılamadı
3	Mezunlara yönelik gerçekleştirilen faaliyet sayısı	Sayı	0	0	0	0	0	0	0	0	0	0	0	0	Ulaşılamadı
4	Sürekli Eğitim Merkezi(SEM) ve Dil Merkezi (DİLMER) tarafından mesleki eğitime yönelik verilen sertifika sayısı	Sayı	0	0	300	0	0	0	0	0	0	0	0	0	Ulaşılamadı
5	Üniversitenin çevrecilik alanlarında aldığı ödül sayısı	Sayı	0	0	0	0	0	0	6	0	6	0	0	0	Ulaşıldı
Değerlendirme		<p>Bu dönem içerisinde performans göstergeleri verileri Üniversitemiz bünyesinde temin edilmiştir. veri temininde herhangi bir zorlukla karşılaşmamıştır. verisi olmayan göstergelere ilişkin olarak 2021 yılında devam eden covid-19 salgını nedeniyle proje ile eğitim ve öğretim faaliyetleri dönüşümlü ve uzaktan çalışma şeklinde yürütülen hizmetler ile yürütülmektedir. Hayat Boyu Öğrenme 'ye ait performans gösterge verileri yılın ilk çeyreğinde mevcut ödenekler ile yürütülmeye çalışılmıştır. Sonraki dönemler içerisinde yılsonu için hedeflenen gösterge rakamına ulaşılması planlanmaktadır.</p> <p>yıl ilk iki döneminde pandeminin etkisiyle durağan seyreden çalışmalar bu dönemde eğitim öğretimin yüz yüze yapılmaya başlanması ile birlikte yılsonu için öngörülen değere ulaşması hedeflenmektedir.</p> <p>2021 yılının son çeyreğinde Tarım alanında katma değeri yüksek tarım ürünlerinin üretilmesi alanında Üniversitemiz bölgesinde tarıma yönelik ihtisaslaşmayla birlikte yerel ve ulusal anlamda etkinlik sağlayacaktır. 2022 yılında hedeflenen değere ulaşılması öngörülmektedir.</p>													
Yıl:		2021													
Programın Adı:		YÜKSEKÖĞRETİM													
Alt Programın Adı:		ÖĞRETİM ELEMANLARINA SAĞLANAN BURS VE DESTEKLER													
Alt Program Hedefi:		Alanında yetkin, araştırmacı, bilgi üreten ve aktaran akademisyenler yetiştirilmesi													
S.	Gösterge Adı	Ölçü Birimi	Önceki Dönem Grç			Yılsonu Gerçekle	Gerçekleşme								

Tablo 67 : Performans Göstergesi Gerçekleşmeleri İzleme Formu-form 3 (3 Aylık)-3

			Yılı	Değeri	Hedeflenen Gösterge Değeri	Gerç. Tahmini	1. Üç Aylık	2. Üç Aylık	3. Üç Aylık	4. Üç Aylık	Yılsonu Değeri	Gerç. Oranı	Gerç. Durumu			
1	SCI, SCI-Expanded, SSCI ve AHCI kapsamındaki dergilerde öğretim elemanı başına düşen yayınsayısı	Sayı	2020	0,0356	2	0	0,1500	0,2800	0,0900	0,0800	0,0800	0	Kısmen Ulaşıldı			
2	Araştırma bursundan yararlanan öğrenci sayısı	Sayı	2020	4	0	0	0	0	8	8	8	0	Kısmen Ulaşıldı			
3	YÖK tarafından öncelikli alanlarında sağlanan burslardan yararlanan doktoraöğrenci sayısı	Sayı	2020	9	10	0	9	9	9	9	9	0	Ulaşıldı			
4	YÖK tarafından sağlanan yurt dışındayabancı dil yeterliliklerinin artırılmasına yönelik burslardan yararlanan sayısı	Sayı	0	0	3	0	0	0	0	0	0	0	Ulaşılamadı			
5	Yükseköğretim Kurulu, Türkiye Bilimler Akademisi ve TÜBİTAK bilim, teşvik ve sanat ödülleri sayısı	Sayı	0	0	2	0	0	0	0	0	0	0	Ulaşılamadı			
Değerlendirme		<p>Bu dönem içerisinde performans göstergeleri verileri Üniversitemiz bünyesinde temin edilmiştir. veri temininde herhangi bir zorlukla karşılanmamıştır. verisi olmayan göstergelere ilişkin olarak 2021 yılında devam eden covid-19 salgını nedeniyle proje ile eğitim ve öğretim faaliyetleri dönüşümlü ve uzaktan çalışma şeklinde yürütülen hizmetler ile yürütülmektedir. Hedefe ait performans göstergesi verileri yılın ilk çeyreğinde mevcut ödenekler ile yürütülmeye çalışılmıştır. Sonraki dönemler içerisinde yıl sonu için hedeflenen gösterge rakamına ulaşılması planlanmaktadır. Üniversitemizde lisans ve doktora kapsamında burs verilmeye devam edilmektedir.</p> <p>yıl ilk iki döneminde pandeminin etkisiyle durağan seyreden çalışmalar bu dönemde eğitim öğretimin yüz yüze yapılmaya başlanması ile birlikte yılsonu için öngörülen değere ulaşması hedeflenmektedir.</p> <p>Bu dönem içerisinde devam eden eğitim faaliyetleri kapsamında ar-ge çalışmalarına katkı sağlamak amacıyla ülkemizde çeşitli alanlarda ihtisaslaşan üniversiteler arasında Üniversitemiz katma değeri yüksek tarım ürünleri üretmek amacıyla tarım alanında ihtisas üniversitesi olmuştur. Bu sayede akademik çalışmaların bu yönde geliştirilmesi ve akademik personelin yetkinliğinin sağlanması hedeflenen değerler arasında görülmektedir.</p>														
		2021														
		YÜKSEKÖĞRETİM														
Yıl:		ÖN LİSANS EĞİTİMİ, LİSANS EĞİTİMİ VE LİSANSÜSTÜ EĞİTİM														
Programın Adı:		Mesleki yeterlilik sahibi ve gelişime açık mezunlar yetiştirilmesi														
Alt Programın Adı:																
Alt Program Hedefi:		Ölçü Birimi		Önceki Dönem Grç		Hedeflenen Gösterge Değeri		Yılsonu Gerç. Tahmini		Gerçekleşme						
				Yılı		Değeri				1. Üç Aylık	2. Üç Aylık	3. Üç Aylık	4. Üç Aylık	Yılsonu Değeri	Gerç. Oranı	Gerç. Durumu
5. Gösterge Adı		Sayı	2020	2	5	0	6	6	0	6	18	0	Aşıldı			
		Oran	2020	99	100	0	99	99	0	0	99	0	Kısmen Ulaşıldı			
1 Doktora eğitimini tamamlayanların sayısı		Oran	2020	67	69	0	67	67	0	67	67	0	Kısmen Ulaşıldı			
2 Eğitim bilimleri kontenjan doluluk oranı		Oran	2020	44	50	0	48	48	54	43	43	0	Kısmen Ulaşıldı			
3 Eğitimin program süresinde bitirme oranı		Sayı	2020	116.503	25.000	0	25.470	26.500	181.515	375.490	375.490	0	Aşıldı			
4 Fen bilimleri kontenjan doluluk oranı		Sayı	2020	27,7700	5	0	2,5500	2,9400	18,2000	37,5900	37,5900	0	Aşıldı			
5 Kütüphanede bulunan basılı ve elektronik kaynak sayısı		Sayı	2020	9.000	20.000	0	6.000	3.000	9.373	98.187	116.560	0	Aşıldı			
6 Kütüphanede bulunan öğrenci başına düşen basılı ve elektronik kaynak sayısı		Oran	2020	15,5200	15	0	13,2000	13,2000	13,7000	13,7000	13,7000	0	Kısmen Ulaşıldı			

Tablo 67 : Performans Göstergesi Gerçekleşmeleri İzleme Formu-form 3 (3 Aylık)-4

7	Kütüphaneden yararlanankişi sayısı	Metre kare	2020	0,8200	0,8800	0	4,4500	4,4500	4,4500	4,4500	4,4500	0	Aşıldı	
8	Lisansüstü öğrencilerin toplam öğrenciler içindeki payı	Metre kare	2020	11,7800	7,3000	0	8,8400	8,8400	8,8400	8,8400	8,8400	0	Aşıldı	
9	Öğrenci başına düşen eğitim alanı	Oran	2020	1	55	0	1	1	0	9	9	0	Ulaşılamadı	
10	Öğrenci başına düşen kapalı alan	Sayı	2020	46,2000	38	0	46	46	22,7800	26	26	0	Kısmen Ulaşıldı	
11	Öğrenci değişim programlarından yararlanan öğrencilerin oranı	Oran	2020	99	100	0	99	99	72	93	93	0	Kısmen Ulaşıldı	
12	Öğretim üyesi başına düşen öğrenci sayısı	Oran	2020	81	95	0	81	81	66	44	44	0	Ulaşılamadı	
13	Sağlık bilimleri kontenjan doluluk oranı	Sayı	2020	1	3	0	0	0	0	0	0	0	Ulaşılamadı	
14	Sosyal bilimler kontenjan doluluk oranı	Sayı	2020	1	3	0	1	1	0	0	0	0	Ulaşılamadı	
15	Teknokent veya Teknoloji Transfer Ofisi (TTO) projelerine katılan öğrenci sayısı	Sayı	2020	1	2	0	5	5	1	5	5	0	Aşıldı	
16	Uluslararası kuruluşlarla ortak uygulanan eğitim programı sayısı	Sayı	2020	11	15	0	10	10	11	11	11	0	Kısmen Ulaşıldı	
17	Yabancı dilde eğitim veren program sayısı	Sayı	2020	297	350	0	525	525	406	365	365	0	Aşıldı	
18	Yabancı uyruklu akademisyen sayısı	Oran	0	0	0	0	0	0	0	0	0	0	Ulaşılamadı	
19	Yabancı uyruklu öğrenci sayısı	Sayı	300	297	300	330	525	525	397	298	298	0	Aşıldı	
Değerlendirme		<p>Ön lisans eğitimi, Lisans Eğitimi ve Lisansüstü Eğitim hedefine bağlı olan akademisyenlerin yetiştirilmesi performans göstergesine ilişkin veriler kurumumuz bünyesinde temin edilmiştir. 2021 yılında devam eden covid-19 salgını sebebiyle projeler ile eğitim ve öğretim dönüşümlü ve uzaktan çalışma şeklinde yürütülmektedir. Hedefe ait performans gösterge verileri yılın ilk çeyreğinde mevcut ödenekler ile yürütülmeye çalışılmıştır. Üniversitemizde yürütülen çalışmalar arasında eğitim ve öğretim faaliyetine ilişkin hizmetler devam etmektedir. Yıl içerisinde sonraki dönemler içerisinde yılsonu için hedeflenen gösterge rakamına ulaşılması planlanmaktadır.</p> <p>Yılın ilk iki döneminde pandeminin etkisiyle duran çalışmalar bu dönemde eğitim öğretimin yüz yüze yapılmaya başlanması ile birlikte yılsonu için öngörülen değere ulaşılması hedeflenmektedir.</p> <p>Bu dönem içerisinde devam eden eğitim faaliyetleri kapsamında mesleki yeterlilik alanında ülkemizde farklı alanlara hitap edecek olan bölümlerin açılması sağlanmaktadır. 2022 yılında hedeflenen değere ulaşılması öngörülmektedir.</p>												
		2021												
		YÜKSEKÖĞRETİM												
		YÜKSEKÖĞRETİMDE ÖĞRENCİ YAŞAMI												
Yıl:		Yükseköğretim öğrencilerine sunulan beslenme ve barınma hizmetlerinin kalitesinin artırılması; öğrencilerin kişisel ve sosyal gelişimi desteklenerek yaşam kalitesinin yükseltilmesi												
Programın Adı:														
Alt Programın Adı:														
Alt Program Hedefi:		Ölçü Birimi	Önceki Dönem Grç		Hedeflenen Gösterge Değeri	Yılsonu Gerçekleşme Tahmini	Gerçekleşme					Gerçekleşme Oranı	Gerç. Durumu	
			Yılı	Değeri			1. Üç Aylık	2. Üç Aylık	3. Üç Aylık	4. Üç Aylık	Yılsonu Değeri			
		Sayı	0	0	0	0	0	0	0	0	0	0	Ulaşılamadı	
Gösterge Adı		Sayı	2020	9.900	9.300	0	9.900	9.900	10.831	11.750	11.750	0	Aşıldı	
		Metre kare	2020	1,6000	1,7000	0	1,6000	1,6000	1,6000	1,6000	1,6000	0	Kısmen Ulaşıldı	
S.		Barınma hizmetlerinden yararlanan öğrenci sayısı	Sayı	2020	54	65	0	54	54	55	58	58	0	Kısmen Ulaşıldı
		Beslenme hizmetlerinden yararlanan öğrenci sayısı	Sayı	2020	2	120	0	6	5	0	9	20	0	Ulaşılamadı

Tablo 67 : Performans Göstergesi Gerçekleşmeleri İzleme Formu-form 3 (3 Aylık)-5

1	Öğrenci başına düşen sosyal donatı alanı	TL	0	0	0	0	0	0	0	0	0	0	Ulaşılamadı
2	Öğrenci kulüp ve topluluk sayısı	TL	2020	10,4800	10,4800	0	31,4400	31,4400	31,4400	34,3600	128,6800	0	Ulaşıldı
3	Sosyal, kültürel ve sportif faaliyet sayısı	Oran	2020	80	80	0	0,8000	0,8000	0,8000	80	80	0	Ulaşıldı
Değerlendirme		<p>Öğrenci Yaşamı hedefine bağlı olan akademisyenlerin yetiştirilmesi performans göstergesine ilişkin veriler kurumumuz bünyesinde temin edilmiştir. 2021 yılında devam eden covid-19 salgını sebebiyle projeler ile eğitim ve öğretim dönüşümlü ve uzaktan çalışma şeklinde yürütülmektedir. Hedefe ait performans göstergesi verileri yılın ilk çeyreğinde mevcut ödenekler ile yürütülmeye çalışılmıştır. Üniversitemizde yürütülen çalışmalar arasında öğrenci yaşamına ait sosyal sağlık ve kültürel faaliyetler eğitim ve öğretim faaliyetine destek verecek şekilde devam etmektedir. Yıl içerisinde sonraki dönemler içerisinde yılsonu için hedeflenen göstergesi rakamına ulaşılması planlanmaktadır.</p> <p>Yıl ilk iki döneminde pandeminin etkisiyle durağan seyreden çalışmalar bu dönemde eğitim öğretimin yüz yüze yapılmaya başlanması ile birlikte yılsonu için öngörülen değere ulaşılması hedeflenmektedir.</p> <p>Yılın 4. döneminde yüz yüze devam eğitim ve öğretim faaliyetleri devam etmektedir. Öğrenci yaşamına ait hizmetler sürmektedir. 2022 yılında hedeflenen değere ulaşılması öngörülmektedir.</p>											

Tablo 68 : Performans Göstergesi Sonuçları Formu (Forma) -1

PERFORMANS GÖSTERGESİ SONUÇLARI FORMU (FORM4)						
Program	Alt Program	Alt Program Hedefi	Performans Göstergesi	Hedeflenen Göstergesi Değeri	Yılsonu Gerçekleşme Değeri	Gerç. Durumu
Araştırma, Geliştirme ve Yenilik	Araştırma Altyapıları	Ülkemizin bilgi birikiminin artırılmasına ve teknolojik gelişimine katkıda bulunmak üzere yükseköğretim kurumlarında araştırma altyapılarının kurulması ve kapasitelerinin güçlendirilmesi	Araştırma altyapısı projesi tamamlanma oranı	80	95	Kısmen Ulaşıldı
Araştırma, Geliştirme ve Yenilik	Yükseköğretimde Bilimsel Araştırma ve Geliştirme	Yükseköğretim kurumlarında inovasyon amaçlı bilimsel çalışmaların artırılması	Ar-ge'ye harcanan bütçenin toplam bütçeye oranı	0	0	Ulaşılamadı
			Ar-ge sonucu ortaya çıkan ürünlere ilişkin alınan patent sayısı	7	0	Ulaşılamadı
			Ar-ge sonucu ticarileştirilen ürün sayısı	0	0	Ulaşılamadı
			Araştırma merkezleri gelir miktarı	0	0	Ulaşılamadı

Tablo 68 : Performans Göstergesi Sonuçları Formu (Forma) -2

			Araştırma merkezlerinin sanayi ile yaptığı proje sayısı	3	0	Ulaşılamadı
			BAP kapsamında desteklenen araştırma projeleri sayısı	50	6	Ulaşılamadı
			Öğretim elemanı başına düşen ar-ge proje sayısı	0,1200	0,0100	Kısmen Ulaşıldı
			Patent, faydalı model ve endüstriyel tasarım başvuru sayısı	0	0	Ulaşılamadı
			Ulusal ve uluslararası kuruluşlar tarafından desteklenen ar-ge projesi sayısı	0	8	Ulaşıldı
			Uluslararası endekslerde yer alan bilimsel yayın sayısı	0	152	Kısmen Ulaşıldı
Hayat Boyu Öğrenme	Yükseköğretim Kurumları Sürekli Eğitim Faaliyetleri	Toplumun tüm kesimlerine ihtiyaç duyduğu alanlarda eğitimler verilmesi, kamu kurum ve kuruluşları, özel sektör ve uluslararası kuruluşlarla işbirliğinin gelişmesine katkıda bulunulması	Dezavantajlı gruplara yönelik sosyal entegrasyon ve kapsayıcılığa ilişkin yapılan faaliyet sayısı	0	0	Ulaşılamadı
			Eğitim programlarına başvuran kişi sayısı	250	0	Ulaşılamadı
			Mezunlara yönelik gerçekleştirilen faaliyet sayısı	0	0	Ulaşılamadı
			Sürekli Eğitim Merkezi (SEM) ve Dil Merkezi (DİLMER) tarafından mesleki eğitime yönelik verilen sertifika sayısı	300	0	Ulaşılamadı
			Tamamlanan sosyal sorumluluk projeleri sayısı	0	0	Ulaşılamadı
			Üniversitenin çevrecilik alanlarında aldığı ödül sayısı	0	6	Ulaşıldı
			Yükseköğretim	Öğretim Elemanlarına Sağlanan Burs ve Destekler	Alanında yetkin, araştırmacı, bilgi üreten ve aktaran akademisyenler yetiştirilmesi	SCI, SCI-Expanded, SSCI ve AHCI kapsamındaki dergilerde öğretim elemanı başına düşen yayın sayısı
Araştırma bursundan yararlanan öğrenci sayısı	0	8				Kısmen Ulaşıldı
YÖK tarafından öncelikli alanlarında sağlanan burslardan yararlanan doktora öğrenci sayısı	10	9				Ulaşıldı
YÖK tarafından sağlanan yurtdışında yabancı dil yeterliliklerinin artırılmasına yönelik burslardan yararlanan sayısı	3	0				Ulaşılamadı
Yükseköğretim Kurulu, Türkiye Bilimler Akademisi ve TÜBİTAK bilim, teşvik ve sanat ödülleri sayısı	2	0				Ulaşılamadı
Yükseköğretim	Ön Lisans Eğitimi, Lisans Eğitimi ve Lisansüstü Eğitim	Mesleki yeterlilik sahibi ve gelişime açık mezunlar yetiştirilmesi				Doktora eğitimini tamamlayanların sayısı
			Eğitim bilimleri kontenjan doluluk oranı	100	99	Kısmen Ulaşıldı

Tablo 68 : Performans Göstergesi Sonuçları Formu (Forma) -3

			Eğitimin program süresinde bitirilme oranı	69	67	Kısmen Ulaşıldı
			Fen bilimleri kontenjan doluluk oranı	50	43	Kısmen Ulaşıldı
			Kütüphanede bulunan basılı ve elektronik kaynak sayısı	25.000	375.490	Aşıldı
			Kütüphanede bulunan öğrenci başına düşen basılı ve elektronik kaynak sayısı	5	37,5900	Aşıldı
			Kütüphaneden yararlanan kişi sayısı	20.000	116.560	Aşıldı
			Lisansüstü öğrencilerin toplam öğrenciler içindeki payı	15	13,7000	Kısmen Ulaşıldı
			Öğrenci başına düşen eğitim alanı	0,8800	4,4500	Aşıldı
			Öğrenci başına düşen kapalı alan	7,3000	8,8400	Aşıldı
			Öğrenci değişim programlarından yararlanan öğrencilerin oranı	55	9	Ulaşılamadı
			Öğretim üyesibaşına düşen öğrenci sayısı	38	26	Kısmen Ulaşıldı
			Sağlık bilimleri kontenjan doluluk oranı	100	93	Kısmen Ulaşıldı
			Sosyal bilimler kontenjan doluluk oranı	95	44	Ulaşılamadı
			Teknokent veya Teknoloji Transfer Ofisi (TTO) projelerine katılan öğrenci sayısı	3	0	Ulaşılamadı
			Uluslararası kuruluşlarla ortak uygulanan eğitim programı sayısı	3	0	Ulaşılamadı
			Yabancı dilde eğitim veren program sayısı	2	5	Aşıldı
			Yabancı uyruklu akademisyen sayısı	15	11	Kısmen Ulaşıldı
			Yabancı uyruklu öğrenci sayısı	350	365	Aşıldı
			Yan dal ve çift ana dal programından mezun olanların toplam mezun sayısına oranı	0	0	Ulaşılamadı
Yükseköğretim	Yükseköğretimde Öğrenci Yaşamı	Yükseköğretim öğrencilerine sunulan beslenme ve barınma hizmetlerinin kalitesinin artırılması; öğrencilerin kişisel ve sosyal gelişimi desteklenerek yaşam kalitesinin yükseltilmesi	Barınma hizmetlerinden yararlanan öğrenci sayısı	0	0	Ulaşılamadı
			Beslenme hizmetlerinden yararlanan öğrenci sayısı	9.300	11.750	Aşıldı
			Öğrenci başına düşen sosyal donatı alanı	1,7000	1,6000	Kısmen Ulaşıldı
			Öğrenci kulüp ve topluluk sayısı	65	58	Kısmen Ulaşıldı
			Sosyal, kültürel ve sportif faaliyet sayısı	120	20	Ulaşılamadı
			Yükseköğretimde öğrenci başına barınma harcaması	0	0	Ulaşılamadı
			Yükseköğretimde öğrenci başına beslenme harcaması	10,4800	128,6800	Ulaşıldı

Tablo 68 : Performans Göstergesi Sonuçları Formu (Forma) -4

Yükseköğretimde öğrenci yaşamından memnuniyet oranı	80	80	Ulaşıldı
Yükseköğretimde öğrencilere sunulan sağlık hizmetinden yararlanan öğrenci sayısının toplam öğrenci sayısına oranı	0	0	Ulaşılamadı

3. Stratejik Planın Değerlendirilmesi

Kamu İdarelerince Hazırlanacak Stratejik Planlar ve Performans Programları İle Faaliyet Raporlarına İlişkin Usul ve Esaslar Hakkında 22.04.2021 tarihli ve 31462 sayılı Resmi Gazetede yayımlanarak yürürlüğe girmiştir. Bu yönetmelik doğrultusunda Üniversitemizin 2021-2025 Dönemi Stratejik Plan'ı hazırlanmıştır. 2021 yılı Stratejik Planın Değerlendirilmesi raporunda toplam 5 amaca ilişkin: 21 hedef belirlenmiştir. Değerlendirme raporu, 2021- 2025 Dönemi Stratejik Plan'ın 2021 yılı hedeflere ve hedeflere ait performans göstergelerine ulaşma oranları dikkate alınarak hazırlanmıştır. Raporla; stratejik planda belirlenmiş olan amaç ve hedefler, sorumlu birim ve performans göstergeleri bazında değerlendirilmiş ve her bir performans göstergesi için performans değerleri yüzde olarak hesaplanmıştır. Harcama birimleri dışında diğer akademik ve idari birimlerden sorumlu oldukları hedeflere ilişkin izleme verilerinin hazırlanması istenilmiştir. Birimlerden gelen verilere göre Strateji Geliştirme Daire Başkanlığı birimi tarafından raporun nihai oluşturulmuştur. Hedeflere ilişkin sapmanın nedenleri ve saptamalara karşın alınacak önlemler tespit edilerek, performans göstergelerine ilişkin değerlendirmeler: İlgililik, etkililik, etkinlik ve sürdürülebilirlik bazında yapılmıştır



Tablo 69 : Stratejik Plan Değerlendirme Tablosu-1

A1	Eğitim Öğretim Kalitesini Arttırmak				
H1.1	Üniversitemizi Tercih Eden Öğrenci Sayısını Her Yıl %10 Oranında Arttırmak				
Amacın İlgili Olduğu Program/Alt Program Adı	Araştırma, Geliştirme ve Yenilik/Yükseköğretimde Bilimsel Araştırma ve Geliştirme Yükseköğretim/Yükseköğretimde Öğrenci Yaşamı Hayat Boyu Öğrenme/Yükseköğretim Kurumları Sürekli Eğitim Faaliyetleri				
Amacın İlişkili Olduğu Alt Program Hedefi	Yükseköğretim kurumlarında inovasyon amaçlı bilimsel çalışmaların artırılması Toplumun tüm kesimlerine ihtiyaç duyduğu alanlarda eğitimler verilmesi, kamu kurum ve kuruluşları, özel sektör ve uluslararası kuruluşlarla işbirliğinin gelişmesine katkıda bulunulması Yükseköğretim öğrencilerine sunulan beslenme ve barınma hizmetlerinin kalitesinin artırılması, Öğrencilerin kişisel ve sosyal gelişimi desteklenerek yaşam kalitesinin yükseltilmesi				
H1.1 Performansı	$(100 \times 0,20) + (97 \times 0,20) + (100 \times 0,20) + (45 \times 0,20) + (73 \times 0,20) = \%83$				
Sorumlu Birim	Öğrenci İşleri Daire Başkanlığı				
Performans Göstergesi	Hedefe Etkisi (%)	Plan Dönemi Başlangıç Değeri (A)	Değerlendirme Dönemindeki Yılsonu Hedeflenen Değer (B)	Değerlendirme Dönemindeki Gerçekleşme Değeri (C)	Performans (%) (C-A)/(B-A)
PG1.1.1: Düzenlenen tanıtım faaliyetlerinin sayısı	20%	20	21	21	%100
PG1.1.2: Fakülte ve bölümlere en yüksek puanla yerleşen öğrencilerin başarı sıralaması ortalaması	20%	151.000	145.000	142.000	%97
PG1.1.3: Mezun olan öğrencilerin ilk iki yıl içerisinde istihdam katılım oranı	20%	15	17	41	%100
PG1.1.4: Tanıtım amaçlı basılan materyal (bülten, broşür, katalog, ajanda, vs.) sayısı	20%	21.000	11.000	5.000	%45
PG1.1.5: Yerleşen öğrenci sayısının kontenjansayısına oranı	20%	82	85	62,53	%73
Hedefe İlişkin Değerlendirmeler					
PG1.1.3: Bu durumu kontrol edecek programımız mevcut değildir. Önümüzdeki yıl içerisinde programımız temin edildiği anda yeniden durum değerlendirmesi yapılacaktır.					

Tablo 69 : Stratejik Plan Değerlendirme Tablosu-2

A1	Eğitim Öğretim Kalitesini Arttırmak				
H1.2	Nitelikli Öğrenci Sayısını Her Yıl En Az % 5 Oranında Arttırmak				
Amacın İlgili Olduğu Program/Alt ProgramAdı	Araştırma, Geliştirme ve Yenilik/Yükseköğretimde Bilimsel Araştırma ve Geliştirme Yükseköğretim/Yükseköğretimde Öğrenci Yaşamı Hayat Boyu Öğrenme/Yükseköğretim Kurumları Sürekli Eğitim Faaliyetleri				
Amacın İlişkili Olduğu Alt ProgramHedefi	Yükseköğretim kurumlarında inovasyon amaçlı bilimsel çalışmaların artırılması Toplumun tüm kesimlerine ihtiyaç duyduğu alanlarda eğitimler verilmesi, kamu kurum ve kuruluşları, özel sektör ve uluslararası kuruluşlarla işbirliğinin gelişmesine katkıda bulunulması Yükseköğretim öğrencilerine sunulan beslenme ve barınma hizmetlerinin kalitesinin artırılması; öğrencilerin kişisel ve sosyal gelişimi desteklenerek yaşam kalitesinin yükseltilmesi				
H1.2 Performansı	$(100 \times 0,30) + (57 \times 0,30) + (0 \times 0,10) + (68 \times 0,20) + (100 \times 0,10) = \%70,78$				
Sorumlu Birim	Öğrenci İşleri Daire Başkanlığı				
Performans Göstergesi	Hedefe Etkisi (%)	Plan Dönemi Başlangıç Değeri (A)	Değerlendirme Dönemindeki Yılsonu Hedeflenen Değer (B)	Değerlendirme Dönemindeki Gerçekleşme Değeri (C)	Performans(%) (C-A)/(B-A)
PG1.2.1: Normal süresinde mezun olan öğrenci sayısı	30%	1040	1100	1446	%100
PG1.2.2:Açılan lisansüstü programların sayısı	30%	6	7	4	%57
PG1.2.3:Öğrencilerin diğer kurumlardan aldığı sertifika sayısı	10%	1	1	0	%0
PG1.2.4: Öğretim elemanı başına düşen öğrencisayısı	20%	41	38	26	%68
PG1.2.5: Özel sektör ve sanayi uygulamalarına yönelik gerçekleştirilentez sayısı	10%	2	3	4	%100
Hedefe İlişkin Değerlendirmeler					
PG1.2.2: Göstergeye ait program sayıları YÖK'ten yapılan talep neticesinde reddedilmiştir. Önümüzdeki dönem içerisinde yeniden bölüm açılması talep edilecektir.					
PG1.2.3: Bu durumu kontrol edecek program, bilgi veya belge mevcut değildir. 2022 yılı içerisinde mevcut bilgilere erişim sağlanması adına program temin edilmesi yönünde çalışmalar sürdürülecektir.					

Tablo 69 : Stratejik Plan Değerlendirme Tablosu-3

A1	Eğitim Öğretim Kalitesini Arttırmak				
H1.3	Eğitim-Öğretim Programlarını Geliştirmek ve Çeşitlendirmek				
Amacın İlgili Olduğu Program/Alt Program Adı	Araştırma, Geliştirme ve Yenilik/Yükseköğretimde Bilimsel Araştırma ve Geliştirme Yükseköğretim/Yükseköğretimde Öğrenci Yaşamı Hayat Boyu Öğrenme/Yükseköğretim Kurumları Sürekli Eğitim Faaliyetleri				
Amacın İlişkili Olduğu Alt Program Hedefi	Yükseköğretim kurumlarında inovasyon amaçlı bilimsel çalışmaların artırılması Toplumun tüm kesimlerine ihtiyaç duyduğu alanlarda eğitimler verilmesi, kamu kurum ve kuruluşları, özel sektör ve uluslararası kuruluşlarla işbirliğinin gelişmesine katkıda bulunulması Yükseköğretim öğrencilerine sunulan beslenme ve barınma hizmetlerinin kalitesinin artırılması; öğrencilerin kişisel ve sosyal gelişimi desteklenerek yaşam kalitesinin yükseltilmesi				
H1.3 Performansı	$(100 \times 0,20) + (10 \times 0,10) + (100 \times 0,10) + (93 \times 0,20) + (0 \times 0,40) = \%49,60$				
Sorumlu Birim	Öğrenci İşleri Daire Başkanlığı				
Performans Göstergesi	Hedefe Etkisi (%)	Plan Dönemi Başlangıç Değeri (A)	Değerlendirme Dönemindeki Yıllık Hedeflenen Değer (B)	Değerlendirme Dönemindeki Gerçekleşme Değeri (C)	Performans (%) (C-A)/(B-A)
PG1.3.1: Yan dal/çift ana dal programlarına katılan öğrenci sayısı	20%	0	2	12	%100
PG1.3.2: Paydaş ve toplum beklentileri doğrultusunda güncellenen müfredat sayısı	10%	10	11	1	%10
PG1.3.3: Uzaktan öğretimle verilen ders sayısı	10%	3	3	1100	%100
PG1.3.4: Seçmeli ders sayısının zorunlu dersler içindeki payı	20%	30	32	30	%93
PG1.3.5: Öğrenciye uygulanan AKTS yükü anketi sayısı	40%	2	2	0	%0
Hedefe İlişkin Değerlendirmeler					
PG1.3.2: YÖK'ten gelen yazı doğrultusunda sadece Iğdır Meslek Yüksekokulu "Özel Güvenlik ve Koruma" Bölümü müfredatı güncellenmiştir. Önümüzdeki dönem içerisinde müfredat güncelleme çalışması yapılacaktır.					
PG1.3.5: 2021 yılında anket çalışması yapılmamıştır. Önümüzdeki dönem içerisinde öğrenci otomasyonu aracılığıyla anket çalışması yapılacaktır.					

Tablo 69 : Stratejik Plan Değerlendirme Tablosu-4

A1	Eğitim Öğretim Kalitesini Arttırmak				
H1.4	Öğrencilerin Uluslararası Deneyimlerini Güçlendirmek				
Amacın İlgili Olduğu Program/Alt Program Adı	Araştırma, Geliştirme ve Yenilik/Yükseköğretimde Bilimsel Araştırma ve Geliştirme Yükseköğretim/Yükseköğretimde Öğrenci Yaşamı Hayat Boyu Öğrenme/Yükseköğretim Kurumları Sürekli Eğitim Faaliyetleri				
Amacın İlişkili Olduğu Alt Program Hedefi	Yükseköğretim kurumlarında inovasyon amaçlı bilimsel çalışmaların artırılması Toplumun tüm kesimlerine ihtiyaç duyduğu alanlarda eğitimler verilmesi, kamu kurum ve kuruluşları, özel sektör ve uluslararası kuruluşlarla işbirliğinin gelişmesine katkıda bulunulması Yükseköğretim öğrencilerine sunulan beslenme ve barınma hizmetlerinin kalitesinin artırılması; öğrencilerin kişisel ve sosyal gelişimi desteklenerek yaşam kalitesinin yükseltilmesi				
H1.4 Performansı	$(90 \times 0,20) + (14 \times 0,20) + (85 \times 0,30) + (23 \times 0,20) = \%50,90$				
Sorumlu Birim	Dış İlişkiler Koordinatörlüğü				
Performans Göstergesi	Hedefe Etkisi (%)	Plan Dönemi Başlangıç Değeri (A)	Değerlendirme Dönemindeki Yılsonu Hedeflenen Değer (B)	Değerlendirme Dönemindeki Gerçekleşme Değeri (C)	Performans (%) (C-A)/(B-A)
PG1.4.1: Yurtdışı eğitim için protokolsayısı	20%	96	106	96	%90
PG1.4.2:Uluslararası staj programlarına katılan öğrenci sayısı	20%	4	7	1	%14
PG1.4.3:Erasmus programına katılan öğrenci sayısı	30%	18	20	17	%85
PG1.4.4: Sertifika, kurs, sınav vb. yollarla yabancı dil yeterliliğini belgeleyebilen öğrenci sayısı	20%	10	13	3	%23
Hedefe İlişkin Değerlendirmeler					
PG1.4.1: Hedefe ulaşılması amaçlanmaktadır. Bir sonraki dönem içerisinde protokol sayısında artış beklenmektedir.					
PG1.4.2: Hedefe ulaşılması amaçlanmaktadır. Bir sonraki yıl içerisinde staj programına katılan öğrenci sayısına yönelik artış beklenmektedir.					
PG1.4.3: Plan dönemi içerisinde 2022 yılında Erasmus programına katılan öğrenci sayısında artış beklenmektedir.					
PG1.4.4: Hedeflenen değer mevcut yılın ilk altı ayında uzaktan eğitim ve öğretimin sürdürülmesi sebebiyle istenilen değere ulaşamamıştır. Bir sonraki yıl içerisinde artış olacağı beklenmektedir.					

Tablo 69 : Stratejik Plan Değerlendirme Tablosu-5

A1	Eğitim Öğretim Kalitesini Arttırmak				
H1.5	Eğiticilerin Eğitimi Programını Güçlendirmek				
Amacın İlgili Olduğu Program/Alt Program Adı	Araştırma, Geliştirme ve Yenilik/Yükseköğretimde Bilimsel Araştırma ve Geliştirme, Yükseköğretim/Yükseköğretimde Öğrenci Yaşamı Hayat Boyu Öğrenme/Yükseköğretim Kurumları Sürekli Eğitim Faaliyetleri				
Amacın İlişkili Olduğu Alt Program Hedefi	Yükseköğretim kurumlarında inovasyon amaçlı bilimsel çalışmaların artırılması, Toplumun tüm kesimlerine ihtiyaç duyduğu alanlarda eğitimler verilmesi, kamu kurum ve kuruluşları, özel sektör ve uluslararası kuruluşlarla işbirliğinin gelişmesine katkıda bulunulması Yükseköğretim öğrencilerine sunulan beslenme ve barınma hizmetlerinin kalitesinin artırılması; öğrencilerin kişisel ve sosyal gelişimi desteklenerek yaşam kalitesinin yükseltilmesi				
H1.5 Performansı	(20x0,20) + (100x0,20)+ (25x0,10)+ (100x0,20)+ (34x0,30)=%56,70				
Sorumlu Birim	Öğrenci İşleri Daire Başkanlığı				
Performans Göstergesi	Hedefe Etkisi (%)	Plan Dönemi Başlangıç Değeri (A)	Değerlendirme Dönemindeki Yıllık Hedeflenen Değer (B)	Değerlendirme Dönemindeki Gerçekleşme Değeri (C)	Performans (%) (C-A)/(B-A)
PG1.5.1: Çağdaş öğretim yöntemleri, ölçme ve değerlendirme, öğretim teknolojileri, sunum ve soru hazırlama becerileri vb. konularda düzenlenen eğitimlere katılan akademik personel sayısı	20%	58	65	12	%20
PG1.5.2: Çağdaş öğretim yöntemleri, ölçme ve değerlendirme, öğretim teknolojileri, sunum ve soru hazırlama becerileri vb. konularda düzenlenen eğitim sayısı	20%	2	3	7	%100
PG1.5.3: Öğretim elemanı başına düşen haftalık ders sayısı	10%	21	20	4	%25
PG1.5.4: Öğretim elemanı tarafından uygulanan iyi uygulama örnek sayısı	20%	3	4	5	%100
PG1.5.5: Ders değerlendirmeleriyle ilgili geribildirimde bulunan öğrenci sayısı	30%	5760	6500	2181	%34
Hedefe İlişkin Değerlendirmeler					
PG1.5.1: 2021 yılı ilk altı ayda pandemi sebebiyle uzaktan çalışması yürütüldüğü için söz konusu verilerde düşüş meydana gelmiştir. 2022 yılı içerisinde eğitimlere katılım arttırılacaktır.					
PG1.5.3: Öğretim elemanı sayısındaki artış sebebiyle ders saati sayısında azalma meydana gelmiştir. Bir sonraki yıl hedeflenen gösterge değerine ulaşılması sağlanacaktır.					
PG1.5.4: 2021 Yılında anket çalışması yapılmadığı için verilere ulaşılamamaktadır. Önümüzdeki dönem içerisinde anket çalışması yapılacaktır.					

Tablo 69 : Stratejik Plan Değerlendirme Tablosu-6

A2	Araştırma-Geliştirme ve Bilimsel Yayın Faaliyetlerini Nitelik ve Nicelik Yönünden Geliştirmek				
H2.1	Araştırma Kaynakları Oluşturmak ve Destek Sistemi Kurmak				
Amacın İlgili Olduğu Program/Alt Program Adı	Araştırma, Geliştirme ve Yenilik/Araştırma Altyapıları Araştırma, Geliştirme ve Yenilik/Yükseköğretimde Bilimsel Araştırma ve Geliştirme Hayat Boyu Öğrenme/Yükseköğretim Kurumları Sürekli Eğitim Faaliyetleri Yükseköğretim/Ön Lisans Eğitimi, Lisans Eğitimi ve Lisansüstü Eğitim				
Amacın İlişkili Olduğu Alt Program Hedefi	Ülkemizin bilgi birikiminin artırılmasına ve teknolojik gelişimine katkıda bulunmak üzere yükseköğretim kurumlarında araştırma altyapılarının kurulması ve kapasitelerinin güçlendirilmesi, Yükseköğretim kurumlarında inovasyon amaçlı bilimsel çalışmaların artırılması, toplumun tüm kesimlerine ihtiyaç duyduğu alanlarda eğitimler verilmesi, kamu kurum ve kuruluşları, özel sektör ve uluslararası kuruluşlarla işbirliğinin gelişmesine katkıda bulunulması Mesleki yeterlilik sahibi ve gelişime açık mezunlaryetiştirilmesi				
H2.1 Performansı	(100x0,30) + (100x0,30)+ (100x0,20)+ (100x0,20)=%100				
Sorumlu Birim	Bilimsel Araştırma Projeleri Koordinatörlüğü (BAP)				
Performans Göstergesi	Hedefe Etkisi (%)	Plan Dönemi Başlangıç Değeri (A)	Değerlendirme Dönemindeki Yıllık Hedeflenen Değer (B)	Değerlendirme Dönemindeki Gerçekleşme Değeri (C)	Performans (%) (C-A)/(B-A)
PG2.1.1: Yeni başlatılan, devam eden ve tamamlanan kamu-özel finansmanlı araştırma proje sayısı	30%	5	6	8	%100
PG2.1.2: Kamu-özel finansmanlı projelere harcanan yıllık tutarın tahsis edilen yıllık finansmana oranı (%)	30%	0,53	0,54	0,55	%100
PG2.1.3: Uluslararası ortaklı/destekli proje sayısı	20%	0	1	1	%100
PG2.1.4: Teknopark şirketleriyle birlikte yürütülen Ar-Ge proje sayısı	20%	0	1	1	%100
Hedefe İlişkin Değerlendirmeler					
PG2.1.1: Yeni başlatılan, devam eden ve tamamlanan kamu-özel finansmanlı araştırma proje sayısı tespit edilen ihtiyaçlar karşıladı. Öğretim elemanlarının girişimci yönünün açığa çıkarılması ve proje yazmalarının teşvik edilmesi hedeflenmektedir.					
PG2.1.2: Üniversite-sanayi işbirliğini artıracak faaliyetler düzenlenmesi hedeflenmektedir.					
PG2.1.3: Uluslararası ortaklı/destekli proje sayısında artma olmamıştır. Öğretim elemanlarının uluslararası eğitim ve öğretime katkı sağlayacak bilimsel etkinliklere katılımı desteklenmesi hedeflenmektedir.					
PG2.1.4: Teknopark şirketleriyle birlikte yürütülen Ar-Ge proje sayısı artma olmamıştır. Dış paydaşlar ile işbirliğinin artırılması hedeflenmektedir.					

Tablo 69 : Stratejik Plan Değerlendirme Tablosu-7

A2	Araştırma-Geliştirme ve Bilimsel Yayın Faaliyetlerini Nitelik ve Nicelik Yönünden Geliştirmek				
H2.2	Öğretim Elemanlarının Ulusal ve Uluslararası Bilimsel Yayın ve Etkinlik Sayısını Arttırmak				
Amacın İlgili Olduğu Program/Alt Program Adı	Araştırma, Geliştirme ve Yenilik/Araştırma Altyapıları Araştırma, Geliştirme ve Yenilik/Yükseköğretimde Bilimsel Araştırma ve Geliştirme Hayat Boyu Öğrenme/Yükseköğretim Kurumları Sürekli Eğitim Faaliyetleri Yükseköğretim/n Lisans Eğitimi, Lisans Eğitimi ve Lisansüstü Eğitim				
Amacın İlişkili Olduğu Alt Program Hedefi	Ülkemizin bilgi birikiminin artırılmasına ve teknolojik gelişimine katkıda bulunmak üzere yükseköğretim kurumlarında araştırma altyapılarının kurulması ve kapasitelerinin güçlendirilmesi Yükseköğretim kurumlarında inovasyon amaçlı bilimsel çalışmaların artırılması Toplumun tüm kesimlerine ihtiyaç duyduğu alanlarda eğitimler verilmesi, kamu kurum ve kuruluşları, özel sektör ve uluslararası kuruluşlarla işbirliğinin gelişmesine katkıda bulunulması Mesleki yeterlilik sahibi ve gelişime açık mezunlar yetiştirilmesi				
H2.2 Performansı	$(100 \times 0,20) + (100 \times 0,20) + (100 \times 0,20) + (90 \times 0,20) + (100 \times 0,20) = \%98$				
Sorumlu Birim	Kütüphane ve Dokümantasyon Daire Başkanlığı				
Performans Göstergesi	Hedefe Etkisi (%)	Plan Dönemi Başlangıç Değeri (A)	Değerlendirme Dönemindeki Yılsonu Hedeflenen Değer (B)	Değerlendirme Dönemindeki Gerçekleşme Değeri (C)	Performans (%) (C-A)/(B-A)
PG2.2.1: Öğretim elemanı başına düşen SCI, SCI-Expanded, SSCI ve AHCI indekslerinde yer alan uluslararası yayınsayıları	20%	0,27	0,50	1	%100
PG2.2.2:Ulusal yayınsayıları	20%	40	60	217	%100
PG2.2.3:Öğretim elemanlarının fikri ve sınai mülkiyet hakkı sayısı	20%	74	80	242	%100
PG2.2.4:Bilimsel etkinliklere katılım sayısı	20%	268	300	270	%90
PG2.2.5: Öğretim elemanı başına düşen atıf sayısı	20%	0,34	0,45	0.96	%100
Hedefe İlişkin Değerlendirmeler					
<p>PG2.2.1 Öğretim elemanı başına düşen SCI, SCI-Expanded, SSCI ve AHCI indekslerinde yer alan uluslararası yayın sayıları yılsonu hedeflenen değer üstünde bir gelişime gözlenmektedir. Bu da gösteriyor ki akademik personellerimize kütüphaneden faydalandıkları elektronik veri tabaları ve basılı kaynaklarımızın her geçen gün attığı gibi akademik personellerimizin yayınları da kütüphanede ki nitelikli kaynakların sayısı ve yenilikçi hizmetin artışıyla birlikte gelişim göstermektedir.</p> <p>PG2.2.2: Ulusal yayın sayıları yılsonu hedeflenen değer üstünde bir gelişime gözlenmektedir.</p> <p>PG2.2.3:Öğretim elemanlarının fikri ve sınai mülkiyet hakkı bilgileri Akademik Bilgi Sistemi(ABS) verileri sisteminden alınmıştır. Buna göre yılsonu hedeflenen değer üstünde bir gelişim gözlemlenmiştir.</p> <p>PG2.2.4:Bilimsel etkinliklere katılım sayısı Akademik Bilgi Sistemi(ABS) verilerine göre hedeflenen değer altındadır. Bu da sistem yeni olduğu için kaydını oluşturmayan akademisyenlerimiz olabilir, gelecek sene bu eksiklerin olmaması için tüm hocalarımıza bunu duyurarak hassasiyet göstermeleri için gerekli çalışmaları gerçekleştirilecektir.</p> <p>PG2.2.5: Öğretim elemanı başına düşen atıf sayısı hedeflenen değer üstünde bir gelişime bulunmaktadır.</p>					

Tablo 69 : Stratejik Plan Değerlendirme Tablosu-8

A2	Araştırma-Geliştirme ve Bilimsel Yayın Faaliyetlerini Nitelik ve Nicelik Yönünden Geliştirmek				
H2.3	Laboratuvar ve Araştırma Merkezlerinin Fiziki, Beşeri ve Teknolojik Altyapılarını %10 Oranında Güçlendirmek				
Amacın İlgili Olduğu Program/Alt Program Adı	Araştırma, Geliştirme ve Yenilik/Araştırma Altyapıları Araştırma, Geliştirme ve Yenilik/Yükseköğretimde Bilimsel Araştırma ve Geliştirme Hayat Boyu Öğrenme/Yükseköğretim Kurumları Sürekli Eğitim Faaliyetleri Yükseköğretim/Ön Lisans Eğitimi, Lisans Eğitimi ve Lisansüstü Eğitim				
Amacın İlişkili Olduğu Alt Program Hedefi	Ülkemizin bilgi birikiminin artırılmasına ve teknolojik gelişimine katkıda bulunmak üzere yükseköğretim kurumlarında araştırma altyapılarının kurulması ve kapasitelerinin güçlendirilmesi Yükseköğretim kurumlarında inovasyon amaçlı bilimsel çalışmaların artırılması Toplumun tüm kesimlerine ihtiyaç duyduğu alanlarda eğitimler verilmesi, kamu kurum ve kuruluşları, özel sektör ve uluslararası kuruluşlarla işbirliğinin gelişmesine katkıda bulunulması Mesleki yeterlilik sahibi ve gelişime açık mezunlaryetiştirilmesi				
H2.3 Performansı	$(100 \times 0,20) + (100 \times 0,20) + (100 \times 0,20) + (100 \times 0,20) + (100 \times 0,20) = \%100$				
Sorumlu Birim	Bilimsel Araştırma Projeleri Koordinatörlüğü (BAP)				
Performans Göstergesi	Hedefe Etkisi (%)	Plan Dönemi Başlangıç Değeri (A)	Değerlendirme Dönemindeki Yılsonu Hedeflenen Değer (B)	Değerlendirme Dönemindeki Gerçekleşme Değeri (C)	Performans (%) (C-A)/(B-A)
PG2.3.1: Öğrenci başına düşen araştırma amaçlı mekân büyüklüğü (m ²)	20%	0,32	0,35	0,36	%100
PG2.3.2: Üniversite tarafından bilimsel araştırma projelerine sağlanan destek miktarı	20%	40	45	57	%100
PG2.3.3: Akredite edilen laboratuvar sayısı	20%	25	27	27	%100
PG2.3.4: Aktif kullanılan laboratuvar ekipman ve cihazlarının sayısının toplam ekipman ve cihaz sayısına oranı	20%	94	96	102	%100
PG2.3.5: Ar-Ge projelerine katılan öğretim elemanı oranı	20%	0,10	0,12	0,15	%100
Hedefe İlişkin Değerlendirmeler					
PG2.3.1: Öğrenci başına düşen araştırma amaçlı mekân büyüklüğü (m ²) artma olmuştur. Mekânda erişilebilirlikle ilgili bütçe kapsamında eğitim ve idari binaların gerekliliklerinin karşılanması hedeflenmektedir.					
PG2.3.2: Üniversite tarafından bilimsel araştırma projelerine sağlanan destek miktarı artma olmuştur. Araştırmacılara sağlanan destek hizmetleri kapsamında genişletilmesi ve kalitesinin yükseltilmesi hedeflenmektedir.					
PG2.3.3: Akredite edilen laboratuvar sayısında artma olmamıştır. Araştırma altyapı proje sayısının artırılması hedeflenmektedir.					
PG2.3.4: Aktif kullanılan laboratuvar ekipman ve cihazlarının sayısının toplam ekipman ve cihaz sayısına oranında artma olmuştur. Araştırma faaliyetleri kapsamında yeni cihazların alınması planlanmaktadır.					
PG2.3.5: Ar-Ge projelerine katılan öğretim elemanı oranında artma olmuştur. Öğretim elemanlarının iş dünyasındaki ihtiyaçlarının karşılanması hedeflenmektedir.					

Tablo 69 : Stratejik Plan Değerlendirme Tablosu-9

A2	Araştırma-Geliştirme ve Bilimsel Yayın Faaliyetlerini Nitelik ve Nicelik Yönünden Geliştirmek				
H2.4	Yenilikçi Faaliyetleri Desteklemek ve Girişimciliği Teşvik Etmek				
Amacın İlgili Olduğu Program/Alt Program Adı	Araştırma, Geliştirme ve Yenilik/Araştırma Altyapıları Araştırma, Geliştirme ve Yenilik/Yükseköğretimde Bilimsel Araştırma ve Geliştirme Hayat Boyu Öğrenme/Yükseköğretim Kurumları Sürekli Eğitim Faaliyetleri Yükseköğretim/Ön Lisans Eğitimi, Lisans Eğitimi ve Lisansüstü Eğitim				
Amacın İlişkili Olduğu Alt Program Hedefi	Ülkemizin bilgi birikiminin artırılmasına ve teknolojik gelişimine katkıda bulunmak üzere yükseköğretim kurumlarında araştırma altyapılarının kurulması ve kapasitelerinin güçlendirilmesi Yükseköğretim kurumlarında inovasyon amaçlı bilimsel çalışmaların artırılması Toplumun tüm kesimlerine ihtiyaç duyduğu alanlarda eğitimler verilmesi, kamu kurum ve kuruluşları, özel sektör ve uluslararası kuruluşlarla işbirliğinin gelişmesine katkıda bulunulması Mesleki yeterlilik sahibi ve gelişime açık mezunların yetiştirilmesi				
H2.4 Performansı	$(100 \times 0,20) + (100 \times 0,20) + (0 \times 0,30) + (100 \times 0,30) = \%70$				
Sorumlu Birim	Genel Sekreterlik				
Performans Göstergesi	Hedefe Etkisi (%)	Plan Dönemi Başlangıç Değeri (A)	Değerlendirme Dönemindeki Yılsonu Hedeflenen Değer (B)	Değerlendirme Dönemindeki Gerçekleşme Değeri (C)	Performans (%) (C-A)/(B-A)
PG2.4.1: Teknoparkta yer alan sanayi şirketi sayısı	20%	0	1	3	%100
PG2.4.2: Girişimcilik sertifikası alan öğrenci sayısı	20%	70	80	100	%100
PG2.4.3: Ticarileşen Patent sayısı	30%	0	1	0	%0
PG2.4.4: Laboratuvarlardan Üniversite dışına verilen hizmet sayısı	30%	10	15	200	%100
Hedefe İlişkin Değerlendirmeler					
PG2.4.1: Bu gösterge için hedefe ulaşılmıştır. Gereken iyileştirmeler yapılarak performansın artırılması amaçlanmaktadır.					
PG2.4.2: Bu gösterge için hedefe ulaşılmıştır. Gereken iyileştirmeler yapılarak performansın artırılması amaçlanmaktadır.					
PG2.4.3: Bu gösterge için hedefe ulaşılmamıştır. Gereken iyileştirmeler yapılarak hedefe ulaşılması amaçlanmaktadır.					
PG2.4.4: Bu gösterge için hedefe ulaşılmıştır. Gereken iyileştirmeler yapılarak performansın artırılması amaçlanmaktadır.					

Tablo 69 : Stratejik Plan Değerlendirme Tablosu-10

A3	Katılımcı Yönetim ile Organizasyon Yapısını ve Kurum Kültürünü Geliştirmek				
H3.1	Üniversitenin Dış Çevredeki İmajını Kaliteli Farklılıklar Yaratarak Güçlendirmek ve Tanınırlığını Arttırmak				
Amacın İlgili Olduğu Program/Alt Program Adı	Yükseköğretim/Ön Lisans Eğitimi, Lisans Eğitim ve Lisansüstü Eğitim				
Amacın İlişkili Olduğu Alt Program Hedefi	Mesleki yeterlilik sahibi ve gelişime açık mezunlar yetiştirilmesi				
H3.1 Performansı	$(14 \times 0,15) + (0 \times 0,20) + (0 \times 0,25) + (100 \times 0,30) + (94 \times 0,10) = \%41,50$				
Sorumlu Birim	Rektörlük Özel Kalem Müdürlüğü				
Performans Göstergesi	Hedefe Etkisi (%)	Plan Dönemi Başlangıç Değeri (A)	Değerlendirme Dönemindeki Yıllık Hedeflenen Değer (B)	Değerlendirme Dönemindeki Gerçekleşme Değeri (C)	Performans (%) (C-A)/(B-A)
PG3.1.1: Topluma yönelik (yoksullar, rehabilitasyon hizmeti gerekenler, engelliler, şehit yakınları, gazi ve yaşlılar vb.) düzenlenen etkinlik sayısı	15%	12	14	2	%14
PG3.1.2: Gerçekleştirilen sosyal sorumluluk proje/ etkinlik sayısı	20%	15	18	0	%0
PG3.1.3: Üniversite sıralama indekslerinde yer alabilmek için yürütülen çalışması	25%	250	300	0	%0
PG3.1.4: Sosyal medya ve haberleşme araçlarında yer alma sayısı	30%	1200	1400	2000	%100
PG3.1.5: Yerel, ulusal ve uluslararası düzeyde tanınırlığı olan kişiler veya sivil toplum örgütleriyle beraber düzenlenen etkinlik sayısı	10%	60	70	66	%94
Hedefe İlişkin Değerlendirmeler					
PG3.1.1: Pandemi nedeniyle yılın ilk altı ayında kapanma olması sebebiyle etkinlikler yapılamamıştır. Bir sonraki dönem içerisinde etkinlik sayısı artırılacaktır.					
PG3.1.2: Pandemi nedeniyle yıl içerisinde gerçekleştirilen herhangi bir etkinlik bulunmamaktadır. Bir sonraki yılda hedeflenen gösterge değerine ulaşılması sağlanacaktır.					
PG3.1.3: Mevcut yıl içerisinde herhangi bir çalışma yapılmamıştır.					

Tablo 69 : Stratejik Plan Değerlendirme Tablosu-11

A3	Katılımcı Yönetim ile Organizasyon Yapısını ve Kurum Kültürünü Geliştirmek				
H3.2	Üniversitenin Dış Çevredeki İmajını Kaliteli Farklılıklar Yaratarak Güçlendirmek ve Tanınırlığını Arttırmak				
Amacın İlgili Olduğu Program/Alt Program Adı	Yükseköğretim/Ön Lisans Eğitimi, Lisans Eğitimi ve Lisansüstü Eğitim				
Amacın İlişkili Olduğu Alt Program Hedefi	Mesleki yeterlilik sahibi ve gelişime açık mezunları yetiştirilmesi				
H3.2 Performansı	(0x0,20) + (0x0,20)+ (0x0,30)+ (0x0,30)=%0				
Sorumlu Birim	Personel Daire Başkanlığı				
Performans Göstergesi	Hedefe Etkisi (%)	Plan Dönemi Başlangıç Değeri (A)	Değerlendirme Dönemindeki Yılsonu Hedeflenen Değer (B)	Değerlendirme Dönemindeki Gerçekleşme Değeri (C)	Performans (%) (C-A)/(B-A)
PG3.2.1: Öğretim elemanlarının memnuniyet düzeyi	20%	60	65	0	%0
PG3.2.2: İdari personelin memnuniyet düzeyi	20%	50	55	0	%0
PG3.2.3: Kurum kültüründen memnuniyet düzeyi	30%	70	75	0	%0
PG3.2.4: Beklentileri karşılamaya yönelik yapılan çalışma sayısı	30%	50	55	0	%0
Hedefe İlişkin Değerlendirmeler					
PG3.2.1: 2021 yılında öğretim elemanlarına memnuniyet anketi yapılamadığından performans göstergesi değerine ulaşamamıştır.					
PG3.2.2: 2021 yılında idari personele memnuniyet anketi yapılamadığından performans göstergesi değerine ulaşamamıştır.					
PG3.2.3: 2021 yılında kurum kültürüne yönelik memnuniyet anketi yapılamadığından performans göstergesi değerine ulaşamamıştır.					
PG3.2.4: 2021 yılında beklentileri karşılamaya yönelik herhangi bir çalışma yapılamadığından performans göstergesi değerine ulaşamamıştır.					

Tablo 69 : Stratejik Plan Değerlendirme Tablosu-12

A3	Katılımcı Yönetim ile Organizasyon Yapısını ve Kurum Kültürünü Geliştirmek				
H3.3	Personel Yönetim Sistemini Güçlendirmek				
Amacın İlgili Olduğu Program/Alt Program Adı	Yükseköğretim/Ön Lisans Eğitimi, Lisans Eğitimi ve Lisansüstü Eğitim				
Amacın İlişkili Olduğu Alt Program Hedefi	Mesleki yeterlilik sahibi ve gelişime açık mezunlaryetiştirilmesi				
H3.3 Performansı	$(100 \times 0,25) + (100 \times 0,20) + (100 \times 0,10) + (86 \times 0,15) + (30 \times 0,30) = \%76,90$				
Sorumlu Birim	Personel Daire Başkanlığı				
Performans Göstergesi	Hedefe Etkisi (%)	PlanDönemi Başlangıç Değeri (A)	Değerlendirme Dönemindeki Yılsonu Hedeflenen Değer (B)	Değerlendirme Dönemindeki Gerçekleşme Değeri (C)	Performans(%) (C-A)/(B-A)
PG3.3.1: Yapılan iş analizi ve iş tanımlarının sayısı	25%	70	80	80	%100
PG3.3.2:Hizmet içi eğitim alan idari personel sayısı	20%	5	7	7	%100
PG3.3.3:Akademik personel sayısı	10%	393	450	453	%100
PG3.3.4:İdari personel sayısı	15%	203	210	197	%86
PG3.3.5: Yönetim bilgi sistemi programlarının güncelleme sayısı (EBYS, otomasyon, vb.)	30%	30	33	10	%30
Hedefe İlişkin Değerlendirmeler					
PG3.3.1: Birimimizde yapılan iş analizi ve iş tanımları Performans göstergesi değerine ulaşmıştır.					
PG3.3.2: Performans göstergesinin devam ettirilmesinde kurumsal, yasal, çevresel vb. unsurlar açısından herhangi bir risk görülmemiş ve hedefe ilişkin sapma olmamıştır.					
PG3.3.3: İdari personelin sayısal ve niteliksel gelişimi sağlayarak belirlenen Performans göstergesi değerine ulaşılmış, tespit edilen ihtiyaçlar kısmen karşılanmıştır.					
PG3.3.4: Akademik personelin sayısal ve niteliksel gelişiminin sağlanarak belirlenen Performans göstergesi değerine ulaşılmış, tespit edilen ihtiyaçlar kısmen karşılanmıştır.					
PG3.3.5: Tespit ve ihtiyaçlarda değişiklikler meydana geldiğinden, Yönetim bilgi sistemi programlarının güncelleme sayısı (EBYS, otomasyon, vb.) performans göstergesi değerine ulaşamamıştır. Performans göstergesinde güncellemeye ihtiyaç bulunduğu düşünülmektedir.					

Tablo 69 : Stratejik Plan Değerlendirme Tablosu-13

A3	Katılımcı Yönetim ile Organizasyon Yapısını ve Kurum Kültürünü Geliştirmek				
H3.4	Kalite Güvence Sistemini Oluşturmak				
Amacın İlgili Olduğu Program/Alt Program Adı	Yükseköğretim/Ön Lisans Eğitimi, Lisans Eğitimi ve Lisansüstü Eğitim				
Amacın İlişkili Olduğu Alt Program Hedefi	Mesleki yeterlilik sahibi ve gelişime açık mezunları yetiştirilmesi				
H3.4 Performansı	$(0 \times 0,35) + (0 \times 0,10) + (0 \times 0,10) + (100 \times 0,15) + (0 \times 0,30) = \%15$				
Sorumlu Birim	Kalite Koordinatörlüğü				
Performans Göstergesi	Hedefe Etkisi (%)	Plan Dönemi Başlangıç Değeri (A)	Değerlendirme Dönemindeki Yıllık Hedeflenen Değer (B)	Değerlendirme Dönemindeki Gerçekleşme Değeri (C)	Performans (%) (C-A)/(B-A)
PG3.4.1: Kalite yönetimi standardına sahip birim sayısı	35%	0	1	0	%0
PG3.4.2: İdare bazında risklere yönelik oluşturulan eylem planı sayısı	10%	0	1	0	%0
PG3.4.3: İş güvenliği ve riskleri konusundaki verilen sertifika sayısı	10%	0	1	0	%0
PG3.4.4: Mali içerikli bilgilendirme yayın sayısı	15%	0	2	6	%100
PG3.4.5: Akreditasyon işlemleri tamamlanmış birim sayısı	30%	0	1	0	%0
Hedefe İlişkin Değerlendirmeler					
PG3.4.1: 2021 yılının ilk altı ayında devam pandemi sebebiyle Hedefe ulaşamamıştır. 2022 yılında hedeflenen gösterge değerine ulaşılması amaçlanmaktadır.					
PG3.4.2: ilgili yılda veri elde edilememiştir. 2022 yılında hedeflenen gösterge değerine ulaşılması amaçlanmaktadır.					
PG3.4.3: ilgili yılda veri elde edilememiştir. 2022 yılında hedeflenen gösterge değerine ulaşılması amaçlanmaktadır. PG3.4.5: ilgili yılda veri elde edilememiştir. 2022 yılında hedeflenen gösterge değerine ulaşılması amaçlanmaktadır.					

Tablo 69 : Stratejik Plan Değerlendirme Tablosu-14

A4	Kurumun Fiziki ve Teknolojik Altyapısını Geliştirmek				
H4.1	Eğitim ve Öğretim İçin Gerekli Fiziki Altyapıyı Her Yıl %10 Oranında Arttırmak				
Amacın İlgili Olduğu Program/Alt Program Adı	Hayat Boyu Öğrenme/Yükseköğretim Kurumları Sürekli Eğitim Faaliyetleri, Yükseköğretim/Öğretim Elemanlarına Sağlanan Burs ve Destekler, Yükseköğretim/Ön Lisans Eğitimi, Lisans Eğitimi ve Lisansüstü Eğitim, Yükseköğretim/Yükseköğretimde Öğrenci Yaşamı				
Amacın İlişkili Olduğu Alt Program Hedefi	Toplumun tüm kesimlerine ihtiyaç duyduğu alanlarda eğitimler verilmesi, kamu kurum ve kuruluşları, özel sektör ve uluslararası kuruluşlarla işbirliğinin gelişmesine katkıda bulunulması, Alanında yetkin, araştırmacı, bilgi üreten ve aktaran akademisyenler yetiştirilmesi, Mesleki yeterlilik sahibi ve gelişime açık mezunları yetiştirilmesi, Yükseköğretim öğrencilerine sunulan beslenme ve barınma hizmetlerinin kalitesinin artırılması; öğrencilerin kişisel ve sosyal gelişimi desteklenerek yaşam kalitesinin yükseltilmesi.				
H4.1 Performansı	$(100 \times 0,30) + (100 \times 0,20) + (95 \times 0,10) + (100 \times 0,30) + (100 \times 0,10) = \%99,50$				
Sorumlu Birim	Yapı İşleri ve Teknik Daire Başkanlığı				
Performans Göstergesi	Hedefe Etkisi (%)	Plan Dönemi Başlangıç Değeri (A)	Değerlendirme Dönemindeki Yılsonu Hedeflenen Değer (B)	Değerlendirme Dönemindeki Gerçekleşme Değeri (C)	Performans (%) (C-A)/(B-A)
PG4.1.1:Eğitim yapılan alanların toplam büyüklüğü (m ²)	30%	9194	9194	9194	%100
PG4.1.2:Derslik başına düşen öğrenci sayısı(m ²)	20%	84	88	88	%100
PG4.1.3:Bakım onarımı yapılan bina sayısı(m ²)	10%	22	22	21	%95
PG4.1.4:Laboratuvar alanlarının toplam kampüs alanı içindeki alanı (%)	30%	3,21	3,21	3,21	%100
PG4.1.5: Engelsiz kampüs olanaklarının tamamlanma oranı (%)	10%	40	50	50	%100
Hedefe İlişkin Değerlendirmeler					
PG4.1.1: Eğitim yapılan alanların toplam büyüklüğü (m ²): Devam eden Merkezi Derslik Binası Yapım İşinin tamamlanması ile birlikte Performans yüzdesinin artması hedeflenmektedir.					
PG4.1.2: Derslik başına düşen öğrenci sayısı(m ²): Devam eden Merkezi Derslik Binası Yapım İşinin tamamlanması ile birlikte Performans yüzdesinin artması hedeflenmektedir.					
PG4.1.3: Bakım onarımı yapılan bina sayısı(m ²): Devam eden Merkezi Derslik Binası Yapım İşinin tamamlanması ile birlikte Bakım ve Onarım yapılan bina sayısının artması hedeflenmektedir. 2021 yılı içerisinde yapılan Bakım ve Onarım işinde Kapalı Spor Salonunda herhangi bir tadilat veya onarım yapılmamıştır.					
PG4.1.4: Laboratuvar alanlarının toplam kampüs alanı içindeki alanı (%): Mevcut olarak devam eden ya da planlanan yeni bir Laboratuvar Binası olmamakla birlikte mevcut sınıfların Laboratuvara dönüştürülmesi şu an için düşünülmektedir. Bu nedenle performans yüzdesinin artması hedeflenmemektedir.					
PG4.1.5: Engelsiz kampüs olanaklarının tamamlanma oranı (%) : Mevcut durum içerisinde engellilere yönelik yapılan çalışmanın yetersiz olduğu görülmektedir 2022 yılı içerisinde engellilere yönelik daha kapsamlı bir çalışma düşünülmektedir. Bu nedenle performans yüzdesinin artması hedeflenmektedir.					

Tablo 69 : Stratejik Plan Değerlendirme Tablosu-15

A4	Kurumun Fiziki ve Teknolojik Altyapısını Geliştirmek				
H4.2	Kampüs Yaşam Alanlarını Her Yıl %10 Oranında Geliştirmek				
Amacın İlgili Olduğu Program/Alt Program Adı	Hayat Boyu Öğrenme/Yükseköğretim Kurumları Sürekli Eğitim Faaliyetleri Yükseköğretim/Öğretim Elemanlarına Sağlanan Burs ve Destekler Yükseköğretim/Ön Lisans Eğitimi, Lisans Eğitimi ve Lisansüstü Eğitim Yükseköğretim/Yükseköğretimde Öğrenci Yaşamı				
Amacın İlişkili Olduğu Alt Program Hedefi	Toplumun tüm kesimlerine ihtiyaç duyduğu alanlarda eğitimler verilmesi, kamu kurum ve kuruluşları, özel sektör ve uluslararası kuruluşlarla işbirliğinin gelişmesine katkıda bulunulması, Alanında yetkin, araştırmacı, bilgi üreten ve aktaran akademisyenler yetiştirilmesi, Mesleki yeterlilik sahibi ve gelişime açık mezunlar yetiştirilmesi, Yükseköğretim öğrencilerine sunulan beslenme ve barınma hizmetlerinin kalitesinin artırılması; öğrencilerin kişisel ve sosyal gelişimi desteklenerek yaşam kalitesinin yükseltilmesi.				
H4.2 Performansı	$(100 \times 0,30) + (100 \times 0,20) + (100 \times 0,30) + (100 \times 0,10) + (100 \times 0,10) = \%100$				
Sorumlu Birim	Sağlık Kültür ve Spor Daire Başkanlığı				
Performans Göstergesi	Hedefe Etkisi (%)	Plan Dönemi Başlangıç Değeri (A)	Değerlendirme Dönemindeki Yıllık Hedeflenen Değer (B)	Değerlendirme Dönemindeki Gerçekleşme Değeri (C)	Performans (%) (C-A)/(B-A)
PG4.2.1: Kampüslerde hizmet veren kafeterya, kargo, banka vb. firma sayısı	30%	10	10	11	%100
PG4.2.2: Sosyal tesis projelendirme sayısı	20%	2	2	3	%100
PG4.2.3: Sosyal tesislerden yararlanan kişi sayısı	30%	9.034	9.937	12.500	%100
PG4.2.4: Yeşil alan büyüklüğü (m ²)	10%	250.000	275.000	275.000	%100
PG4.2.5: Yapılaben sosyal etkinlik alanlarının büyüklüğü (m ²)	10%	6.046.932	6.651.625	6.651.625	%100
Hedefe İlişkin Değerlendirmeler					
PG4.2.1: Hedeflenen değere ulaşılmıştır.					
PG4.2.2: Hedeflenen değere ulaşılmıştır.					
PG4.2.3: Hedeflenen değere ulaşılmıştır.					
PG4.2.4: Hedeflenen değere ulaşılmıştır.					
PG4.2.5: Hedeflenen değere ulaşılmıştır.					

Tablo 69 : Stratejik Plan Değerlendirme Tablosu-16

A4	Kurumun Fiziki ve Teknolojik Altyapısını Geliştirmek				
H4.3	Kütüphane Hizmetlerini Yaygınlaştırmak, Geliştirmek ve Mevcut Yapısını %10 Oranında Arttırmak				
Amacın İlgili Olduğu Program/Alt Program Adı	Hayat Boyu Öğrenme/Yükseköğretim Kurumları Sürekli Eğitim Faaliyetleri Yükseköğretim/Öğretim Elemanlarına Sağlanan Burs ve Destekler Yükseköğretim/Ön Lisans Eğitimi, Lisans Eğitimi ve Lisansüstü Eğitim Yükseköğretim/Yükseköğretimde Öğrenci Yaşamı				
Amacın İlişkili Olduğu Alt Program Hedefi	Toplumun tüm kesimlerine ihtiyaç duyduğu alanlarda eğitimler verilmesi, kamu kurum ve kuruluşları, özel sektör ve uluslararası kuruluşlarla işbirliğinin gelişmesine katkıda bulunulması, Alanında yetkin, araştırmacı, bilgi üreten ve aktaran akademisyenler yetiştirilmesi, Mesleki yeterlilik sahibi ve gelişime açık mezunların yetiştirilmesi, Yükseköğretim öğrencilerine sunulan beslenme ve barınma hizmetlerinin kalitesinin artırılması; öğrencilerin kişisel ve sosyal gelişimi desteklenerek yaşam kalitesinin yükseltilmesi.				
H4.3 Performansı	$(100 \times 0,25) + (100 \times 0,25) + (100 \times 0,20) + (83 \times 0,30) = \%95,20$				
Sorumlu Birim	Kütüphane ve Dokümantasyon Daire Başkanlığı				
Performans Göstergesi	Hedefe Etkisi (%)	Plan Dönemi Başlangıç Değeri (A)	Değerlendirme Dönemindeki Yıllık Hedeflenen Değer (B)	Değerlendirme Dönemindeki Gerçekleşme Değeri (C)	Performans (%) (C-A)/(B-A)
PG4.3.1: Öğrenci başına düşen elektronik ve basılı kitap sayısı	25%	5,60	6,00	20.5	%100
PG4.3.2: Kütüphaneyi kullanan kullanıcı sayısı	25%	2000	2300	55000	%100
PG4.3.3: Ders çalışma alanlarının büyüklüğü (m ²)	20%	800	800	800	%100
PG4.3.4: Abone olunan veri tabanı sayısı	30%	5	6	5	%84
Hedefe İlişkin Değerlendirmeler					
PG4.3.1: Öğrenci başına düşen elektronik ve basılı kitap sayısı değerlendirme döneminde ki yıllık hedeflenen değer üstünde gelişim göstermektedir.					
PG4.3.2: Kütüphaneyi kullanan kullanıcı sayısı değerlendirme döneminde ki yıllık hedeflenen değer üstünde gelişim göstermektedir.					
PG4.3.3: Ders çalışma alanlarının büyüklüğünde herhangi bir değişiklik olmamıştır.					
PG4.3.4: Abone olunan veri tabanı sayısı aynı ama kullanıcı taleplerine göre 2021 yılında ki veri tabanların konu ve niteliklerinde değişiklikler olmasına rağmen sayı olarak aynıdır.					

Tablo 69 : Stratejik Plan Değerlendirme Tablosu-17

A4	Kurumun Fiziki ve Teknolojik Altyapısını Geliştirmek				
H4.4	Üniversitenin Bilişim Alt Yapısını Geliştirmek				
Amacın İlgili Olduğu Program/Alt Program Adı	Hayat Boyu Öğrenme/Yükseköğretim Kurumları Sürekli Eğitim Faaliyetleri Yükseköğretim/Öğretim Elemanlarına Sağlanan Burs ve Destekler Yükseköğretim/Ön Lisans Eğitimi, Lisans Eğitimi ve Lisansüstü Eğitim Yükseköğretim/Yükseköğretimde Öğrenci Yaşamı				
Amacın İlişkili Olduğu Alt Program Hedefi	Toplumun tüm kesimlerine ihtiyaç duyduğu alanlarda eğitimler verilmesi, kamu kurum ve kuruluşları, özel sektör ve uluslararası kuruluşlarla işbirliğinin gelişmesine katkıda bulunulması, Alanında yetkin, araştırmacı, bilgi üreten ve aktaran akademisyenler yetiştirilmesi, Mesleki yeterlilik sahibi ve gelişime açık mezunlar yetiştirilmesi, Yükseköğretim öğrencilerine sunulan beslenme ve barınma hizmetlerinin kalitesinin artırılması; öğrencilerin kişisel ve sosyal gelişimi desteklenerek yaşam kalitesinin yükseltilmesi.				
H4.4 Performansı	(73x0,30) + (100x0,10)+ (66x0,10)+ (100x0,20)+ (100x0,30)=%81,20				
Sorumlu Birim	Bilgi İşlem Daire Başkanlığı				
Performans Göstergesi	Hedefe Etkisi (%)	Plan Dönemi Başlangıç Değeri (A)	Değerlendirme Dönemindeki Yılsonu Hedeflenen Değer (B)	Değerlendirme Dönemindeki Gerçekleşme Değeri (C)	Performans (%) (C-A)/(B-A)
PG4.4.1:Entegre yönetim bilişim sistemi tamamlanma oranı(%)	30%	50	75	55	%73
PG4.4.2:İnternet hızı(Mbps)	10%	250	350	350	%100
PG4.4.3:Kablosuz bağlantı kapsamı(%)	10%	50	75	50	%66
PG4.4.4:Mevcut sunucu sayısı	20%	38	42	54	%100
PG4.4.5:Güncellenen ve satın alınan yazılımsayısı	30%	12	12	12	%100
Hedefe İlişkin Değerlendirmeler					
PG4.4.1: Tespitler ve ihtiyaçlarda herhangi bir değişim bulunmadığından performans göstergesinde bir değişiklik ihtiyacı bulunmamaktadır. Hedefin toplam maliyetinde bir değişiklik beklenmemektedir.					
PG4.4.2: Hedeflenen değere ulaşılmıştır. Bununla birlikte kurumsal e-mail sistemi ile güvenli internet sistemi birbirine entegre edilmiştir. Diğer bilişim sistemlerinin de entegre şekilde çalışması kapsamında sonraki yıllarda çalışmalar yapılacaktır. PG4.4.3: Hedeflenen değere ulaşılmıştır. Suveren kampüsü 250 Mbps ve Karaağaç kampüsü 100 Mbps olmak üzere hedeflenen internet hızına ulaşılmıştır.					
PG4.4.4: Hedeflenen değere ulaşılmıştır.					
PG4.4.5: Hedeflenen değere ulaşılmıştır. Lisansı biten yazılımlar temin edilmiş olup diğer yazılımların güncellemeleri yapılmıştır.					

Tablo 69 : Stratejik Plan Değerlendirme Tablosu-18

A5	Toplumsal Katkısı Arttırmakve Paydaşlar ile İletişimi Güçlendirmek				
H5.1	Üniversite-Sivil Toplum Kuruluşlarının İlişkilerini Geliştirmek				
Amacın İlgili Olduğu Program/Alt Program Adı	Yükseköğretim/Ön Lisans Eğitimi, Lisans Eğitimi ve Lisansüstü Eğitim				
Amacın İlişkili Olduğu Alt Program Hedefi	Mesleki yeterlilik sahibi ve gelişime açık mezunlar yetiştirilmesi				
H5.1 Performansı	$(100 \times 0,15) + (33 \times 0,15) + (100 \times 0,30) + (50 \times 0,20) + (100 \times 0,20) = \%79,95$				
Sorumlu Birim	Genel Sekreterlik				
Performans Göstergesi	Hedefe Etkisi (%)	Plan Dönemi Başlangıç Değeri (A)	Değerlendirme Dönemindeki Yılsonu Hedeflenen Değer (B)	Değerlendirme Dönemindeki Gerçekleşme Değeri (C)	Performans (%) (C-A)/(B-A)
PG5.1.1: Gerçekleştirilen sosyal sorumluluk proje/etkinlik sayısı	15%	20	22	24	%100
PG5.1.2: Meslek edindirme ve mesleki gelişim faaliyeti sayısı	15%	6	6	2	%33
PG5.1.3: Toplumun Üniversiteden memnuniyet düzeyi	30%	55	55	55	%100
PG5.1.4: Çevre duyarlılığına ilişkin yapılan toplam faaliyet sayısı	20%	5	6	3	%50
PG5.1.5: Sürekli eğitim merkezinde verilen eğitim sayısı	20%	6	7	8	%100
Hedefe İlişkin Değerlendirmeler					
PG5.1.1: Bu gösterge için hedefe ulaşılmıştır. Gereken iyileştirmeler yapılarak performansın artırılması amaçlanmaktadır.					
PG5.1.2: Bu gösterge için hedefe ulaşılmamıştır. Gereken iyileştirmeler yapılarak hedefe ulaşılması amaçlanmaktadır.					
PG5.1.3: Bu gösterge için hedefe ulaşılmıştır. Gereken iyileştirmeler yapılarak performansın artırılması amaçlanmaktadır.					
PG5.1.4: Bu gösterge için hedefe ulaşılmamıştır. Gereken iyileştirmeler yapılarak hedefe ulaşılması amaçlanmaktadır. PG5.1.5: Bu gösterge için hedefe ulaşılmıştır. Gereken iyileştirmeler yapılarak performansın artırılması amaçlanmaktadır.					

Tablo 69 : Stratejik Plan Değerlendirme Tablosu-19

A5	Toplumsal Katkırı Arttırmak ve Paydaşlar ile İletişimi Güçlendirmek				
H5.2	Üniversite-Sanayi İşbirliğini Geliştirmek				
Amacın İlgili Olduğu Program/Alt Program Adı	Yükseköğretim/Ön Lisans Eğitimi, Lisans Eğitimi ve Lisansüstü Eğitim				
Amacın İlişkili Olduğu Alt Program Hedefi	Mesleki yeterlilik sahibi ve gelişime açık mezunlar yetiştirilmesi				
H5.2 Performansı	$(100 \times 0,20) + (100 \times 0,30) + (100 \times 0,30) + (100 \times 0,20) = \%100$				
Sorumlu Birim	Teknoloji Transfer Ofisi (TTO)				
Performans Göstergesi	Hedefe Etkisi (%)	Plan Dönemi Başlangıç Değeri (A)	Değerlendirme Dönemindeki Yıllık Hedeflenen Değer (B)	Değerlendirme Dönemindeki Gerçekleşme Değeri (C)	Performans (%) (C-A)/(B-A)
PG5.2.1: Fikri, sınai mülkiyet hakları konusunda farkındalık oluşturmak için düzenlenen toplantı/panel/ seminer sayısı	20%	1	2	2	%100
PG5.2.2: Verilen danışmanlık hizmeti sayısı	30%	1	2	11	%100
PG5.2.3: Gerçekleştirilen işbirliği sayısı	30%	0	1	1	%100
PG5.2.4: Üniversite kaynaklı toplum araştırma, patent, başvuru ve tescil sayısı	20%	4	5	12	%100
Hedefe İlişkin Değerlendirmeler					
PG5.2.1: Hedeflenen değere ulaşılmıştır.					
PG5.2.2: Hedeflenen değere ulaşılmıştır.					
PG5.2.3: Hedeflenen değere ulaşılmıştır.					
PG5.2.4: Hedeflenen değere ulaşılmıştır.					

Tablo 69 : Stratejik Plan Değerlendirme Tablosu-20


A5	Toplumsal Katkısı Arttırmak ve Paydaşlar ile İletişimi Güçlendirmek				
H5.3	Mezun Takip Sistemini Geliştirmek				
Amacın İlgili Olduğu Program/Alt Program Adı	Yükseköğretim/Ön Lisans Eğitimi, Lisans Eğitimi ve Lisansüstü Eğitim				
Amacın İlişkili Olduğu Alt Program Hedefi	Mesleki yeterlilik sahibi ve gelişime açık mezunlar yetiştirilmesi				
H5.3 Performansı	$(100 \times 0,30) + (14 \times 0,30) + (100 \times 0,40) = \%74,20$				
Sorumlu Birim	Öğrenci İşleri Daire Başkanlığı				
Performans Göstergesi	Hedefe Etkisi (%)	Plan Dönemi Başlangıç Değeri (A)	Değerlendirme Dönemindeki Yıllık Hedeflenen Değer (B)	Değerlendirme Dönemindeki Gerçekleşme Değeri (C)	Performans (%) (C-A)/(B-A)
PG5.3.1:Mezunlara yönelik yapılan faaliyet sayısı	30%	0	1	23	%100
PG5.3.2:Mezunlara yönelik yapılan faaliyetlere katılan mezun sayısı	30%	0	250	34	%14
PG5.3.3:Mezun bilgi sistemine kayıtlı öğrenci sayısının toplam mezun sayısına oranı	40%	0,349	1	1	%100
Hedefe İlişkin Değerlendirmeler					
<p>PG5.3.1: Hedeflenen gösterge değerine ulaşılmıştır.</p> <p>PG5.3.2: Pandemi sebebiyle eğitim faaliyetlerinin uzaktan yürütülmesi ve mezun otomasyon sisteminin yeni kurulmuş olması sebebiyle verilerde istenilen artış yaşanmamıştır. Bir sonraki yıl içerisinde mezun otomasyon sisteminin geliştirilmesi çalışmaları devam edecektir.</p> <p>PG5.3.3: Hedeflenen gösterge değerine ulaşılmıştır.</p>					

Tablo 69 : Stratejik Plan Değerlendirme Tablosu-21

A5	Toplumsal Katkısı Arttırmak ve Paydaşlar ile İletişimi Güçlendirmek				
H5.4	Bölge Halkı ile İlişkileri Güçlendirmek				
Amacın İlgili Olduğu Program/Alt Program Adı	Yükseköğretim/Ön Lisans Eğitimi, Lisans Eğitimi ve Lisansüstü Eğitim				
Amacın İlişkili Olduğu Alt Program Hedefi	Mesleki yeterlilik sahibi ve gelişime açık mezunları yetiştirilmesi				
H5.4 Performansı	$(100 \times 0,30) + (100 \times 0,20) + (100 \times 0,30) + (100 \times 0,20) = \%100$				
Sorumlu Birim	Genel Sekreterlik (Basın ve Halkla İlişkiler Koordinatörlüğü)				
Performans Göstergesi	Hedefe Etkisi (%)	Plan Dönemi Başlangıç Değeri (A)	Değerlendirme Dönemindeki Yılsonu Hedeflenen Değer (B)	Değerlendirme Dönemindeki Gerçekleşme Değeri (C)	Performans (%) (C-A)/(B-A)
PG5.4.1: Bölgesel kalkınma kapsamında bölge halkına verilen eğitim, konferans vb. toplantı sayısı	30%	150	155	155	%100
PG5.4.2: Bilgilendirme toplantılarına katılan kişi sayısı	20%	100	150	1900	%100
PG5.4.3: Gerçekleştirilen ziyaret sayısı	30%	50	75	100	%100
PG5.4.4: İletişim kurulan radyo, gazete ve TV sayısı	20%	21	22	22	%100
Hedefe İlişkin Değerlendirmeler					
PG5.4.1: Hedeflenen gösterge değerine ulaşılmıştır.					
PG5.4.2: Hedeflenen gösterge değerine ulaşılmıştır.					
PG5.4.3: Hedeflenen gösterge değerine ulaşılmıştır.					
PG5.4.4: Hedeflenen gösterge değerine ulaşılmıştır.					



4. KURUMSAL KABİLİYET VE KAPASİTENİN DEĞERLENDİRİLMESİ



STRATEJİK PLANDA

ÖNGÜRÜLMİYEN KURUMSAL KAPASİTE İHTİYAÇLARI

» Iğdır Üniversitesi; milli ve evrensel değerler ışığında, ülkemizin stratejik hedefleri doğrultusunda belirlediği misyon ve vizyonu, kalite politikası ile tüm çalışanlarının katılım ve destekleriyle çağdaş ve yenilikçi bilgi üretimine ulusal ve uluslararası düzeyde katkı sunmaya devam etmekteve bulunduğu bölgede tercih edilen ulusal öneme sahip bir üniversite olma yolunda emin adımlarla ilerlemektedir. Üniversitemiz 2021- 2025 Stratejik Planı doğrultusunda 2021 yılı itibariyle stratejik planda belirlenen hedeflere ve performans göstergesi değerlerine ulaşmada plan dönemi boyunca akademik ve idari personel ihtiyacı, Üniversitemiz mevcut hizmet binalarının tamamlanması ve kullanıma hazır hale getirilmesi ve bilişim altyapısının güçlendirilmesi gibi performans göstergelerini gerçekleştirmek üzere mali kaynak ihtiyacının ortaya çıkacağı değerlendirilmektedir.

B ÜSTÜNLÜKLER


- » Üniversitenin şeffaf, paylaşımcı, katılımcı ve değişime açık bir yönetim anlayışını benimsemiş olması.
- » Üniversitenin yetkin, dinamik, özverili bir akademik ve idari kadroya sahip olması.
- » Farklı ülke ve kültürlerden gelmiş öğrenci profiline sahip olması.
- » Güçlü öz kaynak oluşturma imkanlarına sahip olması. (Araştırma ve Uygulama Merkezleri, 2.öğretim, Döner Sermaye gelirleri)
- » Kentin sosyoekonomik ve kültürel dinamikleri ile sürekli işbirliği halinde çalışan akademik ve idari bir kadroya sahip olması.
- » Üniversitenin kültürel, tarihi, ekonomik ve sosyal açıdan zengin değerlere sahip bir kentte kurulmuş olması



C ZAYIFLIKLAR

- » Gelişmekte olan bir üniversite olmasından dolayı akademik ve idari kadronun ihtiyacının fazla olması.
- » Bazı bilim disiplinlerinde lisansüstü programların henüz açılmamış olması.
- » Mevcut eğitim-öğretim ve idari hizmet binalarının yetersizliği.
- » Üniversite yerleşim yapısının dağınık olmasının birimler arasındaki etkileşimi zayıflatması.
- » Üniversitenin temel altyapı yatırımlarının henüz tamamlanamaması.





DEĞERLENDİRME

- Üniversitemiz, gelişen bir üniversite olmakla beraber, akademik birimlerini, öğretim elemanı, idari personel, öğrenci sayısı ve fiziksel alt yapı bakımından verimlilik esaslı yapılanmıştır. Üniversitemiz bölgesel olarak öğretim elemanları ve öğrenciler bakımından tercih edilir nitelikteki konumuyla kalite güvence sistemini kurmakta ve yürütmekte avantajlı konumdadır. Bu kapsamda 2021 yılında ISO-9001 Kalite Belgesi almak için çalışmalar başlatılmıştır.
- Ayrıca Üniversitemizde, ilgili mevzuatlar uyarınca hazırlanan yönergeler, usul ve esaslar, eylem planları uygulanmakta, yeni açılan birimlerimiz de kolaylıkla sisteme dahil edilmektedir. Bölgedeki büyük ölçekli endüstri kompleksleri ve potansiyelinden sosyal sorumluluk projesi kapsamında Üniversitemizin fiziksel alt yapısı gelişimine kaynak teşkil edecek aynı ya da nakdi yardım sağlanamamaktadır.
- Üniversite tercihlerinde bulunduğu coğrafi konumundan ötürü ön sıralarda tercih edilen nitelikte olması, mezun olan öğrencilerimiz, bölgenin potansiyeli nedeniyle kolayca istihdam edilebiliyor olması güçlü yönlerimizdendir. İğdır ilinde öğrencilerimiz için yurt vb. konaklama hizmetleri henüz yeterli düzeyde değildir. Bu nedenle Üniversitemiz Şehit Bülent Yurtseven Yerleşkesinde Kredi ve Yurtlar Kurumu erkek ve kız yurdu yapımı 2021 yılı itibarıyla devam etmektedir. 2022 yılında tamamlanacaktır.
- Üniversitemiz endüstrinin, tarım ve hayvancılığın yoğunlaştığı Doğu Anadolu Bölgesinde sınıra yakın bir konumda bulunmaktadır. Doğu Anadolu bölgesine hitap eden potansiyeli ile kamu-özel sektör-sanayi işbirliği ve araştırma geliştirme çalışmalarının ulusal ve çevre ihtiyaçlarına cevap verecek potansiyelindedir. Bu kapsamda Üniversitemiz katma değeri yüksek tarım ürünleri alanında tarım ihtisas üniversitesi olmuştur.
- Yönetim süreçlerinde katılımıcılığın ve kalite gelişme süreçlerine yatkınlık ve yeterlilik eğitim-öğretim, araştırma geliştirme ve idari süreçlerde verimlilikle sonuçlanmaktadır. Bununla birlikte, iş ve işlemlerimize dayanak olan yasal mevzuatların sürekli değişiyor olması verimliliği azaltmaktadır. Buna ilişkin Üniversitemiz her yıl düzenli olarak akademik ve idari personelimize mevzuat ve kişisel gelişim eğitimleri yapmaktadır.
- Kurum daha önce bir dış değerlendirme sürecinden geçmiş ve kuruma sunulmuş bir Kurumsal Geri Bildirim Raporu varsa bu raporda belirtilen iyileşmeye açık yönlerin giderilmesi için alınan önlemler, gerçekleştirilen faaliyetler sonucunda sağlanan iyileştirmelerin neler olduğu açıkça sunulmalı ve mevcut durum değerlendirmesi ayrıntılı olarak verilmelidir.



5.ÖNERİ VE TEDBİRLER

A TEDBİRLER

- » Kampüs alanının master plana uygun olarak inşa edilecek olması.
- » Açılacak programların ülkenin gereksinimi olan alanlara öncelikli olarak planlanması.
- » Altyapının teknolojik gelişmelere uygunluğunun tam olarak sağlanması.
- » Üniversite bütçesinin yeterli hale getirilmesi.
- » Nitelikli akademik ve idari personelin Üniversitemiz bünyesinde kazandırılması.
- » Personelin nitelikli hale getirilmesi için kurum içi ve kurum dışı eğitimlere katılmasının sağlanması.



B ÖNERİLER

Kentin sosyoekonomik ve kültürel dinamikleri ile sürekli işbirliği halinde çalışan akademik ve idari kadromuzu gün geçtikçe daha da güçlendirmek.

Çeşitli projelerin geliştirilmesi için ihtiyaç duyulan alt yapı hazırlanacaktır.

Üniversitemizin ihtiyaç duyduğu yazılım, donanım ve cihazları temin etmek.

Bilişim konusunda bilgili, teknik beceriye sahip uzmanlaşmış personelin Üniversitemiz bünyesine kazandırmak.





» Ek – 1 : Üst Yöneticinin İç Kontrol Güvence Beyanı

ÜST YÖNETİCİ İÇ KONTROL GÜVENCE BEYANI

Üst yönetici olarak yetkim dahilinde;

Bu raporda yer alan bilgilerin güvenilir, tam ve doğru olduğunu beyan ederim.

Bu raporda açıklanan faaliyetler için bütçe ile tahsis edilmiş kaynakların, planlanmış amaçlar doğrultusunda ve iyi mali yönetim ilkelerine uygun olarak kullanıldığını ve iç kontrol sisteminin işlemlerin yasallık ve düzenliliğine ilişkin yeterli güvenceyi sağladığını bildiririm.

Bu güvence, üst yönetici olarak sahip olduğum bilgi ve değerlendirmeler, iç kontroller, iç denetçi raporları ile Sayıştay raporları gibi bilgim dahilindeki hususlara dayanmaktadır.

Burada raporlanmayan, idarenin menfaatlerine zarar veren herhangi bir husus hakkında bilgim olmadığını beyan ederim. (Iğdır – Şubat 2022)

Prof. Dr. Mehmet Hakkı ALMA

Rektör

» Ek – 2 : Mali Hizmetler Birim Yöneticisinin Beyanı

MALİ HİZMETLER BİRİM YÖNETİCİSİNİN BEYANI

Mali hizmetler birim yöneticisi olarak yetkim dahilinde;

Bu idarede, faaliyetlerin mali yönetim ve kontrol mevzuatı ile diğer mevzuata uygun olarak yürütüldüğünü, kamu kaynaklarının etkili, ekonomik ve verimli bir şekilde kullanılmasını temin etmek üzere iç kontrol süreçlerinin işletildiğini, izlendiğini ve gerekli tedbirlerin alınması için düşünce ve önerilerimin zamanında üst yöneticiye raporlandığını beyan ederim.

İdaremizin 2021 Yılı Faaliyet Raporunun “III/A- Mali Bilgiler” bölümünde yer alan bilgilerin güvenilir, tam ve doğru olduğunu teyit ederim. (Iğdır – Şubat 2022)

İhsan PESÇİ

Strateji Geliştirme Daire Başkanı