

T.C
IĞDIR ÜNİVERSİTESİ



2018 YILI
KURUMSAL MALİ DURUM VE BEKLENTİLER RAPORU

TEMMUZ 2018
STRATEJİ GELİŞTİRME DAİRE BAŞKANLIĞI
IĞDIR

İÇİNDEKİLER

I. GİRİŞ	3
A. 2018 OCAK-HAZİRAN DÖNEMİ YAPILAN HARCAMALAR	4
B. 2018 MALİ YILI BÜTÇESİ İLK 6 AYLIK ÖDENEKLERİNİN GERÇEKLEŞMELERİNİN FONKSİYONEL DAĞILIMI	5
II. OCAK-HAZİRAN 2018 DÖNEMİ BÜTÇE UYGULAMA SONUÇLARI	6
1) BÜTÇE GİDERLERİ	6
A. 01-PERSONEL GİDERLERİ:	6
B. 02-SOSYAL GÜVENLİK DEVLET PRİMİ GİDERLERİ:	7
C. 03-MAL VE HİZMET ALIMLARI GİDERLERİ:	8
D. 05-CARİ TRANSFERLER:	8
E. 06-SERMAYE GİDERLERİ:	9
2) BÜTÇE GELİRLERİ	10
A. 03-TEŞEBBÜS VE MÜLKİYET GELİRLERİ:	11
B. 04-ALINAN BAĞIŞ VE YARDIMLAR İLE ÖZEL GELİRLER:	11
C. 05-DİĞER GELİRLER:	12
3) FİNANSMAN	13
III. 2018 YILI OCAK-HAZİRAN DÖNEMİNDE YÜRÜTÜLEN FAALİYETLER:	13
IV. 2018 YILI TEMMUZ-ARALIK DÖNEMİNE İLİŞKİN BEKLENTİLER VE HEDEFLER	15
A. BÜTÇE GİDERLERİ:	15
B. BÜTÇE GELİRLERİ:	16
V. TEMMUZ-ARALIK 2018 DÖNEMİNDE YÜRÜTÜLECEK FAALİYETLER	16
VI. Bütçe Gelirlerinin Gelişimi	17
VII. Bütçe Giderlerinin Gelişimi	17

I. GİRİŞ

5018 sayılı Kamu Mali Yönetimi ve Kontrol Kanununun 30 uncu maddesinde, Genel Yönetim kapsamındaki idarelerin, ilk altı aylık bütçe uygulama sonuçları, ikinci altı aya ilişkin beklentiler ve hedefler ile faaliyetlerini Temmuz ayı içinde kamuoyuna açıklayacakları hükme bağlanmıştır.

Söz konusu düzenleme ile kamu hizmetlerinin yürütülmesinde ve bütçe uygulamalarında Saydamlığın ve hesap verilebilirliğin artırılması ve kamuoyunun kamu idareleri üzerindeki genel Denetim ve gözetim fonksiyonunun gereği şekilde gerçekleştirilmesinin sağlanması amaçlanmıştır. 5018 sayılı Kamu Mali Yönetimi ve Kontrol Kanununda bütçe; belirli bir dönemdeki gelir ve gider tahminleri ile bunların uygulanmasına ilişkin hususları gösteren ve usulüne uygun olarak yürürlüğe konulan belge olarak tanımlanmıştır. Aynı kanuna göre Bütçe, Merkezi Yönetim Bütçesi, Genel Bütçe, Özel Bütçe ile Düzenleyici ve Denetleyici Kurum bütçelerinden oluşmaktadır. 5018 sayılı Kanunda Yükseköğretim kurumları Özel Bütçeli idareler olarak sayılmaktadır.

Bu amaç doğrultusunda, Özel Bütçe kapsamındaki kamu idareleri arasında yer alan Üniversitemizin 2018 yılı ilk altı aylık dönemine ilişkin bütçe uygulamaları ile ikinci altı aya ilişkin beklenti, hedef ve faaliyetlerin yer aldığı “2018 Yılı Kurumsal Mali Durum ve Beklentiler Raporu” Strateji Geliştirme Daire Başkanlığımızca hazırlanarak, kamuoyunun bilgisine sunulmuştur.

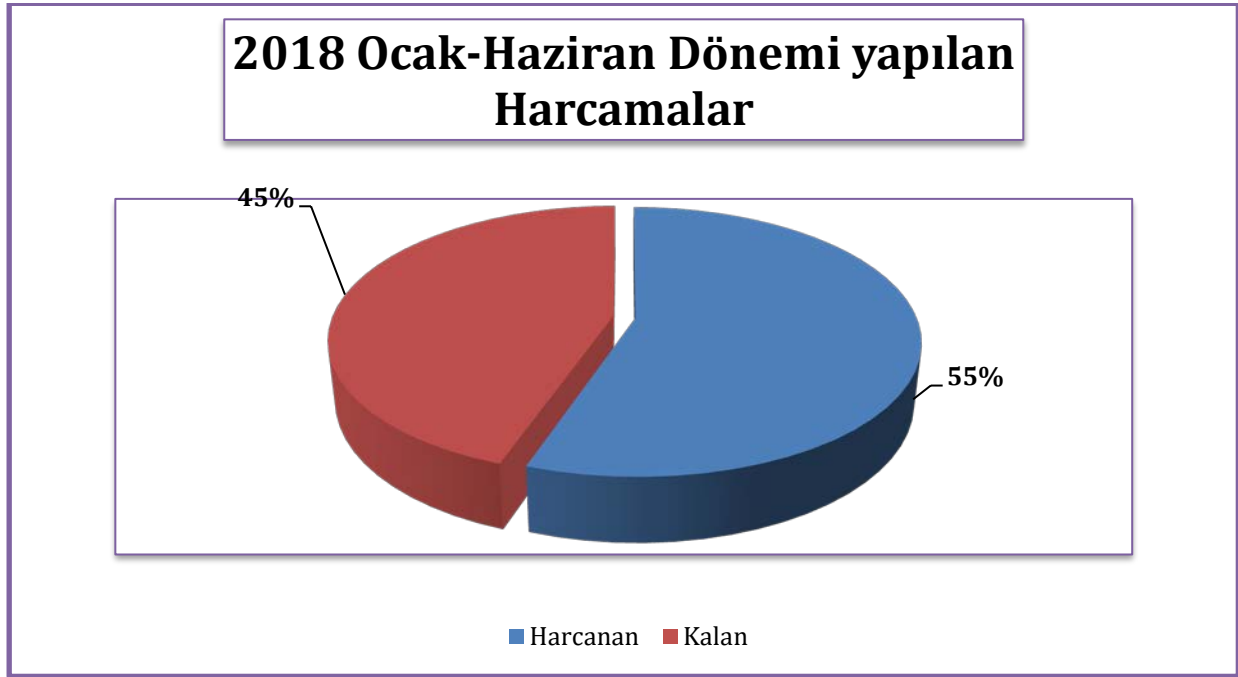
.../07/2018

Prof. Dr. Mehmet Hakkı ALMA
Rektör

7066 Sayılı 2018 Yılı Merkezi Yönetim Bütçe Kanunu 23.12.2017 tarihinde TBMM’de kabul edilerek 31 Aralık 2017 tarih ve 30287 Mükerrer sayılı Resmi Gazetede yayımlanarak 01.01.2018 tarihinden itibaren yürürlüğe girmiştir.

Söz konusu kanun ile Üniversitemize 2018 yılı için 72.046.000 TL ödenek tahsis edilmiştir. İlk 6 aylık dönemde bu ödeneğin 62.077.182 TL’si serbest bırakılmış ve 39.874.038 TL’si harcanmıştır.

A. 2018 OCAK-HAZİRAN DÖNEMİ YAPILAN HARCAMALAR



Toplam Ödenek	72.046.000
Harcanan	39.874.038
Kalan	32.171.962
Gerçekleşme Oranı	%51

B. 2018 MALİ YILI BÜTÇESİ İLK 6 AYLIK ÖDENEKLERİNİN GERÇEKLEŞMELERİNİN FONKSİYONEL DAĞILIMI

Tertip		KBÖ	Toplam Ödenek Gönderme	Harcama	Gerçekleşme Oranı %
01	GENEL KAMU HİZMETLERİ	8.051.000	6.729.100	4.300.666	54
03	KAMU DÜZENİ VE GÜVENLİK HİZMETLERİ	2.457.000	857.000	803.837	93
08	DİNLENME VE KÜLTÜR HİZ.	1.077.000	851.000	258.359	23
09	EĞİTİM HİZMETLERİ	60.461.000	52.716.061	34.511.176	57
TOPLAM		72.046.000	61.153.161	39.874.038	56

2018 yılı Haziran ayı sonu itibariyle bütçe harcamalarının toplamı 39.874.038 TL ile öngörülen bütçenin kullanım oranı % 52 olarak gerçekleşmiştir. 2017 yılının aynı döneminde ise bütçe giderleri 31.168.243 TL'ye ulaşmış ve kullanım oranı % 53 olarak gerçekleşmiştir. Yılın ilk altı aylık giderleri kıyaslandığında, 2018 yılı giderlerinin 2017 yılı giderlerine göre % 26 'lık artış olduğu görülmektedir.

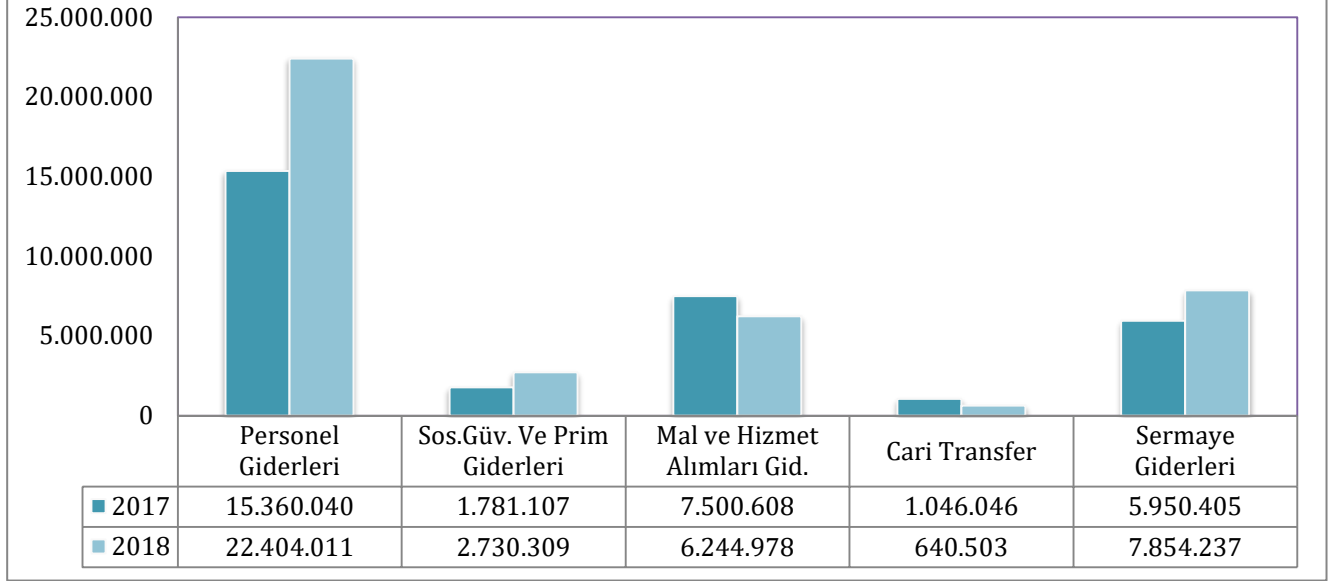
Aynı dönemde Üniversitemiz Personel Giderleri için 33.193.000 TL, Sosyal Güvenlik Kurumlarına Devlet Pirimi Giderleri için 3.994.000 TL, Mal ve Hizmet Alımları Giderleri için 11.313.000 TL, Cari Transferler için 1.046.000 TL, Sermaye Giderleri için ise 22.500.000 TL olmak üzere toplam 72.046.000 TL ödenek tahsis edilmiştir.

Bütçe kanunu ile verilen bu ödeneğin 2018 yılında 72.046.000 TL'si hazine yardımı, ve 2017 yılından likit olarak devredilen tutar ise 9.765.968 TL'dir

2017-2018 OCAK-HAZİRAN DÖNEMİ GİDER GERÇEKLEŞME KARŞILAŞTIRILMASI

	2017 Başlangıç Ödeneği (KBÖ)	2018 Başlangıç Ödeneği (KBÖ)	2017 Ocak - Haziran Harcama	2018 Ocak - Haziran Harcama	Ocak-Haziran Gerçekleşme Oranı %	
					2017	2018
01 Personel Giderleri	31.583.000	33.193.000	15.160.340	22.404.011	48	67
02 Sos.Güv. Dev.Pr.Gid	3.812.000	3.994.000	1.781.107	2.730.309	46	68
03 Mal ve Hizmet Alım Gid.	11.077.000	11.313.000	7.031.647	6.244.978	63	55
05 Cari Transferler	987.000	1.046.000	1.046.046	640.503	59	61
06 Sermaye Giderleri	22.500.000	22.500.000	5.950.405	7.854.237	26	34
TOPLAM	69.959.000	72.046.000	30.969.545	39.874.038	44	55

Mali Durum Tablosu 2017-2018-Ocak-Haziran



II. OCAK-HAZİRAN 2018 DÖNEMİ BÜTÇE UYGULAMA SONUÇLARI

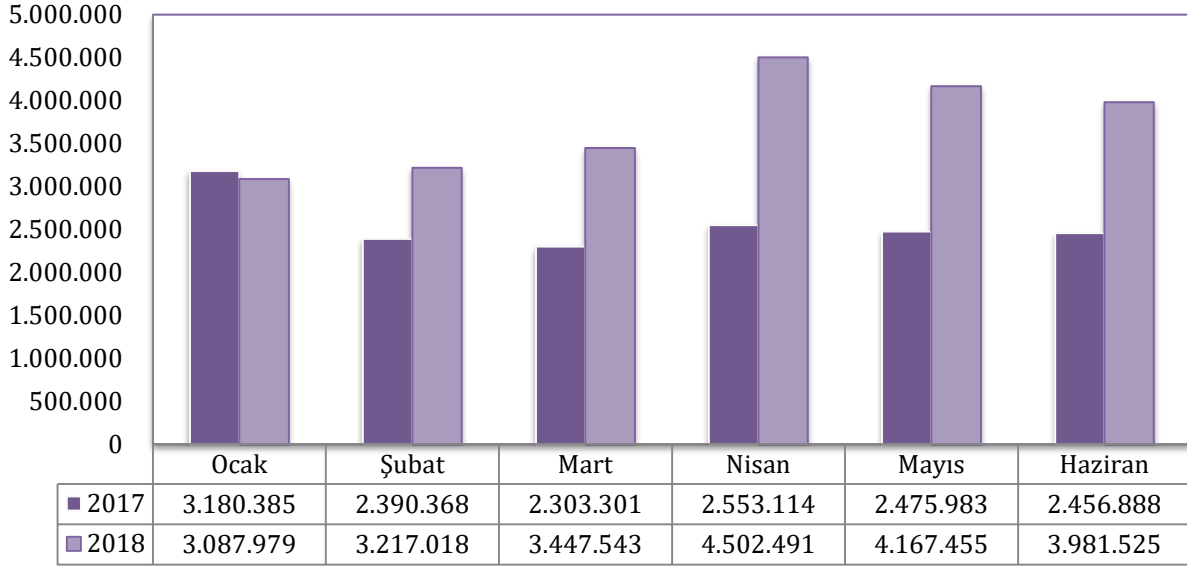
1) BÜTÇE GİDERLERİ

A. 01-PERSONEL GİDERLERİ:

2017 yılının ilk altı ayında 15.160.340 TL gider gerçekleşirken 2018 yılının ilk altı ayında %47 oranında artış ile 22.404.011 TL olarak gerçekleşmiştir.

Bu tertibe ilişkin gider gerçekleşme oranı 2017 yılının ilk altı ayında % 48, 2018 yılının ilk altı ayında ise % 67' dir. 2017 ve 2018 yılının ilk altı aylık gerçekleşmeleri aşağıdaki tabloda aylık bazda gösterilmiştir.

Ocak-Haziran-2018 Personel Giderleri

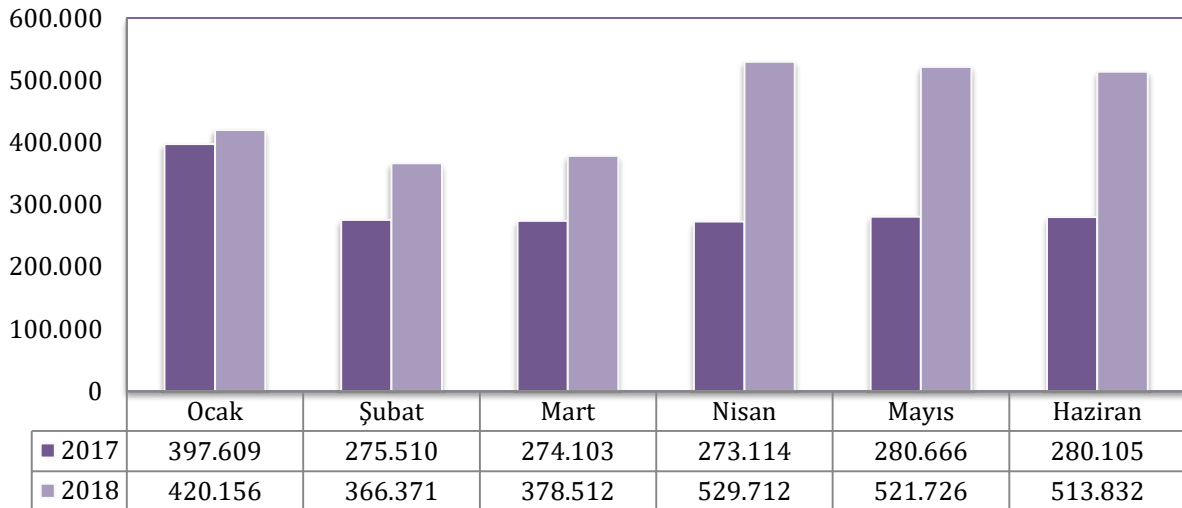


B. 02-SOSYAL GÜVENLİK DEVLET PRİMİ GİDERLERİ:

2017 yılının ilk altı ayında 1.781.107 TL gider gerçekleşirken, 2018 yılının ilk altı ayında **%53** oranında artış 2.730.309 TL olarak gerçekleşmiştir.

Bu tertibe ilişkin gider gerçekleşme oranı 2017 yılının ilk altı ayında **% 46**, 2018 yılının ilk altı ayında ise **%68'** dir. 2017 ve 2018 yılının ilk altı aylık gerçekleştirmeleri aşağıdaki tabloda aylık bazda gösterilmiştir.

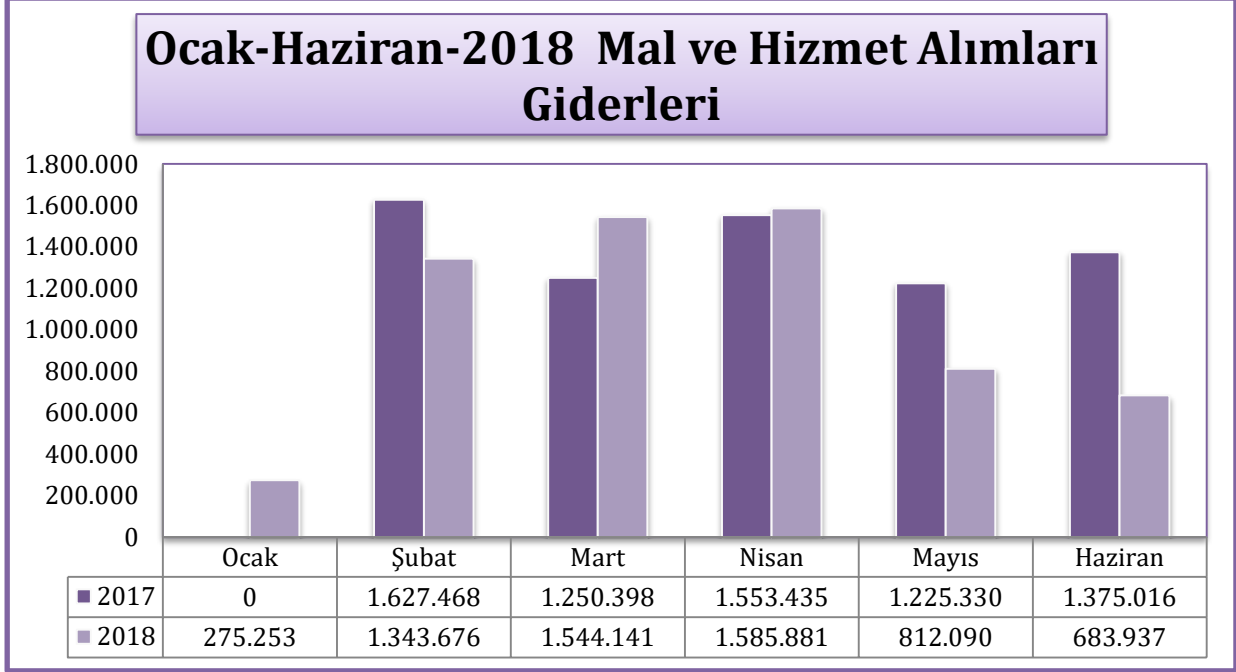
Ocak-Haziran-2018 Sosyal Güvenlik Devlet Primi Giderleri



C. 03-MAL VE HİZMET ALIMLARI GİDERLERİ:

2017 yılının ilk altı ayında 7.031.647 TL gider gerçekleşirken 2018 yılının ilk altı ayında % **11** oranında azalmayla 6.244.978 TL olarak gerçekleşmiştir.

Bu tertibe ilişkin gider gerçekleşme oranı 2017 yılının ilk altı ayında % **63**, 2018 yılının ilk altı ayında ise %**55**'tir. 2017 ve 2018 yılının ilk altı aylık gerçekleştirmeleri aşağıdaki tabloda aylık bazda gösterilmiştir.

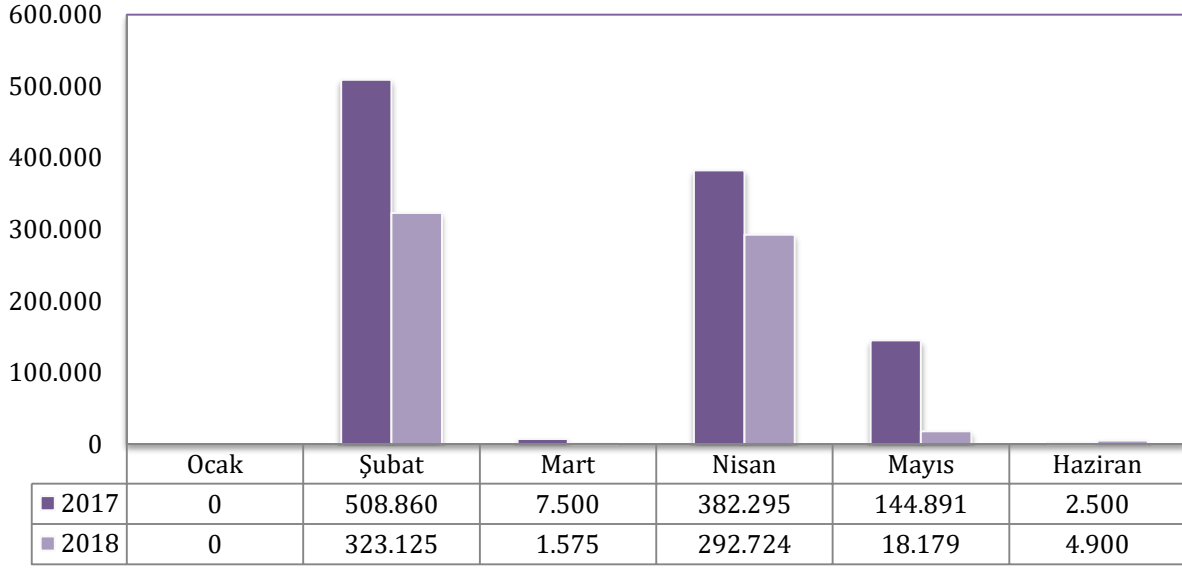


D. 05-CARİ TRANSFERLER:

2017 yılının ilk altı ayında 1.046.046 TL gider gerçekleşirken 2018 yılının ilk altı ayında % **39** oranında azalmayla 640.503 TL olarak gerçekleşmiştir.

Bu tertibe ilişkin gider gerçekleşme oranı 2017 yılının ilk altı ayında % **1.06** , 2018 yılının ilk altı ayında ise %**61**'dir. 2017 ve 2018 yılının ilk altı aylık gerçekleştirmeleri aşağıdaki tabloda aylık bazda gösterilmiştir.

Ocak-Haziran-2018 Cari Transferler

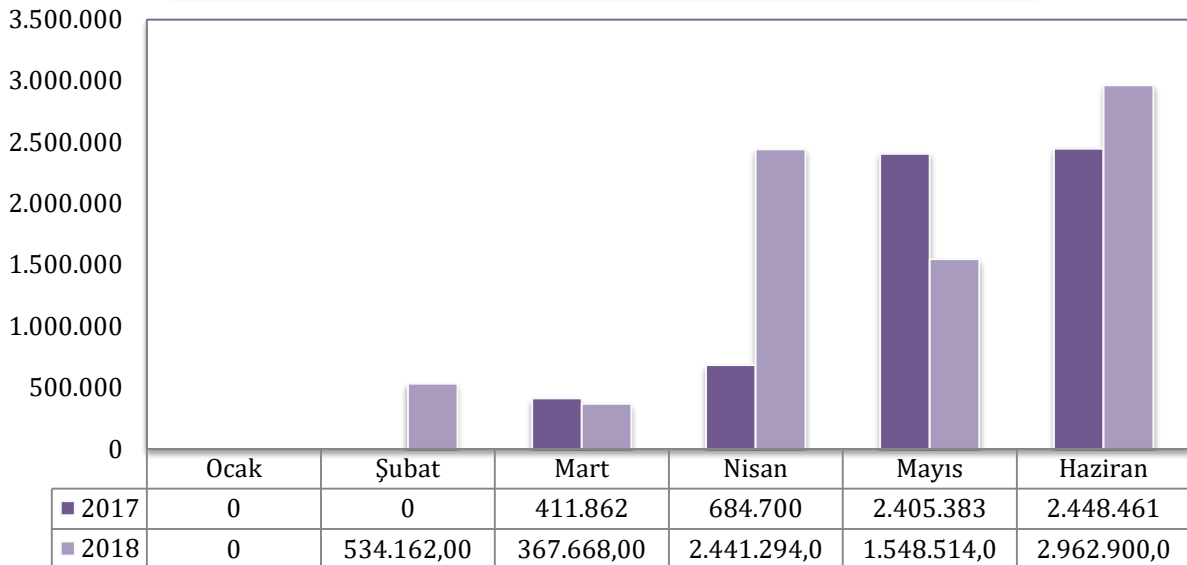


E. 06-SERMAYE GİDERLERİ:

2017 yılının ilk altı ayında 5.950.405 TL gider gerçekleşirken 2018 yılının ilk altı ayında % 32 oranında artışla 7.854.237 TL olarak gerçekleşmiştir.

Bu tertibe ilişkin gider gerçekleşme oranı 2017 yılının ilk altı ayında % 26, 2018 yılının ilk altı ayında ise %34'tür. 2017 ve 2018 yılının ilk altı aylık gerçekleştirmeleri aşağıdaki Tabloda aylık bazda gösterilmiştir.

Ocak-Haziran-2018 Sermaye Giderleri



2) BÜTÇE GELİRLERİ

2018 Yılı Ocak-Haziran Dönemi için öngörölmüş olan öz gelir tahminleri ve gerçekleşen tahakkuk miktarlarını gösteren tablo aşağıda verilmiştir.

T.C. İĞDIR ÜNİVERSİTESİ				
2018 YILI OCAK-HAZİRAN ÖZ GELİRLERİ				
Tertip	Adı	Bütçe Tahmini	Gelir Tahakkuku	Gerçekleşme Oranı
03	Teşebbüs ve Mülkiyet Geliri	1.165.000	1.231.269	% 106
03.1.1.01	Şartname, Basılı Evrak, Form Satış Gelirleri	-	1.257	% 100
03.1.2.03	Avukatlık Vekalet Ücreti Gelirleri	-	156	% 100
03.1.2.29	Örgün ve Yaygın Öğretimden Elde Edilen Gelirler	10.000	124.170	%1140
03.1.2.31	İkinci Öğretimden Elde Edilen Gelirler	586.000	445.944	% 76
03.1.2.99	Diğer Hizmet Gelirleri	488.000	166.208	% 34
03.6.1.01	Lojman Kira Gelirleri	81.000	480.374	%593
04	Alınan Bağış ve Yardımlar ile Özel gelirler	70.096.000	43.066.800	% 38
04.2.1.01	Hazine Yardımı (Cari)	47.596.000	33.733.400	% 70
04.2.2.01	Hazine Yardımı (Sermaye)	22.500.000	9.333.400	%41
04.05.01.13	Hazine Yardımı (Cari)	0	39.375,00	%100
05	Diğer Gelirler	785.000	647.753	%83
05.1.9.01	Kişilerden Alacaklar Faizleri	-	242	% 100
05.1.9.03	Mevduat Faizleri	92.000	124.358	% 35
05.3.2.99	Diğer İdari Para Cezaları	-	123.775	% 100
05.9.1.06	Kişilerden Alacaklar	-	59.682	% 100
05.9.1.19	Öğrenci Katkı Payı Telafi Gelirleri	693.000	346.343	% 49
05.9.1.99	Yukarıda Tanımlanmayan Diğer Çeşitli Gelirler	-	118.128	% 100
Genel Toplam		72.046.000	44.985.167	%62


2017-2018 OCAK HAZİRAN DÖNEMİ GELİR GERÇEKLEŞTİRME KARŞILAŞTIRILMASI

	2017 Bütçe Tahmini	2018 Bütçe Tahmini	2017 Ocak-Haziran Gerçekleşme	2018 Ocak-Haziran Gerçekleşme	2017-2018 Gerçekleştirme Karşılaştırması
03 Teşebbüs ve Mülkiyet Gelirleri	1.116.000	1.165.000	1.214.184	1.231.269	%2
04 Alınan Bağ. ve Yrd. ile Özel Gel.	68.110.000	70.096.000	23.674.158	43.066.800	%81
05 Diğer Gelirler	733.000	785.000	193.029	647.753	%236
TOPLAM	69.959.000	72.046.000	25.081.371	44.985.167	%80

A. 03-TEŞEBBÜS VE MÜLKİYET GELİRLERİ:

2017 yılının ilk altı ayında 1.214.184 TL gelir gerçekleşirken, 2018 yılının ilk altı ayında **%2** oranında artışla 1.231.269 TL olarak gerçekleşmiştir.

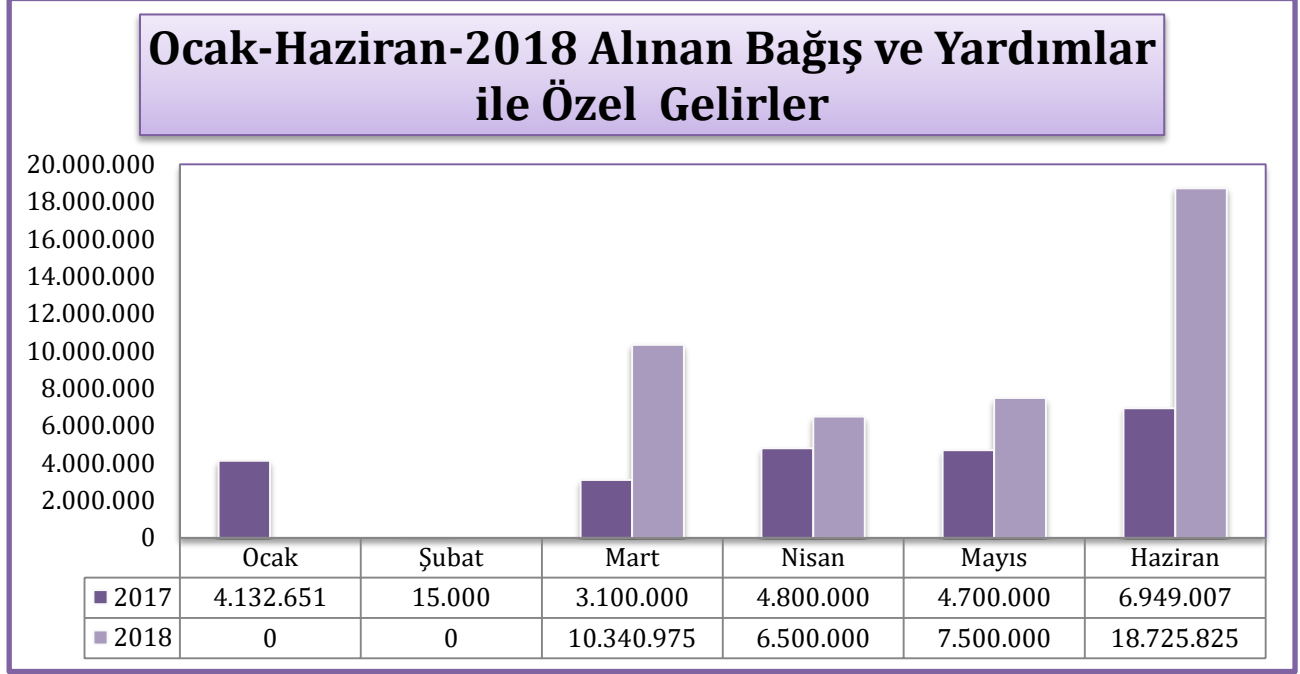
Bu tertibe ilişkin gelir gerçekleşme oranı 2017 yılının ilk altı ayında **% 109**, 2018 yılının ilk altı ayında ise **%106'** dir. 2017 ve 2018 yılının ilk altı aylık gelir gerçekleştirmeleri aşağıdaki grafikte aylık bazda gösterilmiştir.



B. 04-ALINAN BAĞIŞ VE YARDIMLAR İLE ÖZEL GELİRLER:

2017 yılının ilk altı ayında 23.678.158 TL gelir gerçekleşirken, 2018 yılının ilk altı ayında **% 82** oranında artışla 43.066.800 TL olarak gerçekleşmiştir.

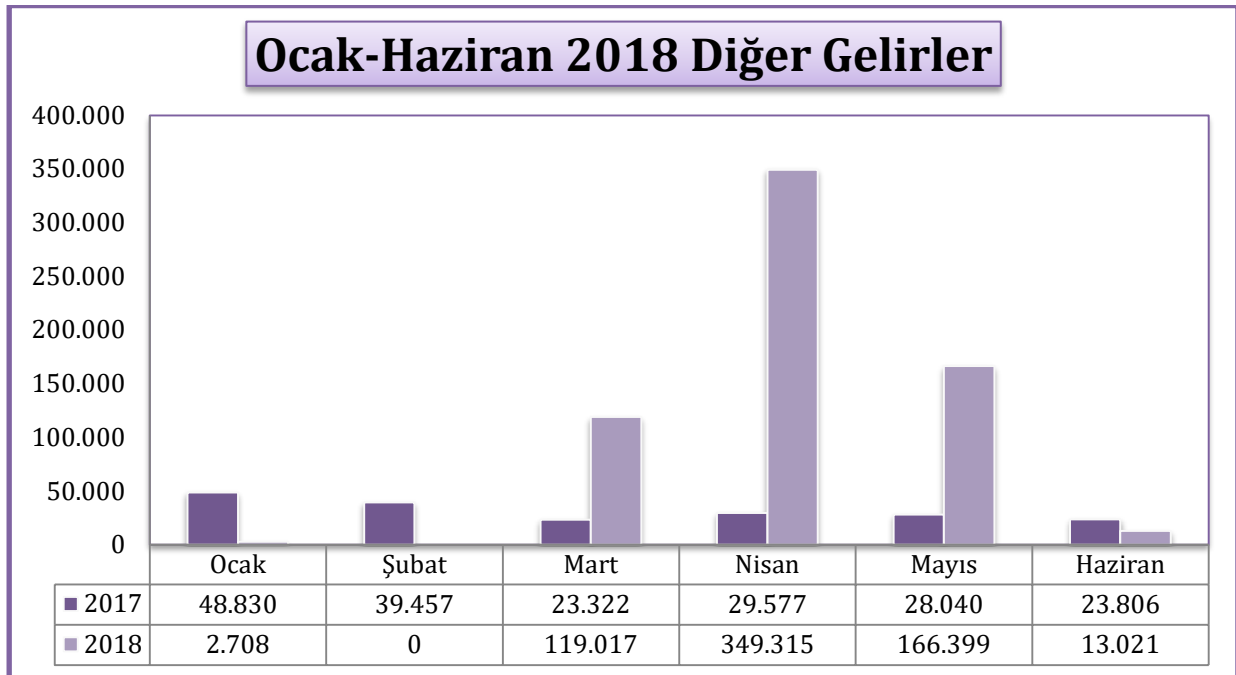
Bu tertibe ilişkin gelir gerçekleşme oranı 2017 yılının ilk altı ayında % 34, 2018 yılının ilk altı ayında ise %38' dir. 2017 ve 2018 yılının ilk altı aylık gelir gerçekleştirmeleri aşağıdaki grafikte aylık bazda gösterilmiştir.



C. 05-DİĞER GELİRLER:

2017 yılının ilk altı ayında 193.032 TL gelir gerçekleşirken, 2018 yılının ilk altı ayında %236 oranında artışla 647.753 TL olarak gerçekleşmiştir.

Bu tertibe ilişkin gelir gerçekleşme oranı 2017 yılının ilk altı ayında % 26, 2017 yılının ilk altı ayında ise %83'dir. 2017 ve 2018 yılının ilk altı aylık gelir gerçekleştirmeleri aşağıdaki grafikte aylık baz da gösterilmiştir.



3) FİNANSMAN

Üniversitemiz 5018 Sayılı Kamu Mali Yönetimi ve Kontrol Kanunu hükümleri çerçevesinde giderlerini, yıl içinde elde ettiği özel gelirler ve hazineden aldığı yardımlar ile karşılamaktadır. Yılsonunda elde edilen özel gelirlere harcanamayan kısım bir sonraki yılın giderlerine finansman olmak üzere devri gerçekleştirilmektedir.

III. 2018 YILI OCAK-HAZİRAN DÖNEMİNDE YÜRÜTÜLEN FAALİYETLER:

7066 sayılı 2018 yılı Merkezi Yönetim Bütçe Kanunu ile Üniversitemize tahsis edilen ödeneklerin kullanımına ilişkin Ayrıntılı Harcama Programı 5018 sayılı Kanununun 20. maddesi gereğince Maliye Bakanlığı Bütçe ve Mali Kontrol Genel Müdürlüğü'nün icmal cetvellerine uygun olarak vize edilmiştir.

2018 yılı Ocak-Haziran döneminde Üniversitemiz ihtiyaçları doğrultusunda Maliye Bakanlığınca vize edilen ve ödeneklerin kullanımında Ayrıntılı Finansman Programındaki limitler dâhilinde, 2018 Yılı Bütçe Uygulama Tebliğlerinde yer alan esas ve usuller dikkate alınarak, Başbakanlıkça yayınlanan tasarruf genelgelerine uygun olarak harcama yapılmaktadır.

Bu döneme ilişkin olarak, Akademik ve İdari hizmetlerinin istenilen düzeyde ve kalitede sunulabilmesi amacıyla tahsis edilen kaynakların, bütçe ve gider mevzuatına uygun olarak etkili, ekonomik ve verimli bir şekilde kullanılmasına devam edilecektir.

2018 OCAK-HAZİRAN DÖNEMİ SERMAYE GİDERLERİ HARCAMALARI VE BEKLENTİLERİ

2018 Yılı Ocak-Haziran Dönemi Yatırım Projeleri Uygulamaları Tablosu				
Proje No	Proje Adı	Ödenek	Eklenen	Harcama
2018H033540	Çeşitli Ünitelerin Etüt Projesi (DAP) Etüt-Proje	200.000	-	97.373.00
2009H031340	Kampus Alt Yapısı (DAP)	12.000.000	-	5.624.427.00
2009H031350	Mediko Sosyal Binası (DAP) Derslik ve Merkezi Birimler	3.400.000.	-	0
2018H035530	Muhtelif İşler (DAP)	6.400.000	-	317.190.00
2017H034150	Yayın Alımı (DAP)	500.000	-	28.320.00
2011H050060	Açık ve Kapalı Spor Tesisleri (DAP)	2.000.000	-	879.799.00
TOPLAM		23.000.000	-	7.001.819

✓ **2018H033540 ÇEŞİTLİ ÜNİTELERİN ETUD PROJESİ:**

2018 yılında bu proje için 1. İlk altı ay için harcama gerçekleşmemiştir.

✓ **2009H031340 KAMPÜS ALTYAPISI:**

Proje Bedeli : 55.297.000,00 TL (KDV Dahil)

İşin Adı : Bülent Yurtseven Kampüsü 1. Kısım Peyzaj Çalışması

2016 yılında başlayan bu proje için 2018 yılı ilk altı ay içinde 5.624.427 TL harcama gerçekleşmiştir. 2. altı aylık dönemde % 20 'lik daha gerçekleştirme hedeflenmektedir.

✓ **2009H031350 DERSLİK VE MERKEZİ BİRİMLER :**

Proje Bedeli : 14.200.000 TL (KDV Dahil)

İşin Adı : Mediko sosyal Binası Yapımı

2016 yılında başlayan bu proje için 2017 yılı sonu itibariyle tamamlanarak faaliyete girmiştir. 2018 yılı ikinci altı aylık döneminde bu proje ile ilgili çalışmalar devam etmekte olup; kütüphane binası ve Atölye binasına ait ihale işlemleri başlatılacaktır.

✓ **2011H050060 AÇIK VE KAPALI SPOR TESİSLERİ :**

Proje Bedeli : 22.694.000.00 TL (KDV Dahil)

İşin Adı : Açık Spor Tesisleri Yapımı (Futbol, Basketbol, voleybol vb. Saha)

2015 yılında başlayan bu proje için 2018 yılı ilk altı ay içinde 879.799.00 TL harcama ile yapımı tamamlanmıştır. 2018 yılı itibariyle faaliyete geçmiştir.

✓ **2018H035530 MUHTELİF İŞLER:**

2018 yılında bu proje için 1. İlk altı ay içinde 317.190.00 TL harcama gerçekleşmiştir. 2. altı aylık dönemde % 100 'lik daha gerçekleştirme yapılması hedeflenmektedir. Bu proje kapsamında büyük bakım onarım, makine ve teçhizat alımı (bilgisayar, yazıcı vb.) ve diğer alımlar yapılmıştır.

✓ **2018H034150 YAYIN ALIMLARI:**

2018 yılında bu proje için 1. İlk altı ay içinde 28.320 TL harcama gerçekleşmiştir. 2. altı aylık dönemde % 90 'lik daha gerçekleştirme yapılması hedeflenmektedir.

IV. 2018 YILI TEMMUZ-ARALIK DÖNEMİNE İLİŞKİN BEKLENTİLER VE HEDEFLER

A. BÜTÇE GİDERLERİ:

7066 Sayılı 2018 Mali Yılı Merkezi Yönetim Bütçe Kanunu ile Üniversitemize verilen 72.046.000 TL ile Üniversitemiz 2017 Yılı Net Finansmanından harcanmayıp 2018 yılına devreden likitten yapılan 9.765.968 TL ekleme ile toplamda 81.811.968 TL ödeneğin tamamının harcanacağı tahmin edilmektedir. Şehit Bülent Yurtseven yerleşkesinde Peyzaj Üst yapısı çalışmalarının yıl sonu itibariyle bitirilmesi hedeflenmektedir. Bununla birlikte önümüzdeki aylarda 2.500 kişilik tribün yapımı, atölyeler ve merkezi kütüphane yapımlarının proje ve ihale işlemlerinin tamamlanması hedeflenmekte, 2019 yılbaşı itibariyle yapım çalışmalarına başlanması planlanmaktadır. Ayrıca Üniversitemizde büyük onarım ihalesi tamamlanmış yaklaşık 2.000.000 TL tutarında çeşitli onarım ve tadilatlar yapılacaktır.

✓ 01-PERSONEL GİDERLERİ:

Üniversitemize 2018 yılında yapılacak atamalarla personel sayımızın artacağı ve buna bağlı olarak da personel giderlerinde ikinci altı aylık dönemde artış olacağı tahmin edilmektedir.

✓ 02-SOSYAL GÜVENLİK KURUMLARI DEVLET PRİMİ GİDERLERİ:

Üniversitemizde 2018 yılı ikinci altı aylık dönemde yeni alınacak personel sayısına bağlı olarak Sosyal Güvenlik Kurumuna Devlet Pirimi giderinde artış olacağı tahmin edilmektedir.

✓ 03-MAL VE HİZMET ALIMLARI GİDERLERİ:

Maliye Bakanlığı Bütçe ve Mali Kontrol Genel Müdürlüğünün serbest bırakma oranlarına göre ödeneklerimizin harcaması yapılmakta olup, ikinci altı aylık dönemde bu harcamada artış olacağı tahmin edilmektedir.

✓ 05-CARİ TRANSFERLER:

Personel yemek gideri, Emekli ikramiyesi karşılığı, makam tazminatları, %20 SGP karşılıkları ve mevcut bütçe tertibinde ödeneği bulunmayan birimlere ödenek aktarımlarında kullanılacağı için ikinci altı aylık dönemde mevcut ödeneğin tamamının harcanacağı tahmin edilmektedir.

✓ 06-SERMAYE GİDERLERİ:

Üniversitemizin, yapımına 2016 yılından başlanmış ve yapımı devam eden peyzaj üst yapım işi ve 2018 yılı 2. Altı aylık dönem içerisinde ihalesi tamamlanan büyük bakım onarım işi sermaye gideri bütçesi harcamalarının kademeli olarak gerçekleştirilmesi hedeflenmektedir.

B. BÜTÇE GELİRLERİ:

Üniversitemiz gelir kaynaklarının % 1 'lik dilimi Teşebbüs ve Mülkiyet Gelirlerinden ve % 99'u alınan bağış ve yardımlar (Hazineden gelen) ile özel gelirlere elde edilmektedir. Birimlerimizde güz dönemi kayıtları ile öğrenci sayısında artış yaşanacağından ikinci altı aylık gelirlerimizin artacağı tahmin edilmektedir.

V. TEMMUZ-ARALIK 2018 DÖNEMİNDE YÜRÜTÜLECEK FAALİYETLER

Cari ve sermaye ödeneklerinin bütçe imkânları dâhilinde öncelikli ihtiyaçlar göz önüne alınarak 2018 Yılı Bütçe Uygulama Tebliğlerinde yer alan esas ve usullere ve Başbakanlıkça yayınlanan tasarruf genelgelerine uygun olarak kullanılmasına özen gösterilmektedir.

Ocak-Haziran 2018 döneminde beklentilerimiz çerçevesinde gerçekleşen bütçe uygulama sonuçlarına rağmen, temel öncelik yılsonu hedeflerine ulaşılmasıdır. Bu çerçevede, bütçe uygulamaları şimdiye kadar olduğu gibi bundan sonraki dönemde de kamu harcamalarında mali disiplin ilkeleri ve belirlenen bütçe hedefleri esas alınarak, Üniversitemizin bütçe ödeneklerinin ayrıntılı harcama programı çerçevesinde azami tasarruf anlayışı ile kullanımına özen gösterilmeye devam edilecektir.

Yeni kurulan Akademik ve İdari birimlerimizin makine teçhizat ve büro mefruşatı ihtiyaçlarını karşılamak, başarılı öğrencilerimize burs vermek, lisansüstü programlar için altyapı hazırlamak, Öğretim Elemanlarımızın kongre ve seminerlere katılımını sağlamak, eğitim öğretimin kalitesini arttırmak, Üniversite bünyesinde araştırma çalışmalarına maddi destek sağlamak için çalışmalara devam edilecektir.

5018 Sayılı Kamu Mali Yönetimi ve Kontrol Kanununun 30. Maddesi gereği kamuoyuna saygıyla duyurulur.

.../07/2018

Prof.Dr. Mehmet Hakkı ALMA
Rektör

2018 YILI İLK ALTI AYLIK UYGULAMA SONUÇLARI:

- VI. Bütçe Gelirlerinin Gelişimi
- VII. Bütçe Giderlerinin Gelişimi

BÜTÇE GELİRLERİNİN GELİŞİMİ

Bütçe Yılı:	2018																			2018 YILSONU GERÇEKLEŞME TAHMİNİ	
	Kurum Kod:	38.92 - İGDIR ÜNİVERSİTESİ																			
		2017 GERÇEKLEŞME TOPLAMI	2018 BAŞLANGIÇ ÖDENEĞİ	OCAK GERÇEKLEŞME		ŞUBAT GERÇEKLEŞME		MART GERÇEKLEŞME		NİSAN GERÇEKLEŞME		MAYIS GERÇEKLEŞME		HAZİRAN GERÇEKLEŞME		OCAK-HAZİRAN GERÇEKLEŞME TOPLAMI		ARTIŞ ORANI * (%)	OCAK-HAZİRAN GERÇEK. ORANI ** (%)		
2017	2018	2017	2018	2017	2018	2017	2018	2017	2018	2017	2018	2017	2018	2017	2018	2017	2018	2017	2018		
BÜTÇE GELİRLERİ TOPLAMI	72.532.206	72.046.000	4.326.730	151.889	149.276	0	3.776.436	11.384.705	4.915.306	6.977.639	4.813.868	7.810.432	7.135.498	4.047.221	25.117.114	30.219.997	20,32	34,63	41,95	0	
01 - Vergi Gelirleri	0	0	0	0	0	0	0	0	0	0	0	0	0	0	0	0	0,00	0,00	0,00	0	
01.1 Gelir ve Kazanç Üzerinden Alınan Vergiler	0	0	0	0	0	0	0	0	0	0	0	0	0	0	0	0	0,00	0,00	0,00	0	
01.2 Mülkiyet Üzerinden Alınan Vergiler	0	0	0	0	0	0	0	0	0	0	0	0	0	0	0	0	0,00	0,00	0,00	0	
01.3 Dahilde Alınan Mal ve Hizmet Vergileri	0	0	0	0	0	0	0	0	0	0	0	0	0	0	0	0	0,00	0,00	0,00	0	
01.4 Uluslararası Ticaret ve Muamelelerden Alınan Vergiler	0	0	0	0	0	0	0	0	0	0	0	0	0	0	0	0	0,00	0,00	0,00	0	
01.5 Damga Vergisi	0	0	0	0	0	0	0	0	0	0	0	0	0	0	0	0	0,00	0,00	0,00	0	
01.6 Harçlar	0	0	0	0	0	0	0	0	0	0	0	0	0	0	0	0	0,00	0,00	0,00	0	
01.9 Başka Yerde Sınıflandırılmayan Vergiler	0	0	0	0	0	0	0	0	0	0	0	0	0	0	0	0	0,00	0,00	0,00	0	
02. Sosyal Güvenlik Gelirleri	0	0	0	0	0	0	0	0	0	0	0	0	0	0	0	0	0,00	0,00	0,00	0	
02.1 Genel Bütçeli İdarelerden	0	0	0	0	0	0	0	0	0	0	0	0	0	0	0	0	0,00	0,00	0,00	0	
02.2 Özel Bütçeli İdarelerden	0	0	0	0	0	0	0	0	0	0	0	0	0	0	0	0	0,00	0,00	0,00	0	
02.3 Düzenleyici ve Denetleyici Kurumlarından	0	0	0	0	0	0	0	0	0	0	0	0	0	0	0	0	0,00	0,00	0,00	0	
02.4 Sosyal Güvenlik Kurumlarından	0	0	0	0	0	0	0	0	0	0	0	0	0	0	0	0	0,00	0,00	0,00	0	
02.5 Mahalli İdarelerden	0	0	0	0	0	0	0	0	0	0	0	0	0	0	0	0	0,00	0,00	0,00	0	
02.6 Diğer İşverenlerden	0	0	0	0	0	0	0	0	0	0	0	0	0	0	0	0	0,00	0,00	0,00	0	
02.7 Çalışanlardan	0	0	0	0	0	0	0	0	0	0	0	0	0	0	0	0	0,00	0,00	0,00	0	
02.8 Kendi İşine Sahip Olanlardan veya Çalışmayanlardan	0	0	0	0	0	0	0	0	0	0	0	0	0	0	0	0	0,00	0,00	0,00	0	
02.9 Ayırımı Yapılmayan Diğer Sosyal Güvenlik Payları	0	0	0	0	0	0	0	0	0	0	0	0	0	0	0	0	0,00	0,00	0,00	0	
03. Teşebbüs ve Mülkiyet Gelirleri	2.460.238	1.165.000	145.249	149.180	94.819	0	653.114	924.713	85.729	128.324	85.828	144.032	162.686	34.200	1.227.425	1.231.269	0,31	49,89	105,69	0	
03.1 Mal ve Hizmet Satış Gelirleri	1.802.581	1.084.000	39.978	64.981	18.972	0	578.690	683.106	20.010	22.992	45.538	36.084	133.926	450	837.114	742.633	-11,29	46,44	68,51	0	
03.2 Malların Kullanma veya Faaliyette Bulunma İzni Gelirleri	0	0	0	0	0	0	0	0	0	0	0	0	0	0	0	0	0,00	0,00	0,00	0	
03.3 KİT ve Kamu Bankaları Gelirleri	0	0	0	0	0	0	0	0	0	0	0	0	0	0	0	0	0,00	0,00	0,00	0	
03.4 Kurumlar Hasılatı	0	0	0	0	0	0	0	0	0	0	0	0	0	0	0	0	0,00	0,00	0,00	0	
03.5 Kurumlar Karları	37.003	0	0	0	326	0	0	3.610	0	0	3.264	0	1.388	326	8.262	2.435,47	0,88	0,00	0,00	0	
03.6 Kira Gelirleri	620.653	81.000	105.270	84.200	75.522	0	74.424	237.997	65.719	105.332	40.290	104.684	28.759	32.362	389.985	480.374	23,18	62,83	593,05	0	
03.9 Diğer Teşebbüs ve Mülkiyet Gelirleri	0	0	0	0	0	0	0	0	0	0	0	0	0	0	0	0	0,00	0,00	0,00	0	
04. Alınan Bağış ve Yardımlar ile Özel Gelirler	68.872.026	70.096.000	4.132.651	0	15.000	0	3.100.000	10.340.975	4.800.000	6.500.000	4.700.000	7.500.000	6.949.007	4.000.000	23.696.658	28.340.975	19,60	34,41	40,43	0	
04.1 Yurt Dışından Alınan Bağış ve Yardımlar	0	0	0	0	0	0	0	0	0	0	0	0	0	0	0	0	0,00	0,00	0,00	0	
04.2 Merkezî Yönetim Bütçesine Dahil İdarelerden Alınan Bağış ve Yardımlar	68.832.651	70.096.000	4.132.651	0	0	0	3.100.000	10.310.000	4.800.000	6.500.000	4.700.000	7.500.000	6.941.507	4.000.000	23.674.158	28.310.000	19,58	34,39	40,39	0	
04.3 Diğer İdarelerden Alınan Bağış ve Yardımlar	0	0	0	0	0	0	0	0	0	0	0	0	0	0	0	0	0,00	0,00	0,00	0	
04.4 Kurumlarından ve Kişilerden Alınan Yardım ve Bağışlar	0	0	0	0	0	0	0	0	0	0	0	0	0	0	0	0	0,00	0,00	0,00	0	
04.5 Proje Yardımları	39.375	0	0	0	15.000	0	0	30.975	0	0	0	0	7.500	0	22.500	30.975	37,67	57,14	0,00	0	
04.6 Özel Gelirler	0	0	0	0	0	0	0	0	0	0	0	0	0	0	0	0	0,00	0,00	0,00	0	
05. Diğer Gelirler	1.199.942	785.000	48.830	2.708	39.457	0	23.322	119.017	29.577	349.315	28.040	166.399	23.806	13.021	193.032	647.753	235,57	16,09	82,52	0	
05.1 Faiz Gelirleri	247.033	92.000	38.449	0	36.165	0	19.592	67.170	17.985	20	21.813	12.810	11.998	4	146.003	80.004	-45,20	59,10	86,96	0	
05.2 Kişî ve Kurumlardan Alınan Paylar	0	0	0	0	0	0	0	0	0	0	0	0	0	0	0	0	0,00	0,00	0,00	0	
05.3 Para Cezaları	52382,14	0	0	0	2.000	0	0	974	800	1.454	1.000	121.347	11.116	0	14.916	123.775	729,80	28,48	0,00	0	
05.9 Diğer Çeşitli Gelirler	900526,65	693000	10381,18	2708,44	1.291	0	3.730	50.873	10.792	347.841	5.226	32.242	691	13.017	32.112	443.973	1.282,56	3,57	64,07	0	
06. Sermaye Gelirleri	0	0	0	0	0	0	0	0	0	0	0	0	0	0	0	0	0,00	0,00	0,00	0	
06.1 Taşınmaz Satış Gelirleri	0	0	0	0	0	0	0	0	0	0	0	0	0	0	0	0	0,00	0,00	0,00	0	
06.2 Taşınır Satış Gelirleri	0	0	0	0	0	0	0	0	0	0	0	0	0	0	0	0	0,00	0,00	0,00	0	
06.3 Menkul Kıymet ve Varlık Satış Gelirleri	0	0	0	0	0	0	0	0	0	0	0	0	0	0	0	0	0,00	0,00	0,00	0	
06.9 Diğer Sermaye Satış Gelirleri	0	0	0	0	0	0	0	0	0	0	0	0	0	0	0	0	0,00	0,00	0,00	0	
08. Alacaklardan Tahsilat	0	0	0	0	0	0	0	0	0	0	0	0	0	0	0	0	0,00	0,00	0,00	0	
08.1 Yurtiçi Alacaklardan Tahsilat	0	0	0	0	0	0	0	0	0	0	0	0	0	0	0	0	0,00	0,00	0,00	0	
08.2 Yurtdışı Alacaklardan Tahsilat	0	0	0	0	0	0	0	0	0	0	0	0	0	0	0	0	0,00	0,00	0,00	0	
09. Red ve İadeler (-)	0	0	0	0	0	0	0	0	0	0	0	0	0	0	0	0	0,00	0,00	0,00	0	
09.1 Vergi Gelirleri	0	0	0	0	0	0	0	0	0	0	0	0	0	0	0	0	0,00	0,00	0,00	0	
09.2 Sosyal Güvenlik Gelirleri	0	0	0	0	0	0	0	0	0	0	0	0	0	0	0	0	0,00	0,00	0,00	0	
09.3 Teşebbüs ve Mülkiyet Gelirleri	0	0	0	0	0	0	0	0	0	0	0	0	0	0	0	0	0,00	0,00	0,00	0	
09.4 Alınan Bağış ve Yardımlar ile Özel Gelirler	0	0	0	0	0	0	0	0	0	0	0	0	0	0	0	0	0,00	0,00	0,00	0	
09.5 Diğer Gelirler	0	0	0	0	0	0	0	0	0	0	0	0	0	0	0	0	0,00	0,00	0,00	0	
09.6 Sermaye Gelirleri	0	0	0	0	0	0	0	0	0	0	0	0	0	0	0	0	0,00	0,00	0,00	0	

BÜTÇE GİDERLERİNİN GELİŞİMİ

Kurum Kod:	2018																				2018 YILSONU GERÇEKLEŞME TAHMİNİ
	2017 GERÇEKLEŞME TOPLAMI	2018 BAŞLANGIÇ ÖDENEĞİ	OCAK GERÇEKLEŞME		ŞUBAT GERÇEKLEŞME		MART GERÇEKLEŞME		NİSAN GERÇEKLEŞME		MAYIS GERÇEKLEŞME		HAZİRAN GERÇEKLEŞME		OCAK-HAZİRAN GERÇEKLEŞME TOPLAMI		ARTIŞ ORANI *	OCAK-HAZİRAN GERÇEK. ORANI ** (%)			
Bütçe Yılı:	2017	2018	2017	2018	2017	2018	2017	2018	2017	2018	2017	2018	2017	2018	2017	2018	(%)	2017	2018		
BÜTÇE GİDERLERİ TOPLAMI	62.748.785	72.046.000	3.577.994	3.783.388	4.802.206	5.784.351	4.247.165	5.739.438	5.446.658	9.352.102	6.532.253	7.067.664	6.562.969	8.147.094	31.169.245	39.874.037	27,93	49,67	55,35	-1	
01 - PERSONEL GİDERLERİ	28.764.813	33.193.000	3.180.385	3.087.979	2.390.368	3.217.018	2.303.301	3.447.543	2.553.114	4.502.491	2.475.983	4.167.455	2.456.888	3.981.525	15.360.040	22.404.011	45,86	53,40	67,50	-1	
MEMURLAR	28.220.334	32.375.000	3.180.385	3.022.412	2.311.016	3.161.037	2.236.212	3.380.113	2.484.485	4.435.129	2.402.388	3.434.731	2.413.574	3.305.464	15.028.061	20.738.886	38,00	53,25	64,06	-1	
SÖZLEŞMELİ PERSONEL	425.000	544.000	0	44.584	42.500	40.206	42.500	40.206	42.500	40.206	42.500	40.206	42.500	44.293	212.500	249.699	17,51	50,00	45,90	-1	
ŞÇİLER	0	0	0	0	0	0	0	0	0	0	0	666.846	0	631.012	0	1.297.858	0,00	0,00	0,00	-1	
GEÇİCİ PERSONEL	119.479	274.000	0	20.983	36.852	15.775	24.589	27.225	26.129	27.157	31.095	25.672	814	756	119.479	117.568	-1,60	100,00	42,91	-1	
DiĞER PERSONEL	0	0	0	0	0	0	0	0	0	0	0	0	0	0	0	0	0,00	0,00	0,00	-1	
02 - SOSYAL GÜVENLİK KURUMLARINA DEVLET PRİMİ GİDERLERİ	3.429.352	3.994.000	397.609	420.156	275.510	366.371	274.103	378.512	273.114	529.712	280.666	521.726	280.105	513.832	1.781.107	2.730.309	53,29	51,94	68,36	-1	
MEMURLAR	3.336.858	3.841.000	397.457	410.222	272.888	357.570	272.568	369.004	271.480	520.277	279.049	370.019	280.105	368.414	1.773.547	2.395.506	35,07	53,15	62,37	-1	
SÖZLEŞMELİ PERSONEL	151	25.000	151	8.713	0	7.852	0	7.852	0	7.852	0	7.852	0	8.678	151	48.797	32.121,89	100,00	195,19	-1	
ŞÇİLER	0	0	0	0	0	0	0	0	0	0	0	142.371	0	136.740	0	279.111	0,00	0,00	0,00	-1	
GEÇİCİ PERSONEL	92.342	128.000	0	1.222	2.622	950	1.536	1.656	1.634	1.583	1.617	1.485	0	0	7.409	6.896	-6,92	8,02	5,39	-1	
DiĞER PERSONEL	0	0	0	0	0	0	0	0	0	0	0	0	0	0	0	0	0,00	0,00	0,00	-1	
03 - MAL VE HİZMET ALIM GİDERLERİ	13.005.258	11.313.000	0	275.253	1.627.468	1.343.676	1.250.398	1.544.141	1.553.435	1.585.881	1.225.330	812.090	1.375.016	683.937	7.031.647	6.244.978	-11,19	54,07	55,20	-1	
ÜRETİME YÖNELİK MAL VE MALZEME ALIMLARI	0	0	0	0	0	0	0	0	0	0	0	0	0	0	0	0	0,00	0,00	0,00	-1	
TÜKETİME YÖNELİK MAL VE MALZEME ALIMLARI	4.841.491	4.546.000	0	269.760	1.014.958	578.056	578.186	678.884	558.248	576.260	411.842	443.644	563.353	487.546	3.126.587	3.034.150	-2,96	64,58	66,74	-1	
YOLLUKLAR	292.369	228.000	0	1.438	3.390	8.882	2.551	3.308	67.582	37.439	41.946	77.412	20.120	15.784	135.590	144.264	6,40	46,38	63,27	-1	
GÖREV GİDERLERİ	14.086	14.000	0	0	1.818	3.563	1.121	-1.722	550	2.083	426	0	375	1.238	4.290	5.162	20,32	30,46	36,87	-1	
HİZMET ALIMLARI	6.303.143	6.243.000	0	4.056	607.302	700.783	616.075	736.039	683.058	726.269	635.161	151.585	580.292	96.276	3.121.888	2.415.007	-22,64	49,53	38,68	-1	
TEMSİL VE TANITMA GİDERLERİ	46.163	15.000	0	0	0	1.400	2.915	1.262	12.619	1.842	6.635	2.535	0	0	22.168	7.039	-68,25	48,02	46,93	-1	
MENKUL MAL,GAYRİMADDİ HAK ALIM, BAKIM VE ONARIM GİDERLERİ	781.689	213.000	0	0	0	760	27.242	8.336	126.799	11.806	90.676	114.493	79.600	11.454	324.317	146.849	-54,72	41,49	68,94	-1	
GAYRİMENKUL MAL BAKIM VE ONARIM GİDERLERİ	726.317	54.000	0	0	0	50.233	22.308	118.033	104.579	230.182	38.645	22.420	131.275	71.640	296.807	492.508	65,94	40,86	912,05	-1	
TEDAVİ VE CENAZE GİDERLERİ	0	0	0	0	0	0	0	0	0	0	0	0	0	0	0	0	0,00	0,00	0,00	-1	
04 - FAİZ GİDERLERİ	0	0	0	0	0	0	0	0	0	0	0	0	0	0	0	0	0,00	0,00	0,00	-1	
KAMU KURUMLARINA ÖDENEN İÇ BORÇ FAİZ GİDERLERİ	0	0	0	0	0	0	0	0	0	0	0	0	0	0	0	0	0,00	0,00	0,00	-1	
DiĞER İÇ BORÇ FAİZ GİDERLERİ	0	0	0	0	0	0	0	0	0	0	0	0	0	0	0	0	0,00	0,00	0,00	-1	
DİŞ BORÇ FAİZ GİDERLERİ	0	0	0	0	0	0	0	0	0	0	0	0	0	0	0	0	0,00	0,00	0,00	-1	
SKONTO GİDERLERİ	0	0	0	0	0	0	0	0	0	0	0	0	0	0	0	0	0,00	0,00	0,00	-1	
KISA VADELİ NAKİT İŞLEMLERE AIT FAİZ GİDERLERİ	0	0	0	0	0	0	0	0	0	0	0	0	0	0	0	0	0,00	0,00	0,00	-1	
05 - CARİ TRANSFERLER	1.185.612	1.046.000	0	0	508.860	323.125	7.500	1.575	382.295	292.724	144.891	18.179	2.500	4.900	1.046.046	640.503	-38,77	88,23	61,23	-1	
GÖREV ZARARLARI	739.986	801.000	0	0	319.734	310.000	0	0	379.795	287.824	32.391	13.279	0	0	731.920	611.103	-16,51	98,91	76,29	-1	
HAZİNE YARDIMLARI	0	0	0	0	0	0	0	0	0	0	0	0	0	0	0	0	0,00	0,00	0,00	-1	
KAR AMAÇLI GÜTMEYEN KURULUŞLARA YAPILAN TRANSFERLER	423.126	245.000	0	0	189.126	0	0	0	0	0	110.000	0	0	0	299.126	0	0,00	70,69	0,00	-1	
HANE HALKINA YAPILAN TRANSFERLER	22.500	0	0	0	0	13.125	7.500	1.575	2.500	4.900	2.500	4.900	2.500	4.900	15.000	29.400	96,00	66,67	0,00	-1	
DEVLET SOSYAL GÜVENLİK KURUMLARINDAN HANE HALKINA YAPILAN FAYDA ÖDEMELERİ	0	0	0	0	0	0	0	0	0	0	0	0	0	0	0	0	0,00	0,00	0,00	-1	
YURTDİŞİNE YAPILAN TRANSFERLER	0	0	0	0	0	0	0	0	0	0	0	0	0	0	0	0	0,00	0,00	0,00	-1	
GELİRDEN AYRILAN PAYLAR	0	0	0	0	0	0	0	0	0	0	0	0	0	0	0	0	0,00	0,00	0,00	-1	
06 - SERMAYE GİDERLERİ	16.363.117	22.500.000	0	0	0	534.162	411.862	367.668	684.700	2.441.294	2.405.383	1.548.214	2.448.461	2.962.900	5.950.405	7.854.237	31,99	36,36	34,91	-1	
MAMUL MAL ALIMLARI	545.177	7.398.000	0	0	0	534.162	175.102	-201.590	0	575.969	59.959	-366.825	19.671	684.371	254.732	1.226.086	381,32	46,72	16,57	-1	
MENKUL SERMAYE ÜRETİM GİDERLERİ	0	0	0	0	0	0	0	0	0	0	0	0	0	0	0	0	0,00	0,00	0,00	-1	
GAYRİ MADDİ HAK ALIMLARI	23.955	2.000	0	0	0	0	0	0	22.691	14.160	1.263	10.620	0	1.770	23.955	26.550	10,83	100,00	1.327,50	-1	
GAYRİMENKUL ALIMLARI VE KAMULAŞTIRMAŞI	0	0	0	0	0	0	0	0	0	0	0	0	0	0	0	0	0,00	0,00	0,00	-1	
GAYRİMENKUL SERMAYE ÜRETİM GİDERLERİ	14.721.091	15.100.000	0	0	0	0	236.760	569.258	662.008	1.851.165	2.337.966	1.904.418	2.428.790	2.276.759	5.665.524	6.601.600	16,52	38,49	43,72	-1	
MENKUL MALLARIN BÜYÜK ONARIM GİDERLERİ	0	0	0	0	0	0	0	0	0	0	0	0	0	0	0	0	0,00	0,00	0,00	-1	
GAYRİMENKUL BÜYÜK ONARIM GİDERLERİ	1.072.895	0	0	0	0	0	0	0	0	0	6.195	0	0	0	6.195	0	0,00	0,58	0,00	-1	
STOK ALIMLARI (SAVUNMA DIŞINDA)	0	0	0	0	0	0	0	0	0	0	0	0	0	0	0	0	0,00	0,00	0,00	-1	
DiĞER SERMAYE GİDERLERİ	0	0	0	0	0	0	0	0	0	0	0	0	0	0	0	0	0,00	0,00	0,00	-1	
07 - SERMAYE TRANSFERLERİ	633	0	0	0	0	0	0	0	0	0	0	0	0	0	0	0	0,00	0,00	0,00	-1	
YURTİÇİ SERMAYE TRANSFERLERİ	633	0	0	0	0	0	0	0	0	0	0	0	0	0	0	0	0,00	0,00	0,00	-1	
YURTDİŞİ SERMAYE TRANSFERLERİ	0	0	0	0	0	0	0	0	0	0	0	0	0	0	0	0	0,00	0,00	0,00	-1	
08 - BORÇ VERME	0	0	0	0	0	0	0	0	0	0	0	0	0	0	0	0	0,00	0,00	0,00	-1	
YURTİÇİ BORÇ VERME	0	0	0	0	0	0	0	0	0	0	0	0	0	0	0	0	0,00	0,00	0,00	-1	
YURTDİŞİ BORÇ VERME	0	0	0	0	0	0	0	0	0	0	0	0	0	0	0	0	0,00	0,00	0,00	-1	
09 - YEDEK ÖDENEKLER	0	0	0	0	0	0	0	0	0	0	0	0	0	0	0	0	0,00	0,00	0,00	-1	